

2023

Haushalt

Haushaltssatzung und Haushaltsplan

Haushaltssatzung

Haushaltssatzung des Marktes Regenstauf für das Haushaltsjahr 2023

Auf Grund von Art. 63 ff. der Gemeindeordnung erlässt der Markt Regenstauf folgende Haushaltssatzung:

§ 1

(1) Der als Anlage beigefügte Haushaltsplan für das Haushaltsjahr 2023 wird hiermit festgesetzt; er schließt im Verwaltungshaushalt

in den Einnahmen und Ausgaben mit	41.412.530 €
-----------------------------------	--------------

und im Vermögenshaushalt

in den Einnahmen und Ausgaben mit	22.625.400 €.
-----------------------------------	---------------

(2) Der Wirtschaftsplan des Eigenbetriebs „Wasserwerk Regenstauf“ schließt im Erfolgsplan

mit Erlösen von	2.332.000 € und
Aufwendungen von	2.214.200 € bei
einem Jahresgewinn von	117.800 € und
im Vermögensplan mit der Endsumme von	2.548.000 € ab.

§ 2

(1) Der Gesamtbetrag der Kreditaufnahmen für Investitionen und Investitionsförderungsmaßnahmen wird auf 72.900 € festgesetzt.

(2) Der Gesamtbetrag der Kreditaufnahmen für Investitionen und Investitionsförderungsmaßnahmen des Eigenbetriebs „Wasserwerk Regenstauf“ wird auf 1.640.200 € festgesetzt.

§ 3

(1) Der Gesamtbetrag der Verpflichtungsermächtigungen im Vermögenshaushalt des Marktes Regenstauf wird auf 29.451.000 € festgesetzt.

(2) Verpflichtungsermächtigungen werden beim Eigenbetrieb „Wasserwerk Regenstauf“ nicht festgesetzt.

§ 4

Die Steuersätze (Hebesätze) für nachstehende Gemeindesteuern werden wie folgt festgesetzt:

- | | |
|---|----------|
| 1. Grundsteuer | |
| a) für die land- und forstwirtschaftlichen Betriebe (A) | 310 v.H. |
| b) für die Grundstücke (B) | 310 v.H. |
| 2. Gewerbesteuer | 330 v.H. |

§ 5

(1) Der Höchstbetrag der Kassenkredite zur rechtzeitigen Leistung von Ausgaben nach dem Haushaltsplan wird beim Markt Regenstauf auf 1.500.000 € festgesetzt.

(2) Der Höchstbetrag der Kassenkredite zur rechtzeitigen Leistung von Ausgaben nach dem Haushaltsplan wird beim Eigenbetrieb „Wasserwerk Regenstauf“ auf 300.000 € festgesetzt.

§ 6

Diese Haushaltssatzung tritt mit Wirkung vom 1. Januar 2023 in Kraft.

Regenstauf, den
Markt Regenstauf

Schindler
1. Bürgermeister

HAUSHALTSPLAN 2023

HAUSHALTSPLAN 2023

Inhaltsverzeichnis

	Seite
Haushaltsplan in Zahlen	5
Vorbericht	7
Gesamtplan	45
Verwaltungshaushalt	68
Vermögenshaushalt	208
<u>Anlagen:</u>	
Stellenplan	
Sonstige Anlagen	
Finanzplan 2022 – 2026	
Investitionsprogramm 2022 - 2026	
Wirtschaftsplan Eigenbetrieb	
Wasserwerk Regenstauf	

Der Regenstauer Haushaltsplan 2023 in Zahlen



1. Einwohner

30.06.2022 16.454

2. Haushaltsplan

Euro

Verwaltungshaushalt 41.412.530
 Vermögenshaushalt 22.625.400
 Gesamthaushalt 64.037.930

3. Hebesätze für die Realsteuern und Gebühren für die Wasserversorgung

Realsteuern		Gebühren Wasserversorgung	netto in €	brutto in €
Grundsteuer A	310 v.H.	Verbrauchsgebühr	2,12	2,27
Grundsteuer B	310 v.H.	Verwendungsgebühr Bauwasserzähler		
Gewerbesteuer	330 v.H.	je Monat	3,34	3,57
		Grundgebühr Wasserzähler je Monat		
		mit Nenndurchfluss bis 4 m³/h	3,00	3,21
		mit Nenndurchfluss bis 10 m³/h	6,00	6,42
		mit Nenndurchfluss bis 16 m³/h	26,00	27,82
		mit Nenndurchfluss über 16 m³/h	68,00	72,76

4. Verwaltungshaushalt

Einnahmen	Euro		Ausgaben	Euro	
Grundsteuer A + B	2.347.000	5,7%	Personalausgaben	13.409.800	32,4%
Gewerbesteuer	6.200.000	15,0%	Unterhaltung unbew. Verm.	1.377.700	3,3%
Beteiligung Einkommensteuer	11.200.000	27,0%	Bewirtschaftung Grundst.	1.512.250	3,7%
Umsatzsteuerbeteiligung	840.000	2,0%	bewegliche Gegenstände	364.250	0,9%
Schlüsselzuweisung	3.266.000	7,9%	Mieten und Pachten	157.800	0,4%
sonstige Steuern und			Haltung von Fahrzeugen	319.610	0,8%
allgemeine Zuweisungen	1.326.800	3,2%	Aus- und Fortbildung	141.700	0,3%
Benutzungsgebühren	1.325.400	3,2%	weitere Verw./Betriebsausg.	2.246.300	5,4%
Verwaltungsgebühren	150.500	0,4%	Geschäftsausgaben	830.430	2,0%
Mieten und Pachten	652.400	1,6%	Sonstige Sachausgaben	85.160	0,2%
sonstige Verwaltungs-			Erstattungen	541.100	1,3%
und Betriebseinnahmen	61.800	0,1%	Innere Verrechnungen	3.530.200	8,5%
Erstattungen	1.484.480	3,6%	kalk. Ausgaben	4.735.800	11,4%
Innere Verrechnungen	3.530.200	8,5%	Zuschüsse soziale Einrichtungen	1.218.600	2,9%
Zuweisungen und Zuschüsse			sonstige Zuschüsse	222.650	0,5%
für laufende Zwecke	3.832.150	9,3%	Zinsausgaben	20.700	0,0%
Zinseinnahmen	13.000	0,0%	Gewerbesteuerumlage	760.000	1,8%
Konzessionsabgaben	442.000	1,1%	Kreisumlage	8.163.000	19,7%
kalk. Einnahmen	4.735.800	11,4%	weitere Finanzausgaben	20.500	0,0%
weitere Finanzeinnahmen	5.000	0,0%	Zuführung	1.754.980	4,2%
Summe	41.412.530	100,0%	Summe	41.412.530	100,0%

5. Vermögenshaushalt

Einnahmen	Euro		Ausgaben	Euro	
Zuführung	1.754.980	7,8%	Zuführung Rücklagen	0	0,0%
Entnahme Rücklage	8.307.020	36,7%	Erwerb Grundstücke	885.000	3,9%
Veräußerung Grundstücke	691.400	3,1%	Erwerb bewegl. Sachen	3.035.500	13,4%
Veräußerung sonstiges	10.000	0,0%	Hochbaumaßnahmen	5.345.400	23,6%
Beiträge	95.000	0,4%	Tiefbaumaßnahmen	8.619.000	38,1%
Zuweisungen und Zuschüsse			Tilgung von Krediten	211.400	0,9%
für Investitionen	10.152.100	44,9%	Investitionsförderungsmaßn.	4.529.100	20,0%
Kreditaufnahme	72.900	0,3%			
Rückzahlung Darlehen	1.542.000	6,8%			
Summe	22.625.400	100,0%	Summe	22.625.400	100,0%

Vorbericht

§ 2 Abs. 2 Nr. 1 und

§ 3 KommHV-K

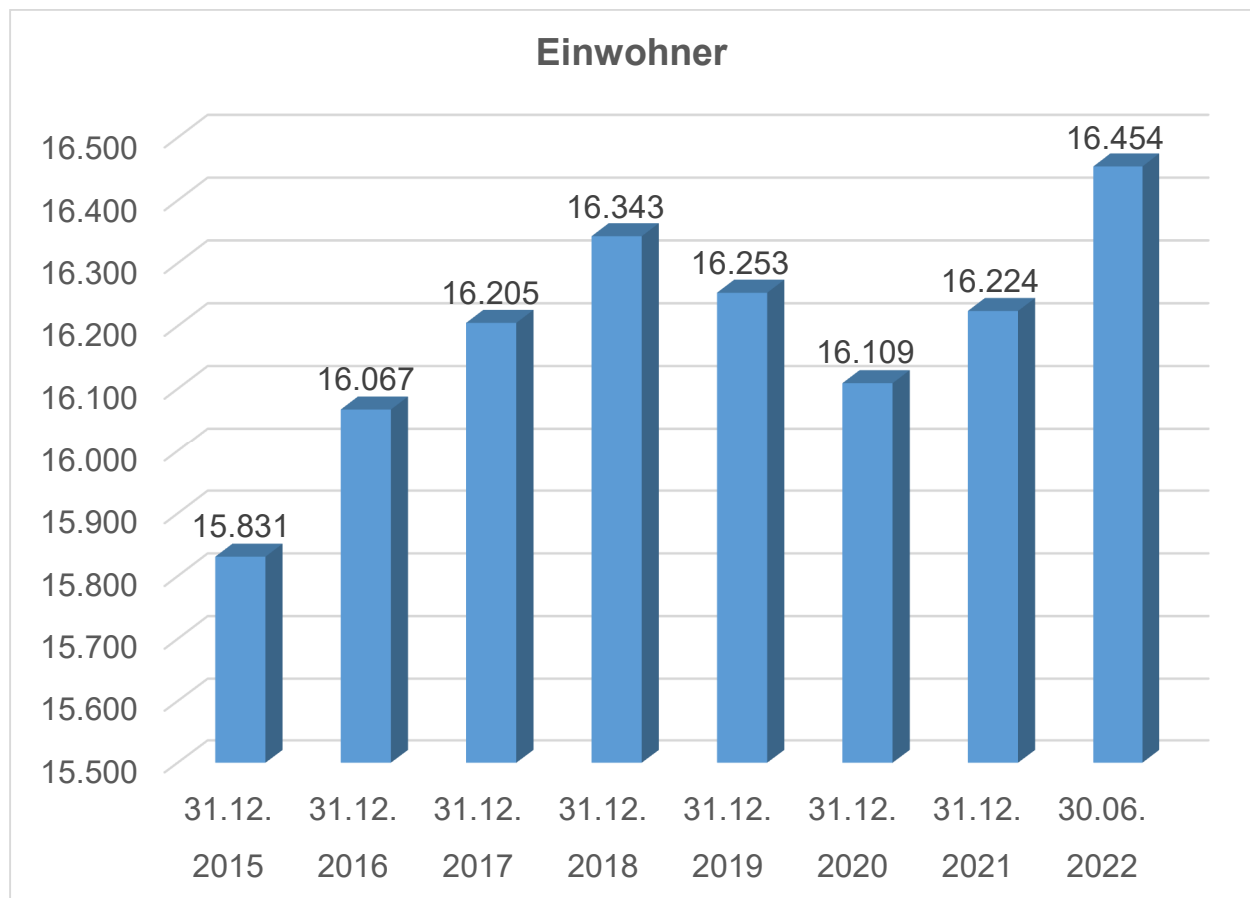
1. Allgemeines

1.1 Einwohnerzahl (Zahlen des Bayerischen Landesamtes für Statistik und Datenverarbeitung)

Zeitpunkt	Einwohner
31.12.2015	15.831
31.12.2016	16.067
31.12.2017	16.205
31.12.2018	16.343
31.12.2019	16.253
31.12.2020	16.109
31.12.2021	16.224
30.06.2022	16.454

Die Einwohnerzahl ist seit 2015 um 623 Einwohner oder um 3,9 % gestiegen.

Diagramm 1 Entwicklung der Einwohnerzahl der Jahre 2015 – 2022



1.2 Gemeindegebiet

Der Markt Regenstau umfasst eine Fläche von 103,77 km³ (Stand: 01.01.2015).

1.3 Einrichtungen des Marktes Regenstau

- a) Gemeindestraßen 157 km
- b) Schulen
 - Grundschule Diesenbach
 - Grundschule Ramspau
 - Grundschule Steinsberg
 - Grundschule Regenstau
 - Mittelschule Regenstau
- c) Kindertagesstätten
 - Kinderhaus Diesenbach
 - Kindergarten Eitlbrunn
 - Kindergarten Grasiger Weg mit Kinderkrippe
 - Kinderhaus Eckert mit Waldkindergartengruppe
 - zusätzlich ein kirchlicher Kindergarten
- d) Kulturhaus mit Mehrgenerationenhaus, Familienstützpunkt und Jugendtreff
- e) Wasserversorgung mit einer Jahresabnahmemenge rund 914.638 m³ (Jahr 2022) und ca. 5.100 Hausanschlüsse bzw. Wasserzähler
- f) 90 Mietwohnungen
- g) 13 Feuerwehren
- h) Veranstaltungshalle (Jahnhalle)
- i) 5 verpachtete Gaststätten
- j) 3 Flussbäder
- k) 7 Sportplätze einschließlich Stadion an der Bayernstraße
- l) Kinderspielplätze
- m) Friedhof
- n) Bücherei
- o) Musiktreff
- p) Beteiligung am Zweckverband zur Abwasserbeseitigung im Regental
- q) Beteiligung an der gemeinnützigen Wohnungsbaugenossenschaft des Landkreises Regensburg
- r) Beteiligung an der Genossenschaft des Landkreises zur Energie (KERL)
- s) Beteiligung am Zweckverband Kommunale Verkehrssicherheit Oberpfalz
- t) Beteiligung an der Laaber-Naab-Infrastruktur (LNI)

2. Haushaltsjahr 2022

Die Haushaltssatzung für das Jahr 2022 wurde vom Marktgemeinderat in seiner Sitzung am 08.03.2022 beschlossen.

Gegen die Haushaltssatzung erhob das Landratsamt Regensburg mit Schreiben vom 18.03.2022 keine Einwendungen und erteilte die rechtsaufsichtliche Genehmigung für die genehmigungspflichtigen Bestandteile der Haushaltssatzung. Die Haushaltssatzung wurde im Mitteilungsblatt bekannt gemacht.

Die Abwicklung des Haushaltsplanes erbrachte gegenüber den ursprünglichen Ansätzen ein gutes Ergebnis.

Die Einnahmen aus Steuern und allgemeinen Zuweisungen summierten sich im abgelaufenen Haushaltsjahr auf insgesamt 26.143.072 €. Die ursprünglichen Haushaltsansätze wurden um 2.626.072 € übertroffen. Das Aufkommen der Gewerbesteuer liegt mit einem Ergebnis von 8.058.982 € um 2.158.982 € über dem Ansatz von 5.900.000 €. Die Beteiligung an der Einkommensteuer lag um 207.514 € über dem Ansatz von 10.500.000 €.

Im Vergleich zum Haushaltsjahr 2021 steigerten sich die Einnahmen um 1.623.996 €.

Höhere Mehreinnahmen waren auch bei den Zuweisungen für laufende Zwecke zu verzeichnen. Im Wesentlichen sind dies die Zuweisungen des Freistaates Bayern für den Betrieb der Kindertagesstätten sowie die Zuweisungen anderer Gemeinden für die Betreuung von auswärts wohnenden Kindern in gemeindlichen Kindertagesstätten. Die Mehreinnahmen betragen in der Summe rund 327.533 €. Die Einnahmen aus Verwaltung und Betrieb stiegen, im Vergleich zum Vorjahr, um 696.885 € auf 2.550.624 €.

Die Ausgaben des Verwaltungshaushalts sind in der Summe im Wesentlichen überwiegend innerhalb der Haushaltsansätze verblieben.

Die Ansätze für die Personalausgaben wurden um rund 269.624 € unterschritten.

Die Zuführung an den Vermögenshaushalt wird voraussichtlich rund 6,05 Mio. € betragen. Dies ist gegenüber dem Ansatz von 1,33 Mio. € eine deutliche Verbesserung. Vergleicht man den Überschuss des Verwaltungshaushalts mit den Abschreibungen von ca. 2,79 Mio. €, beträgt der Jahresüberschuss ca. 3,26 Mio. €.

Die im Vermögenshaushalt veranschlagten Ansätze für die Baumaßnahmen (14,3 Mio. €) konnten nur zu 49 % (7,4 Mio. €) in Anspruch genommen werden, da die Maßnahmen nicht, oder nicht vollständig, im Haushaltsjahr zu kassenwirksamen Ausgaben führten. Die größten Positionen bilden die Errichtung der Sozialwohnungen (1,57 Mio. €), die Erweiterung der Grundschule Regenstauf (1,32 Mio. €), die Erweiterung der Grundschule Ramspau (1,68 Mio. €) und der Bau des Kreisverkehrs an der ehemaligen Bundesstraße 15 (0,48 Mio. €).

Haushaltsreste für die nicht in Anspruch genommenen Ansätze werden nicht gebildet. Die für die Maßnahmen benötigten und nicht kassenwirksam gewordenen Mittel sind im Haushaltsplan 2023 neu veranschlagt.

Nicht ausgeführte Baumaßnahmen führten dazu, dass staatliche Investitionszuweisungen nicht in voller Höhe abgerufen werden konnten.

Der ursprüngliche Ansatz für einen Kredit zur energetischen Sanierung der Wohnungen im Kastanienweg in Höhe von 72.900 € wird neu für das Haushaltsjahr 2023 veranschlagt, da die Abrechnung im Haushaltsjahr 2022 nicht fertiggestellt werden konnte.

Mit Ausnahme des oben genannten Förderkredites war keine Kreditaufnahme notwendig. Für die angesetzten Einnahmen werden keine Haushaltsreste gebildet. Die zur Finanzierung der Investitionen des Haushaltsjahres 2022 benötigten Mittel werden neu im Haushaltsplan 2023 angesetzt.

Zum Ausgleich des Vermögenshaushalts muss der allgemeinen Rücklage voraussichtlich ein Betrag von rund 129.000 € entnommen werden. Dies liegt im Wesentlichen am Zuschussbedarf des Eigenbetriebs Wasserwerk, da hier das Verrechnungskonto mit rund 462.000 € belastet wird. Ohne das Verrechnungskonto könnte der Markt der Rücklage einen Betrag in Höhe von 333.000 € zuführen.

3. Haushaltsjahr 2023

3.1 Haushaltslage

3.1.1 Vorbemerkung

Die Auswirkungen des Ukrainekrieges und die damit verbunden wirtschaftlichen Sanktionen vor allem im Energiesektor wirken sich direkt bei den Energiekosten und etwas zeitverzögert auch indirekt bei sämtlichen Gütern aus. Die sehr hohe Inflationsrate und die steigenden Zinsen sind zusätzliche Preistreiber. Es steigen zwar die Steuereinnahmen doch die Ausgabenseite steigt in noch größerem Tempo. Gerade im Bausektor macht sich dieser Umstand sehr stark bemerkbar. Aber auch die hohen Energiepreise führen zu einer Mehrbelastung des kommunalen Haushalts.

Die vielen Investitionen im Bereich Schulen, Kindertageseinrichtungen, Feuerwehr und die Ortskerne führen zu einer Entnahme aus der Rücklage. Eine neue Kreditaufnahme ist für das Haushaltsjahr 2023 aber aktuell nicht geplant. Lediglich eine Restauszahlung eines bereits bewilligten Sanierungskredits aus dem Vorjahr.

3.1.2 Einnahmen

Im Haushaltsplan 2023 sind Einnahmen im Verwaltungshaushalt von 41,4 Mio. € sowie im Vermögenshaushalt in Höhe von 22,6 Mio. € veranschlagt.

Die Einnahmen des Verwaltungshaushalts gliedern sich im Wesentlichen in Steuern und allgemeinen Zuweisungen, Einnahmen aus Verwaltung und Betrieb sowie sonstigen Finanzeinnahmen.

Wichtigste Einnahmequelle ist die Beteiligung an der Einkommensteuer mit einem geschätzten Aufkommen von 11,2 Mio. €. Dieser Betrag bleibt leicht unter der Meldung des Bayerischen Landesamtes für Statistik und Datenverarbeitung und ist 0,5 Mio. € höher als das Ergebnis für das Jahr 2022. Die Schätzungen des Landesamtes unterliegen teils größeren Schwankungen, so dass der Ansatz vorsichtig kalkuliert ist.

Der Ansatz der Gewerbesteuer beträgt 6,2 Mio. €. Er wurde gegenüber dem Vorjahr um 0,3 Mio. € erhöht. Das Jahresergebnis hängt von den Veranlagungen des Jahres ab und ist schwer zu schätzen. Die Ergebnisse der letzten Jahre lagen jeweils deutlich über dem aktuellen Ansatz, mit Ausnahme des Haushaltsjahres 2020. Die Vorjahreswerte stellen ein Rekordergebnis mit 8,1 Mio. € dar.

Die Ansätze für die Grundsteuern A und B summieren sich auf 2,347 Mio. € und sind, aufgrund der Hebesatzerhöhungen, um knapp 0,3 Mio. € höher als die Vorjahresansätze.

Bei den Einnahmen aus Verwaltung und Betrieb sind die Gebühreneinnahmen am bedeutendsten. Mit dem Ausklingen der Coronapandemie kehren steigen die Gebühren wieder auf das Normalniveau an. Der größte Anteil entfällt dabei auf die Einnahmen für den Besuch der Kindertagesstätten. Es ist aber im Bereich der kostenrechnenden Einrichtung mit einer Gebührenerhöhung zu rechnen. Dies wird aufgrund der steigenden Fix- und Personalkosten dringend notwendig.

Die sonstigen Finanzeinnahmen enthalten neben den Einnahmen aus der Konzessionsabgabe im Wesentlichen haushaltstechnische Verrechnungsansätze, die zu einer betriebswirtschaftlichen Darstellung des Haushaltsplanes beitragen.

Der Vermögenshaushalt finanziert sich durch den Überschuss des Verwaltungshaushalts in Höhe von 1,75 Mio. €, einer Entnahme aus der allgemeinen Rücklage in Höhe von 8,3 Mio. €, der Veräußerung von Grundstücken (0,70 Mio. €), Investitionszuweisungen von 10,15 Mio. €, einer Kreditaufnahme in Höhe von 72.900 € sowie der Ausgleich des Verrechnungskontos mit dem Eigenbetrieb Wasserwerk (1,54 Mio. €). Die Kreditaufnahme erfolgt ausschließlich für energetische Sanierungsmaßnahmen. Es handelt sich um einen bereits in den Vorjahren angesetzten und nicht ganz ausgeführten Restansatz.

3.1.3 Ausgaben

Die Ausgaben des Verwaltungshaushalts betragen 41,4 Mio. €.

Davon entfallen auf die Kreisumlage 8,163 Mio. € und auf die Gewerbesteuerumlage 760.000 €.

Die Ausgaben für das Personal summieren sich auf einen Betrag von 13,41 Mio. €. Dies sind rund 450.000 € oder 5,37 % mehr als im vergangenen Haushaltsjahr (12,69 Mio. €). Mit dem Haushaltjahr 2023 wurde die Personalgestellung an den Abwasserzweckverband Regental beendet (0,75 Mio. €), so dass die reelle Personalkostensteigerung bei 1,45 Mio. € bzw. 10,82 % liegt. Die Hauptursachen sind die hinzugekommen Gruppen in den Kindertageseinrichtungen sowie die Tarifsteigerungen im sozialen Bereich.

Die Sachausgaben erhöhen sich um knapp 1,0 Mio. €. Die Hauptursache hierfür sind die Mehrausgaben im Bereich Energie.

Die Ausgaben des Vermögenshaushalts betragen 22,6 Mio. €.

Die Baumaßnahmen beanspruchen den größten Teil der veranschlagten Ausgaben. Es stehen rund 13,964 Mio. € für Hoch- und Tiefbaumaßnahmen zur Verfügung. Ein Teil der Ansätze entfällt auf bereits begonnene Maßnahmen wie die Errichtung von Sozialwohnungen (0,5 Mio. €), Sanierung und Erweiterung Grundschule Regenstein (0,6 Mio. €), Ausbau der Ortsdurchfahrt (2,5 Mio. €), Kreisverkehr Gewerbegebiet Brenthal (0,75 Mio. €), Kreuzungsumbau Schwandorfer Str. (0,75 Mio. €).

Im Ortsteil Steinsberg werden für den Neubau eines Kinderhauses 1,5 Mio. € für 2023 veranschlagt, für die kommenden Jahre werden Verpflichtungsermächtigungen eingestellt. Daneben werden für den Umbau des Ortskerns 0,5 Mio. € angesetzt. Für die Sanierung des Stadions an der Bayernstraße werden 1,0 Mio. € in den Haushaltsplan eingestellt.

Die Ansätze für die Anschaffung von beweglichen Sachen des Anlagevermögens summieren sich auf 3.010.500 €. Davon entfallen 490.000 € auf die Neuanschaffung von Feuerwehrfahrzeugen. Des Weiteren sind Verpflichtungsermächtigungen in Höhe von 1,125 Mio. € für die Jahre 2024 bis 2026 für die Ersatzbeschaffung von Feuerwehrfahrzeugen enthalten. Weiter 0,5 Mio. € für die Gesamtbeschaffung der Feuerwehrsutckleidung. Für den Bauhof steht die Ersatzbeschaffung einer Kehrmaschine (0,4 Mio. €) sowie eines LKW (0,4 Mio. €) an.

Für den Ausbau des Breitbandnetzes enthält der Haushaltsplan Ausgabemittel in Höhe von 3,42 Mio. €. Weiter sind für die Errichtung von Photovoltaikanlagen 1,0 Mio. € enthalten. Daneben sind Ansätze für die Erneuerung der Heizungsanlage des Feuerwehrgerätehauses Regenstauf (260.000 €) und des Rathauses (300.000 €) enthalten.

3.1.4 Ergebnis – Haushaltsausgleich

Die Zuführung an den Vermögenshaushalt beträgt 1.754.980 €. Damit wird die haushaltsrechtliche Mindestzuführung in Höhe der ordentlichen Tilgung von Krediten von 211.400 € erfüllt. Die angesetzten Abschreibungen auf das Anlagevermögen können aber nicht mehr erwirtschaftet werden.

3.1.5 Rücklagen

Aus der allgemeinen Rücklage wird während des Haushaltsjahres in Abhängigkeit von der Umsetzung der vorgesehenen Investitionen ein Betrag von 8,307 Mio. € entnommen. Zum Ende des Haushaltsjahres verbleibt noch ein Betrag von rund 0,6 Mio. € in der allgemeinen Rücklage. Die Mindestrücklage ist erfüllt.

3.1.6 Zusammenfassung

Der Haushaltsplan 2023 ist wieder von umfangreichen Investitionsvorhaben gekennzeichnet. Für einen Großteil der Maßnahmen gewährt der Freistaat Bayern bzw. die Bundesrepublik Deutschland Investitionszuweisungen. Ohne diese Zuweisungen könnte der Haushalt in dieser Höhe nicht finanziert werden.

Die Kreditaufnahme betrifft die Restauszahlung eines Förderkredits für energetische Sanierungsmaßnahmen bei den Wohnungen im Kastanienweg. Der entsprechende Ansatz war bereits im Vorjahr im Haushaltsplan enthalten. Es handelt sich hierbei nur noch um eine Restauszahlung, die 2023 kassenwirksam wird.

Die steigenden Preise für Energie und Rohstoffe, verbunden mit einer hohen Inflationsrate stehen den steigenden Steuereinnahmen entgegen. Die freie Finanzspanne (Zuführung vom Verwaltungs- an den Vermögenshaushalt) wird sich auf knapp 1,75 Mio. € belaufen. Dies hat zur Folge, dass rund 8,307 Mio. € aus der Rücklage entnommen werden müssen. Die Investitionen müssen daher sorgfältig geprüft werden. Bei der Realisierung muss verstärkt auf Wirtschaftlichkeit und Klimafreundlichkeit geachtet werden.

3.2 Einnahmen und Ausgaben des Verwaltungshaushalts

3.2.1 Steuern, allgemeine Zuweisungen

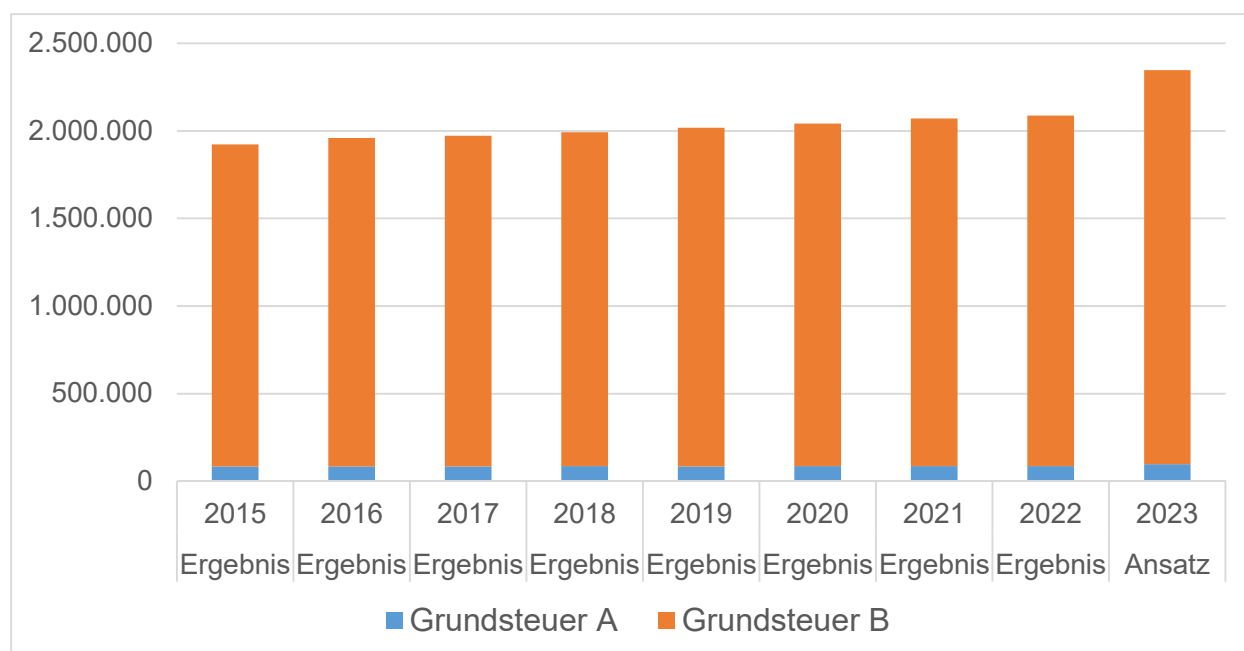
3.2.1.1 Grundsteuern

Die Entwicklung bei der Grundsteuer B spiegelt die steigende Anzahl von bebauten Grundstücken innerhalb des Marktes Regenstauf wieder. Die Einnahmen der Grundsteuer B sind in den letzten Jahren um rund 232.000 € gestiegen.

Der Hebesatz betrug im Zeitraum 2004 bis 2022 275 v.H.. Ab 2023 wird der Hebesatz auf 310 v.H. erhöht.

Jahr	Grundsteuer A in €	Grundsteuer B in €	Gesamt in €
2015	84.405	1.837.984	1.922.389
2017	84.558	1.886.641	1.971.199
2018	85.699	1.907.082	1.992.781
2019	85.288	1.931.768	2.017.056
2020	85.529	1.956.145	2.041.674
2021	85.841	1.984.424	2.070.265
2022	86.199	2.000.487	2.086.686
2023	97.000	2.250.000	2.347.000

Diagramm 2 Entwicklung der Grundsteuern A und B in den Jahren 2015 – 2023

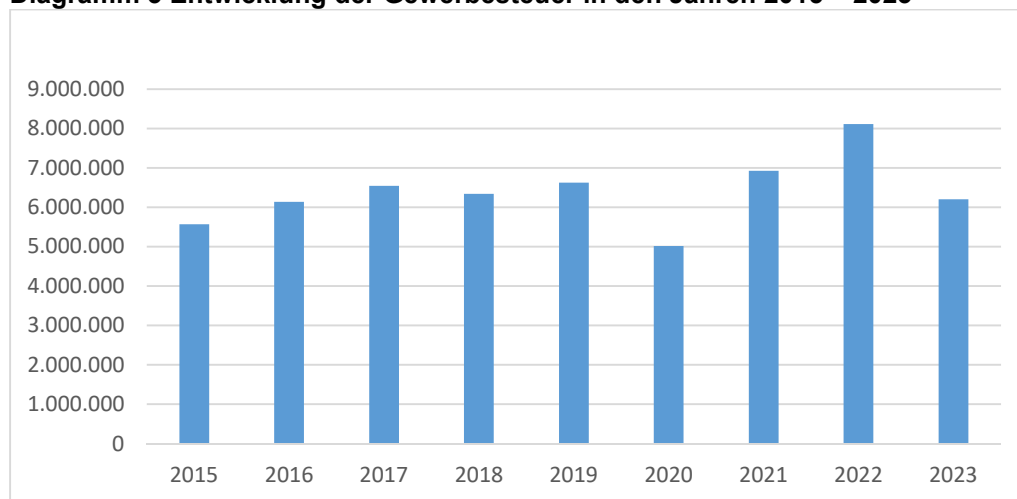


3.2.1.2 Gewerbesteuer

Die Entwicklung der Gewerbesteuer unterliegt stets starken Schwankungen. Dies ist auf die konjunkturelle Entwicklung und auf die Lage bei einzelnen gewerbesteuerstarken Unternehmen innerhalb des Gemeindegebietes zurückzuführen. Rund zwei Drittel der Gewerbesteuereinnahmen werden durch zehn Unternehmen erbracht. In den Jahren 2013 – 2015 war das Aufkommen der Gewerbesteuer auf hohem Niveau leicht rückläufig. In den Jahren 2016 und 2017 waren deutliche Einnahmesteigerungen zu verzeichnen. Das Ergebnis des Jahres 2019 lag um rund 277.000 € über dem Ergebnis des Jahres 2018. Mit Beginn der Corona Pandemie brachen die Gewerbesteuereinnahmen um 24% auf rund 5,0 Mio. € ein. Der Ausgleich der Gewerbesteuermindereinnahmen mit 1,687 Mio. € hob das Ergebnis auf stattliche 6,7 Mio. €. Somit konnte das Ergebnis aus dem Jahr 2019 nochmals um 1,2 % bzw. 81.000 € übertroffen werden. Die Kompensationsmaßnahme wurde jedoch nicht in die Statistik des Gewerbesteueraufkommens aufgenommen. Für das Haushaltsjahr 2021 setzte man einen vorsichtig gewählten Ansatz von 5,1 Mio. €, welcher aber schlussendlich um knapp 1,9 Mio. € übertroffen wurde. Die Planung für das Jahr 2022 ging von einem Aufkommen in Höhe von 5,9 Mio. € aus, dieser Wert wurde jedoch mit knapp 8,2 Mio. € deutlich übertroffen. Für das Haushaltsjahr 2023 erwartet man einen Rückgang bei der Gewerbesteuer, so dass ein Ansatz von 6,2 Mio. € gewählt wurde. Der Hebesatz betrug im Zeitraum 2004 bis 2022 unverändert 305 v.H.. Ab dem Haushaltsjahr 2023 wird dieser jedoch auf 330 v.H. angehoben.

Jahr	Gewerbesteuerertrag	Veränderung zum Vorjahr
2015	5.569.955	-4%
2016	6.136.010	9%
2017	6.546.006	6%
2018	6.345.941	-3%
2019	6.622.751	4%
2020	5.016.780	-32%
2021	6.923.717	28%
2022	8.115.635	15%
2023	6.200.000	

Diagramm 3 Entwicklung der Gewerbesteuer in den Jahren 2015 – 2023

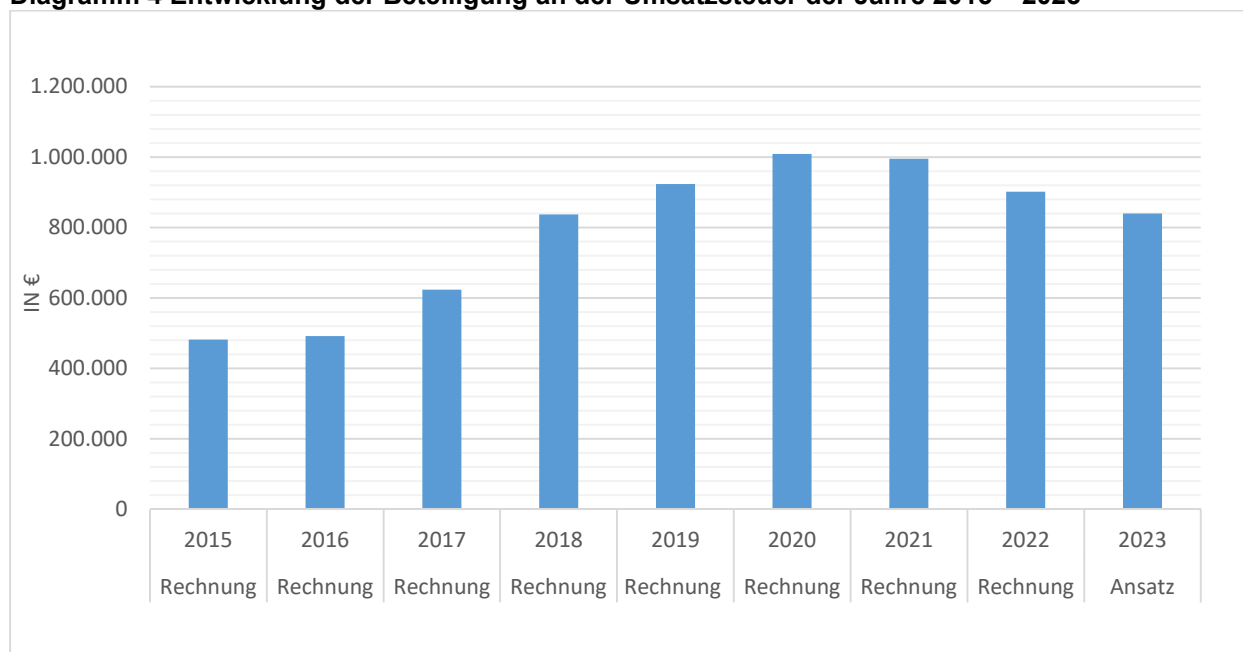


3.2.1.4 Beteiligung an der Umsatzsteuer

Die Beteiligung an der Umsatzsteuer wurde im Jahre 1998 als Ausgleich für den Wegfall der Gewerbesteuer eingeführt. Sie beträgt 1,99 % des Aufkommens der Umsatzsteuer. Seit dem Jahr 2015 erhalten die Gemeinden zusätzlich einen Festbetrag. Er betrug für das vergangene Haushaltsjahr nur 2,4 Mrd. € und führte daher zu einem Rückgang der Einnahmen aus der Beteiligung. Der Grund für den Rückgang liegt in den steigenden Kosten der Unterkunft (KdU), diese steigen im Jahr 2022 um 1,3 Mrd. € auf 1,6 Mrd. €. Auch 2023 bleiben die KdU auf hohem Niveau, so dass mit einem stagnierenden Ansatz kalkuliert wird. Er beträgt für Regenstaufl seit 2021 0,000648555 Die Verteilung des Gemeindeanteils erfolgt seit dem 01.01.2018 nach einem festen Schlüssel der alle drei Jahre aktualisiert wird. Er setzt sich zu 25 % aus der Summe des Gewerbesteueraufkommens der letzten sechs Jahre, zu 50 % aus der Anzahl der sozialversicherungspflichtig Beschäftigten der letzten drei Jahre und zu 25 % aus der Summe der sozialversicherungspflichtigen Entgelte der letzten drei Jahre zusammen. Der Ansatz für das Jahr 2023 beruht auf der Meldung des Bayerischen Landesamtes für Statistik und Datenverarbeitung. Sie entspricht dem Ergebnis der Steuerschätzung vom November vergangenen Jahres und ist zwangsläufig mit Unsicherheiten behaftet.

Jahr	Beteiligung in €
2015	482.256
2016	623.408
2017	837.147
2018	837.147
2019	923.748
2020	1.009.424
2021	995.665
2022	902.217
2023	840.000

Diagramm 4 Entwicklung der Beteiligung an der Umsatzsteuer der Jahre 2015 – 2023



3.2.1.5 Beteiligung an der Einkommensteuer

Die Gemeinden erhalten 15 v.H. des Aufkommens an Lohnsteuer und veranlagter Einkommensteuer sowie 12 v.H. des Aufkommens an Kapitalertragsteuer. Die Verteilung erfolgt ähnlich wie bei der Beteiligung an der Umsatzsteuer nach Schlüsselzahlen. Die Schlüsselzahlen wurden für die Jahre 2021 bis 2023 fortgeschrieben. Für Regenstauf beträgt die Schlüsselzahl seit 2021 unverändert 0,0011811 (Vergleich 2018 – 2020: 0,0011738).

Der Ansatz für die Beteiligung an der Einkommensteuer orientiert sich an der Meldung des Bayerischen Landesamtes für Statistik und Datenverarbeitung und ist mit Unsicherheiten behaftet.

Die tatsächlichen Beteiligungsbeträge werden quartalsweise ermittelt und ausbezahlt. Im vergangenen Jahr übersteigt das Ergebnis um rund 207.500 € den Ansatz. Durch das Landesamt für Statistik wurde für 2023 die Einkommenssteuerbeteiligung auf rund 11,2 Mio. € geschätzt. In den Jahren 2015 – 2022 ist das Aufkommen um rund 2,8 Mio. € gestiegen. Auf die Beteiligung an der Einkommensteuer entfällt damit der größte Anteil der gestiegenen Steuereinnahmen. Die weitere Entwicklung ist nur sehr schwer abschätzbar.

Jahr	Einkommensteueranteil	Einkommenssteuerersatz	Gesamt	Veränderung zum Vorjahr
2015	7.888.819	598.504	8.487.323	8,2%
2016	8.139.622	655.795	8.795.417	3,6%
2017	8.906.499	645.771	9.552.270	8,6%
2018	9.698.056	728.616	10.426.672	9,2%
2019	10.188.005	729.920	10.917.925	4,7%
2020	9.723.707	711.629	10.435.336	-4,4%
2021	10.463.788	713.429	11.177.217	7,1%
2022	10.707.514	886.705	11.594.219	3,7%
2023	11.200.000	886.705	12.086.705	4,2%

Diagramm 5 Entwicklung der Beteiligung an der Einkommensteuer in den Jahren 2015 – 2023



3.2.1.6 Schlüsselzuweisung

Ausgangsbasis für die Schlüsselzuweisungen sind die Steuerkraft einer Gemeinde und ein Anteil aus dem Allgemeinen Steuerverbund der Landessteuern (Schlüsselmasse). Zur Ermittlung der Steuerkraftzahlen werden die Ist-Einnahmen von Grund-, Gewerbe-, Umsatz- und Einkommensteuer (inkl. Ersatzleistung) der jeweiligen Gemeinde aus dem vorletzten Jahr herangezogen und mit einem Schlüssel gewichtet.

Die Entwicklung der Steuerkraft folgt der Steuerentwicklung im Abstand von zwei Jahren. Der Allgemeine Steuerverbund besteht aus den Landesanteilen der Einkommen-, Körperschafts- und Umsatzsteuer sowie der Gewerbesteuerumlage. Das Volumen des Steuerverbunds ist im Verbundzeitraum gestiegen. Dies liegt an den allgemein hohen Steuereinnahmen.

Der so errechnete Betrag wird nach einer nach Gemeindegrößenklassen gewichteten Ausgangsmesszahl verteilt. Dabei wird die Ausgangsmesszahl in der Weise festgelegt, dass die gesamte Schlüsselmasse verteilt werden kann. Demzufolge steigt die Ausgangsmesszahl in Jahren mit allgemein hohen Steuereinnahmen an, da weniger Gemeinden auf die Schlüsselzuweisungen angewiesen sind, während sie in Jahren, in denen allgemein weniger Steuereinnahmen eingehen und mehr Gemeinden auf die Schlüsselzuweisungen angewiesen sind, sinkt.

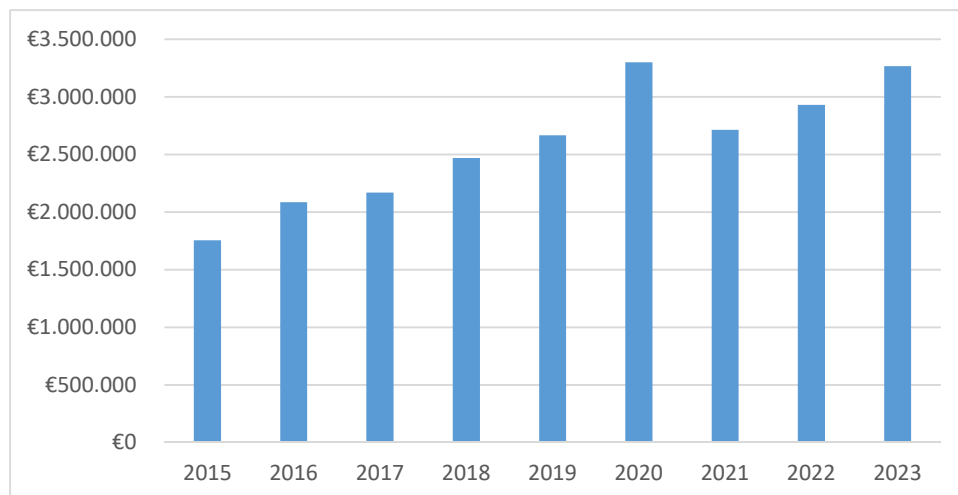
Gemeinden, die in ihrer Steuerkraft unter der festgelegten Ausgangsmesszahl bleiben, erhalten allgemeine Steuerzuweisungen. Die Differenz zwischen Ausgangsmesszahl und Steuerkraftmesszahl wird mittels Schlüsselzuweisungen zu 55 v.H. ausgeglichen. Daneben erhalten Gemeinden, deren Steuerkraftzahl unter 75 v.H. des Landesdurchschnitts der vergleichbaren Gemeinden bleibt, 15 v.H. des Unterschieds als Sonderschlüsselzuweisung.

Da die Steuerkraft und die Schlüsselmasse in hohem Maße von konjunkturabhängigen Steuern bestimmt werden, sind die Schlüsselzuweisungen starken Schwankungen unterworfen. Veränderungen bei den Steuereinnahmen wirken sich erst mit zweijähriger Verzögerung bei den Schlüsselzuweisungen aus. Neben der Betrachtung der eigenen Steuerkraft spielt, wie oben dargestellt, auch die landesweite Entwicklung der Steuereinnahmen eine entscheidende Rolle. Die Schlüsselzuweisung ist daher im Finanzplanungszeitraum nur schwer kalkulierbar.

Der Markt Regenstauf erhält aus der gegenüber dem Vorjahr um 267 Mio. € höheren Schlüsselmasse (4,27 Mrd. €) in diesem Jahr eine Schlüsselzuweisung von 3.266.788 €. Sie steigt gegenüber dem Vorjahr um 336.964 €.

Jahr	Schlüsselzuweisung
2015	1.755.732 €
2016	2.085.536 €
2017	2.168.000 €
2018	2.470.040 €
2019	2.666.808 €
2020	3.298.580 €
2021	2.714.220 €
2022	2.929.824 €
2023	3.266.788 €

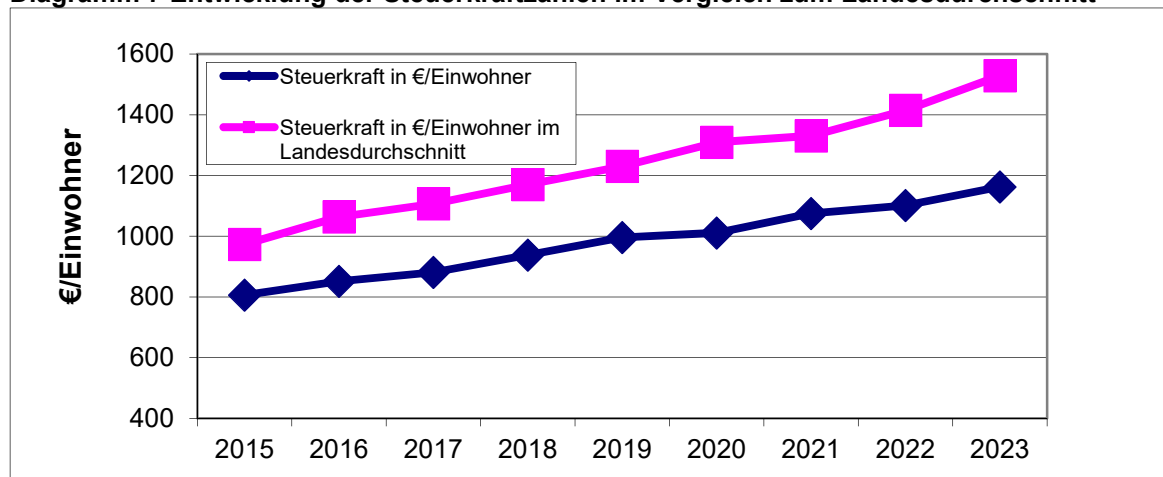
Diagramm 6 Entwicklung der Schlüsselzuweisung in den Jahren 2015 – 2023



Die Schlüsselzuweisung gleicht Unterschiede der finanziellen Verhältnisse der Gemeinden innerhalb des Freistaates Bayern aus. Die Steuerkraft des Marktes Regenstauf hat sich in den vergangenen Jahren erhöht. Im Landesdurchschnitt ist die Steuerkraft deutlich stärker gestiegen.

Jahr	Steuerkraft in €	Steuerkraft in €/Einwohner	Steuerkraft in €/Einwohner im Landesdurchschnitt	Unterschied Regenstauf/Bayern
2015	12.513.931	805,95	972,08	166,13
2016	13.423.777	851,11	1063,40	212,29
2017	13.942.841	880,73	1106,33	225,60
2018	15.057.991	937,20	1170,06	232,86
2019	16.141.446	996,08	1229,53	233,45
2020	16.514.085	1010,47	1308,96	298,49
2021	17.461.534	1074,36	1329,57	255,21
2022	17.740.672	1101,29	1414,63	313,34
2023	18.857.725	1162,34	1527,91	365,57

Diagramm 7 Entwicklung der Steuerkraftzahlen im Vergleich zum Landesdurchschnitt

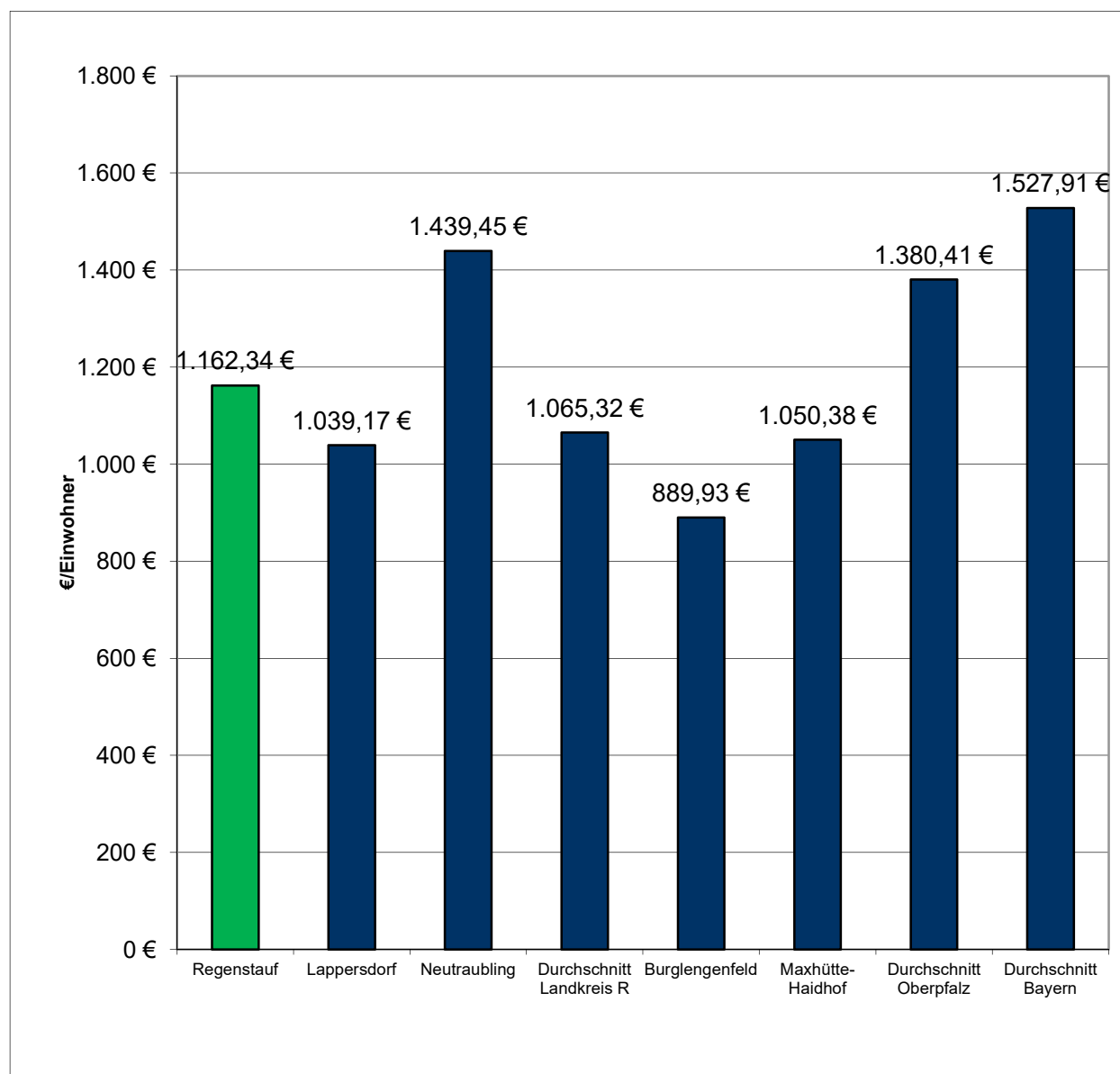


Die Gemeinden im Regierungsbezirk Oberpfalz profitieren vom System der Schlüsselzuweisungen, da die Steuerkraft je Einwohner in der Oberpfalz 1.380,41 € und in Bayern 1.527,98 € beträgt. Die Oberpfalz belegt im Vergleich der Steuerkraft der Regierungsbezirke den dritten Platz. Über dem Landesdurchschnitt befindet sich nur Oberbayern mit einer Steuerkraft von 1.953,15 €/Einwohner.

Der Markt Regenstauf hat im Landesdurchschnitt und insbesondere im Vergleich der Gemeinden der gleichen Gemeindegrößenklasse (10.000 – 20.000 Einw. 1.709,48 €) eine unterdurchschnittliche Steuerkraft. Die Steuerkraft ist auch innerhalb des Regierungsbezirkes Oberpfalz unterdurchschnittlich. Im Landkreis Regensburg belegt Regenstauf die siebte Rangstelle (Vorjahr: Rangstelle sieben).

Das unten stehende Diagramm vergleicht die Steuerkraft des Marktes Regenstauf mit ausgewählten Nachbargemeinden, dem Landkreis-, dem Bezirks- und dem Landesdurchschnitt.

Diagramm 8 Vergleich der Steuerkraftzahlen



3.2.1.7 Gesamtübersicht über die Steuern und allgemeinen Zuweisungen

Die Steuereinnahmen sind während der letzten Jahre deutlich angestiegen. Lediglich im Jahr 2020 brachen die Steuereinnahmen leicht ein. Im vergangenen Jahr war ein Rekordergebnis zu verzeichnen. Im Vergleich zum Jahr 2014 sind die Einnahmen um rund 7,77 Mio. € gestiegen. Der Ansatz des Jahres 2023 liegt leicht unter dem hohen Niveau des Ergebnisses des Jahres 2022, da der Ansatz für die Gewerbesteuer vorsichtig gewählt wurde.

	2014 Ergebnis	2015 Ergebnis	2016 Ergebnis	2017 Ergebnis	2018 Ergebnis
Grundsteuer A	84.806	84.405	83.913	84.558	85.699
Grundsteuer B	1.752.112	1.837.984	1.874.827	1.886.641	1.907.082
Gewerbesteuer	5.818.215	5.569.955	6.136.010	6.546.006	6.345.941
Einkommensteuerbeteiligung	7.240.224	7.888.819	8.139.622	8.906.499	9.698.056
Umsatzsteuerbeteiligung	381.863	482.256	491.935	623.408	837.147
Hundesteuer	21.990	23.045	24.095	24.775	25.130
Schlüsselzuweisungen	1.051.616	1.755.732	2.085.536	2.168.000	2.470.040
Einkommensteuerersatzleistung	605.056	598.504	655.795	645.771	728.616
Pausch.Finanzzuw. Art. 7 FAG	257.130	259.351	263.443	282.637	286.796
Grunderwerbsteuer Art. 8 FAG	206.623	182.882	176.710	177.789	235.311
Überlassg. d. Aufk. v. Geldbußen	60	30	10	50	0
Summe	17.419.694	18.682.963	19.931.895	21.346.134	22.619.817

	2019 Ergebnis	2020 Ergebnis	2021 Ergebnis	2022 Ergebnis	2023 Ansatz
Grundsteuer A	85.288	85.578	85.522	86.199	97.000
Grundsteuer B	1.931.768	1.956.145	1.980.964	2.000.546	2.250.000
Gewerbesteuer	6.622.751	4.956.913	6.949.191	8.058.982	6.200.000
Einkommensteuerbeteiligung	10.188.005	9.723.707	10.463.788	10.707.514	11.200.000
Umsatzsteuerbeteiligung	923.748	1.009.424	995.665	902.217	840.000
Hundesteuer	25.445	25.145	27.520	30.495	28.000
Schlüsselzuweisungen	2.666.808	3.298.850	2.714.220	2.929.824	3.266.000
Einkommensteuerersatzleistung	729.920	711.629	713.429	886.705	880.000
Pausch.Finanzzuw. Art. 7 FAG	298.496	301.056	299.436	296.801	298.800
Grunderwerbsteuer Art. 8 FAG	153.095	182.468	252.666	280.413	120.000
Überlassg. d. Aufk. v. Geldbußen	35	0	0	0	0
Summe	23.625.359	22.250.915	24.482.400	26.179.696	25.179.800

Diagramm 9
Entwicklung der Einnahmen aus Steuern und allgemeinen Zuweisungen der Jahre 2016 – 2023

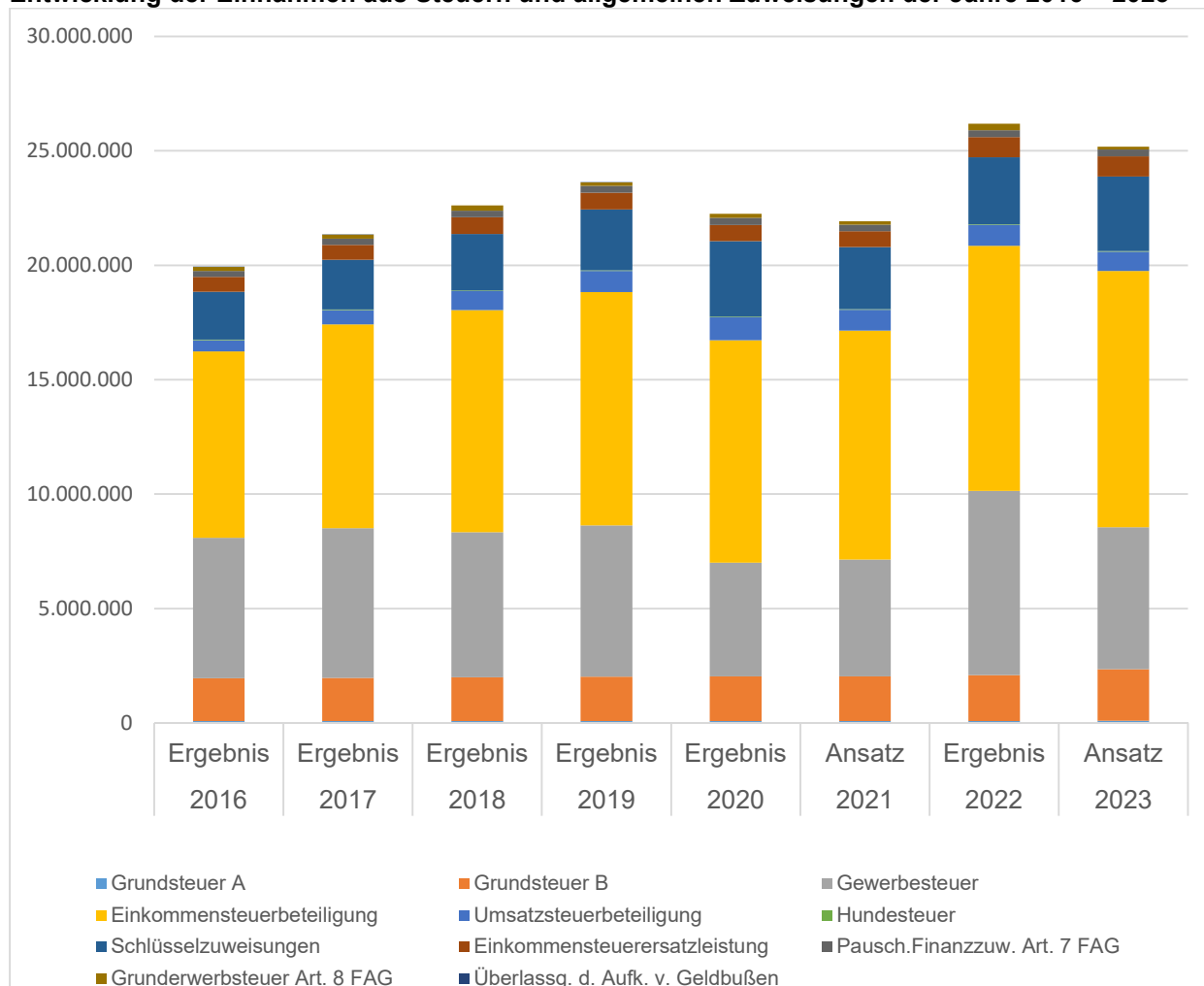
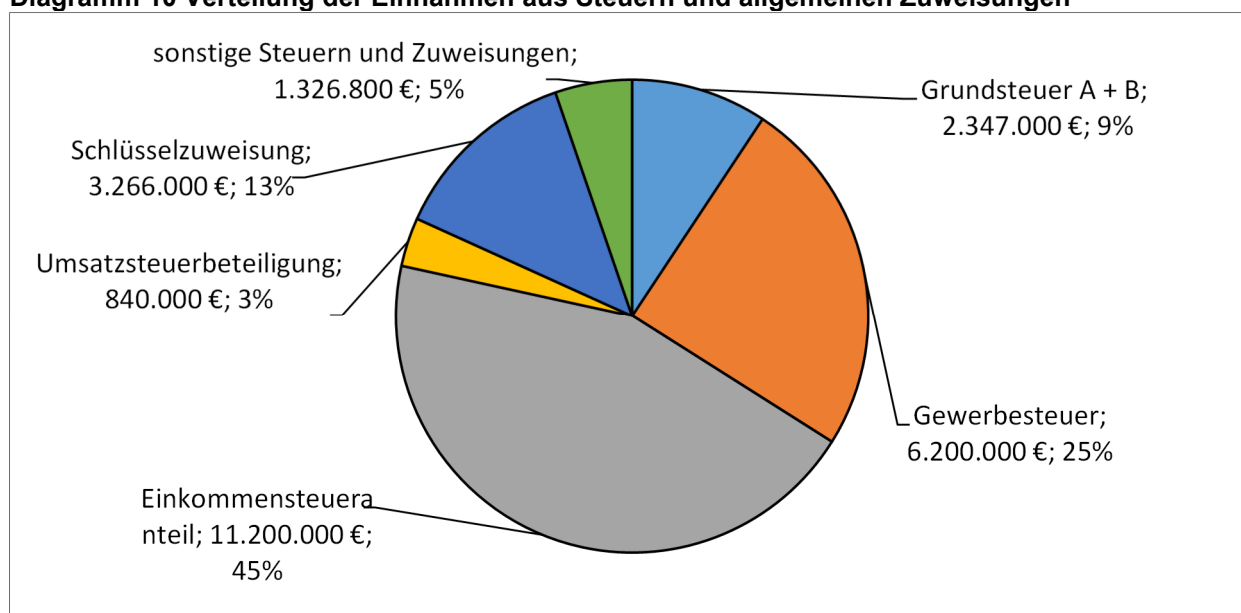


Diagramm 10 Verteilung der Einnahmen aus Steuern und allgemeinen Zuweisungen



Die wichtigste Einnahmequelle ist die Beteiligung an der Einkommensteuer. Sie beträgt 45 % der gesamten Steuereinnahmen.

3.2.2 Umlagen (Hauptgruppe 8)

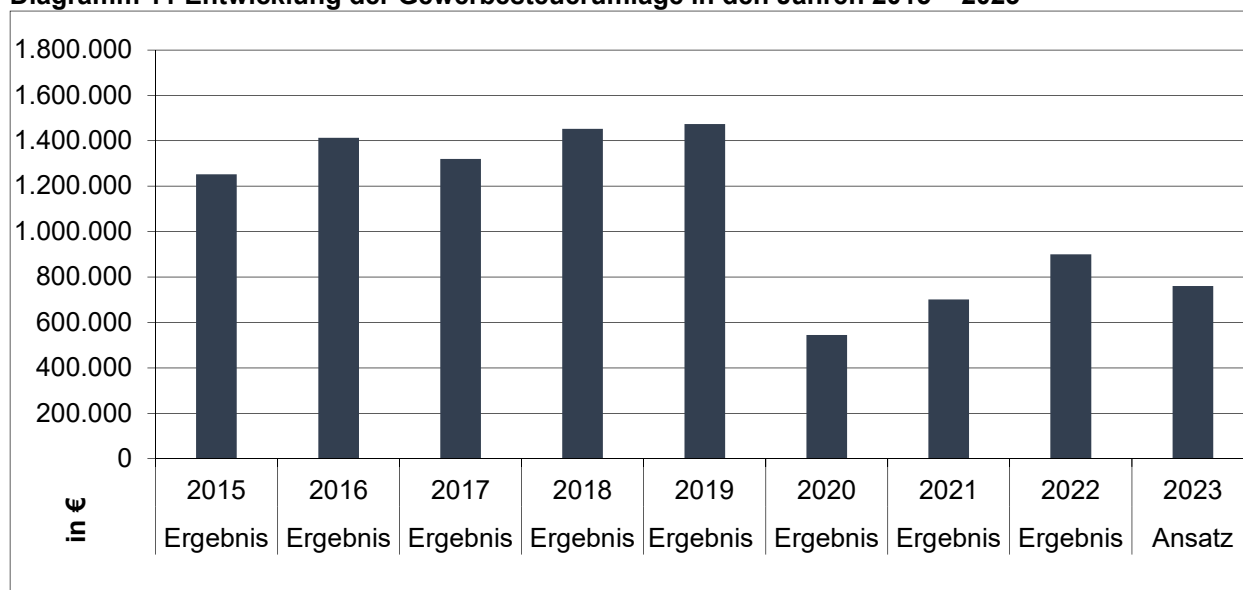
3.2.2.1 Gewerbesteuerumlage

Die Gewerbesteuerumlage berechnet sich nach den tatsächlichen Gewerbesteuerzahlungen (Istaufkommen). Dabei wird das Istaufkommen durch den jeweiligen Hebesatz geteilt und mit einem Umlagesatz multipliziert.

Dieser Umlagesatz gliedert sich in einen Bundesvervielfältiger (14,5 %), einem Landesvervielfältiger (20,5 %). Der Umlagesatz beträgt insgesamt 35 %. Der Vervielfältiger für den Solidarpakt Deutsche Einheit (29 %) ist mit dem Jahr 2020 entfallen.

Jahr	Gesamt
2015	1.251.992 €
2016	1.413.615 €
2017	1.320.227 €
2018	1.452.100 €
2019	1.473.256 €
2020	545.041 €
2021	701.025 €
2022	899.903 €
2023	760.000 €

Diagramm 11 Entwicklung der Gewerbesteuerumlage in den Jahren 2015 – 2023



3.2.2.2 Kreisumlage

Die Kreisumlage wird aufgrund der vom Bayerischen Landesamt für Statistik und Datenverarbeitung festgesetzten Umlagekraft berechnet, indem der jeweilige Umlagesatz des Landkreises mit der Umlagekraft multipliziert wird.

Die Umlagekraft setzt sich zusammen aus der Steuerkraft des Vorvorjahres (siehe oben bei 3.2.1.6) und 80 % der Schlüsselzuweisung des Vorjahres. Im Haushaltsjahr 2022

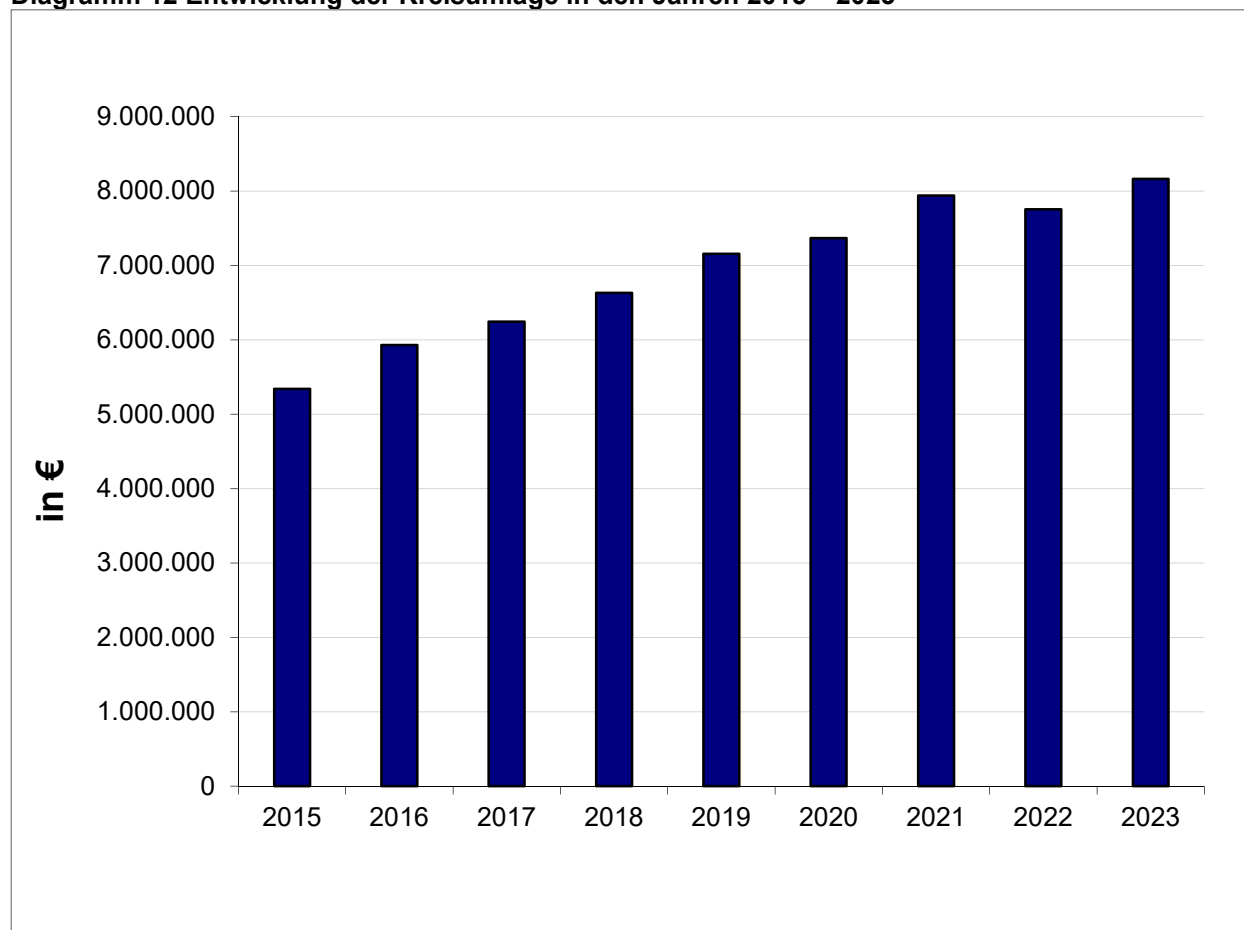
wurde der Umlagesatz von 39,5 % auf 38,5 % gesenkt. Der Landkreis teilt nun mit, dass dieser, aufgrund der aktuell angespannten Situation, wieder auf 39,5 % angehoben werden muss.

Bei der Berechnung der Steuerkraft wird das Aufkommen der Realsteuern mit einem für alle Gemeinden einheitlichen Nivellierungshebesatz berücksichtigt. Damit bleibt die Entscheidung über die gemeindlichen Steuerhebesätze bei der Berechnung der Steuerkraft unberücksichtigt. Die Nivellierungshebesätze wurden mit dem Jahr 2016 auf einheitlich 310 % erhöht. Dies führte zu einem Anstieg der Umlagekraft und der Kreisumlage.

Im Haushaltsjahr 2022 beträgt die Kreisumlage voraussichtlich 8.163.000 €. Dies sind gegenüber dem vergangenen Jahr rund 410.442€ mehr.

Jahr	Kreisumlage	Umlagekraft
2015	5.342.089 €	13.355.224 €
2016	5.931.345 €	14.828.363 €
2017	6.244.508 €	15.611.270 €
2018	6.632.995 €	16.792.391 €
2019	7.156.404 €	18.117.478 €
2020	7.365.775 €	18.647.531 €
2021	7.939.700 €	20.100.398 €
2022	7.752.558 €	20.136.515 €
2023	8.163.000 €	21.201.584 €

Diagramm 12 Entwicklung der Kreisumlage in den Jahren 2015 – 2023

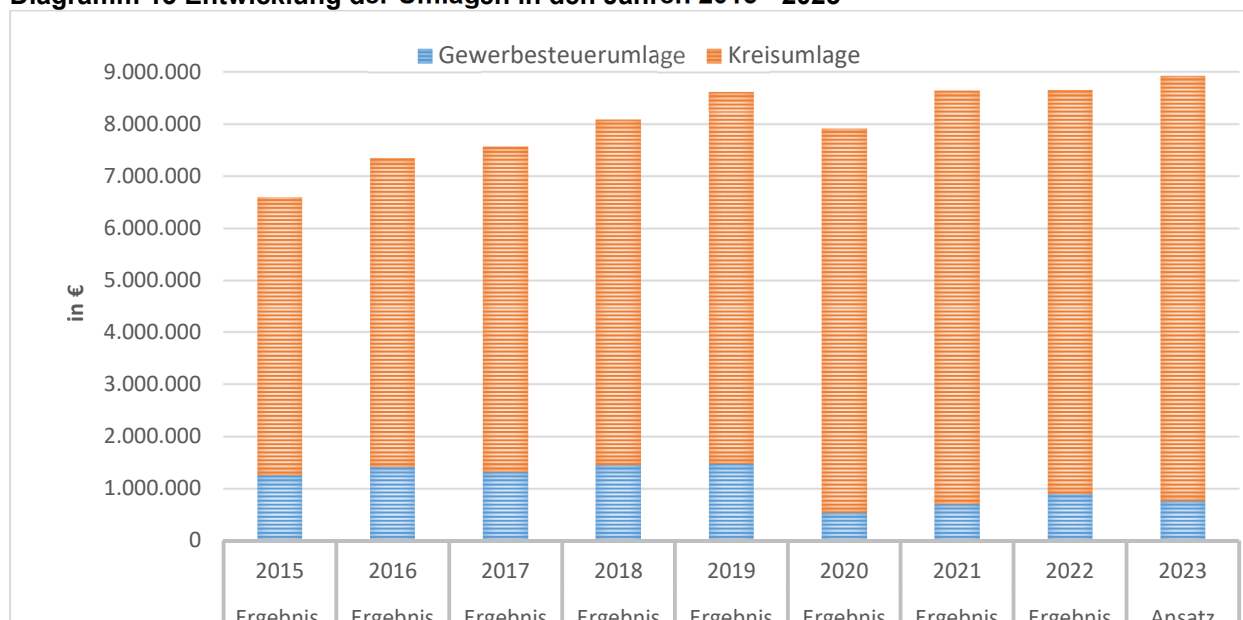


3.2.2.3 Umlagen Gesamt

Die Summe der Umlagen steigt um rund 270.539 €.

Jahr	Kreisumlage	Gewerbsteuerumlage	Gesamt
2015	5.342.089 €	1.251.992 €	6.594.081 €
2016	5.931.345 €	1.413.615 €	7.344.960 €
2017	6.244.508 €	1.320.227 €	7.564.735 €
2018	6.632.995 €	1.452.100 €	8.085.095 €
2019	7.156.404 €	1.473.256 €	8.629.660 €
2020	7.365.775 €	545.041 €	7.910.816 €
2021	7.939.700 €	701.025 €	8.640.725 €
2022	7.752.558 €	899.903 €	8.652.461 €
2023	8.163.000 €	760.000 €	8.923.000 €

Diagramm 13 Entwicklung der Umlagen in den Jahren 2015 - 2023

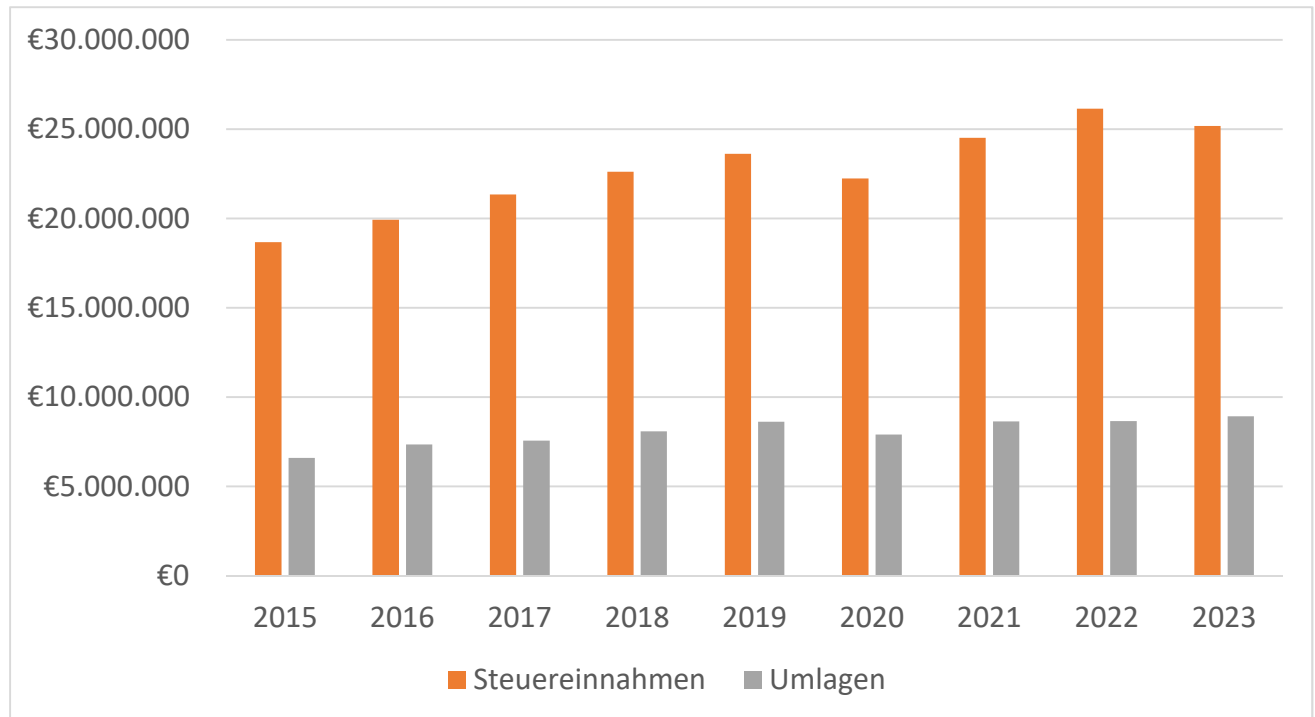


3.2.2.4 Anteil der Umlagen an den Steuereinnahmen und allgemeinen Zuweisungen

Der Anteil der Umlagen an den Steuereinnahmen beträgt 35 %.

Jahr	Steuereinnahmen	Umlagen	Anteil der Umlagen
2015	18.682.963 €	6.594.081 €	35%
2016	19.931.895 €	7.344.960 €	37%
2017	21.346.134 €	7.564.375 €	35%
2018	22.619.817 €	8.085.095 €	36%
2019	23.625.359 €	8.629.660 €	37%
2020	22.250.915 €	7.910.816 €	36%
2021	24.519.024 €	8.640.682 €	35%
2022	26.143.072 €	8.652.461 €	33%
2023	25.179.800 €	8.923.000 €	35%

Diagramm 14
Entwicklung der Umlagen im Vergleich zu den Steuereinnahmen in den Jahren 2015 - 2023

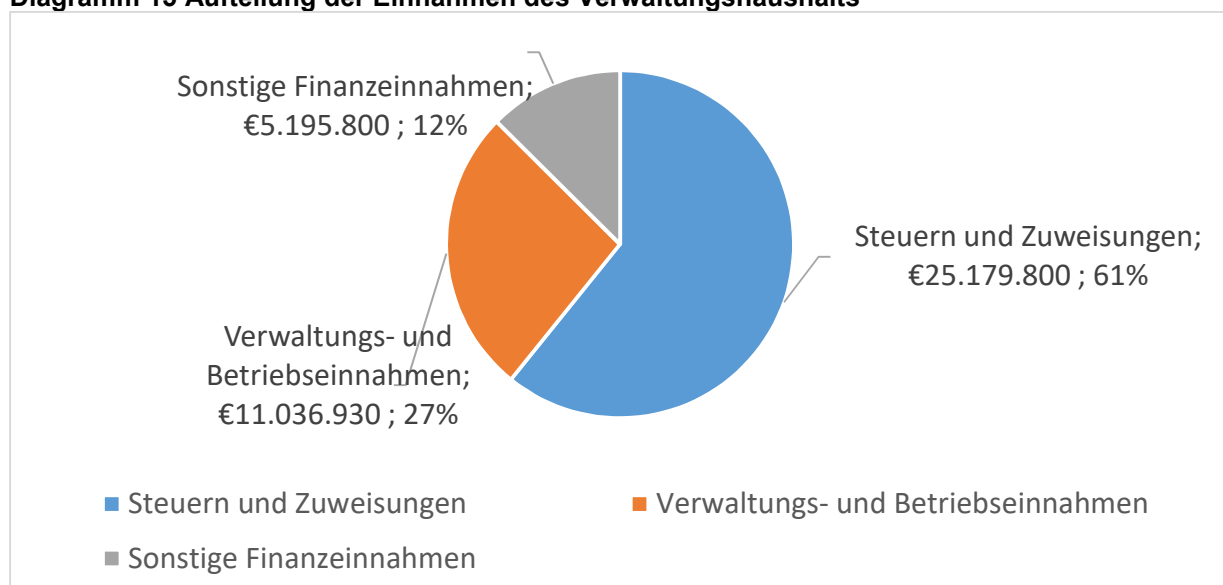


3.2.3 Einnahmen des Verwaltungshaushalts – Aufteilung nach Einnahmearten

3.2.3.1 Hauptgruppen

Einnahmeart	Betrag	Anteil
Steuern und Zuweisungen	25.179.800 €	61%
Verwaltungs- und Betriebseinnahmen	11.036.930 €	27%
Sonstige Finanzeinnahmen	5.195.800 €	13%
Summe	41.412.530 €	100%

Diagramm 15 Aufteilung der Einnahmen des Verwaltungshaushalts



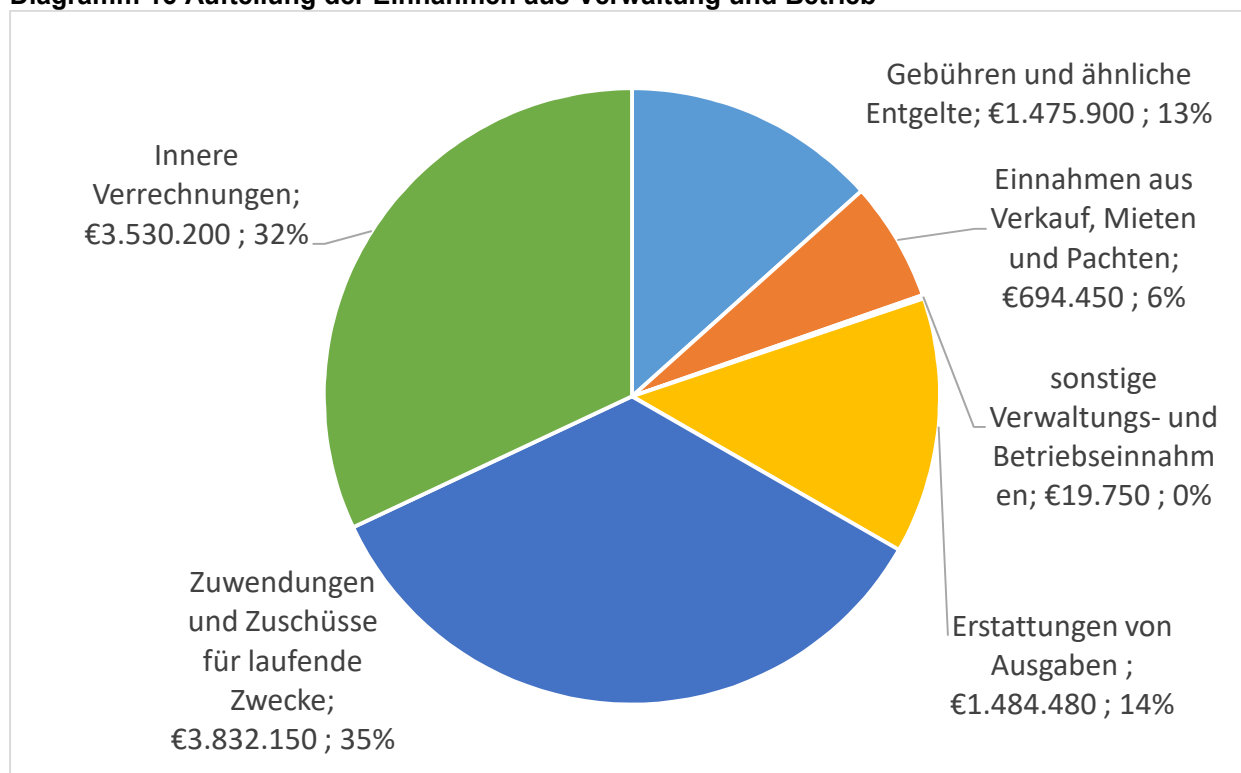
3.2.3.2 Steuern und allgemeinen Zuweisungen

Die Zusammensetzung der Einnahmen aus Steuern und allgemeinen Zuweisungen ist oben unter Gliederungsnummer 3.2.1.7 dargestellt.

3.2.3.3 Einnahmen aus Verwaltung und Betrieb, Erstattung und Zuweisungen

Einnahmeart	Betrag	Anteil
Gebühren und ähnliche Entgelte	1.475.900 €	13%
Einnahmen aus Verkauf, Mieten und Pachten	694.450 €	6%
sonstige Verwaltungs- und Betriebseinnahmen	19.750 €	0%
Erstattungen von Ausgaben	1.484.480 €	13%
Zuwendungen und Zuschüsse für laufende Zwecke	3.832.150 €	35%
Innere Verrechnungen	3.530.200 €	32%
Summe	11.036.930 €	100%

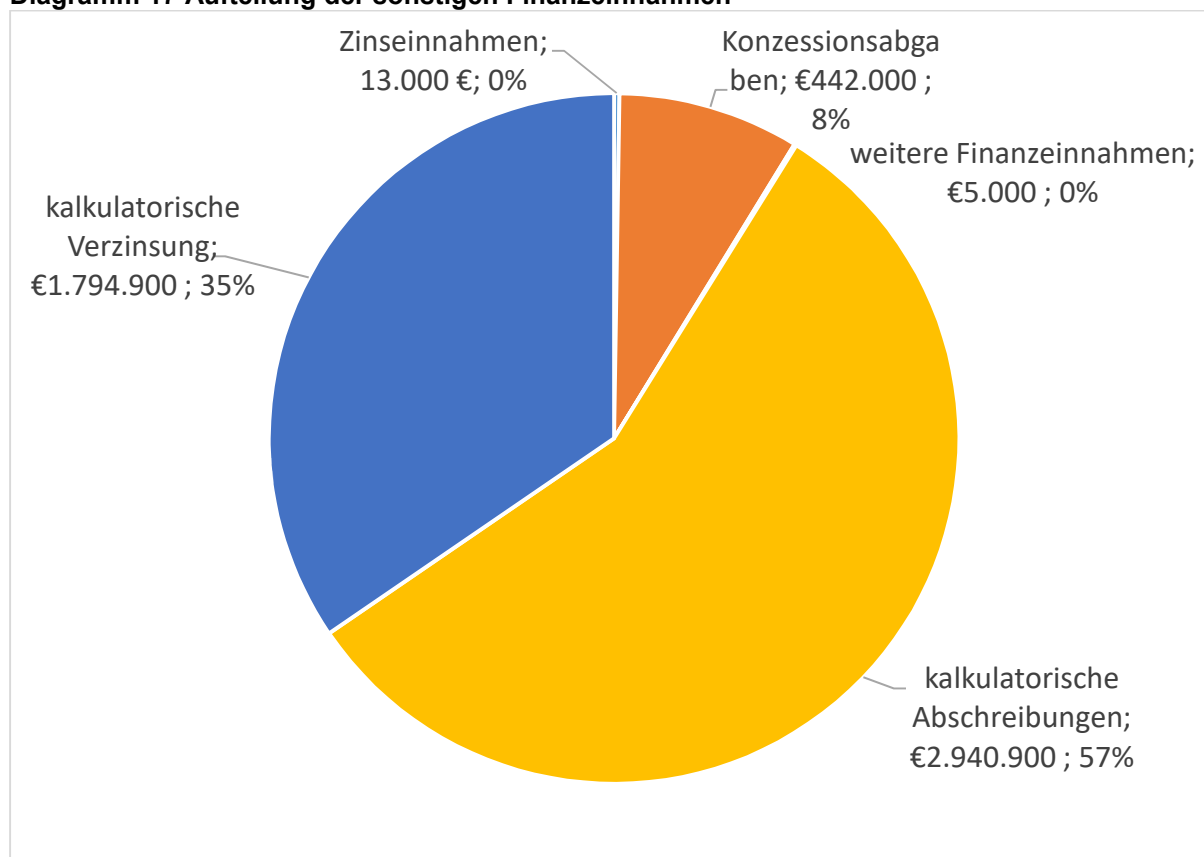
Diagramm 16 Aufteilung der Einnahmen aus Verwaltung und Betrieb



3.2.3.4 Aufteilung der sonstigen Finanzeinnahmen

Einnahmeart	Betrag	Anteil
Konzessionsabgaben	402.000 €	8,2%
weitere Finanzeinnahmen	10.000 €	0,2%
kalkulatorische Abschreibungen	2.787.700 €	56,9%
kalkulatorische Verzinsung	1.703.900 €	34,7%
Summe	4.903.600 €	100%

Diagramm 17 Aufteilung der sonstigen Finanzeinnahmen

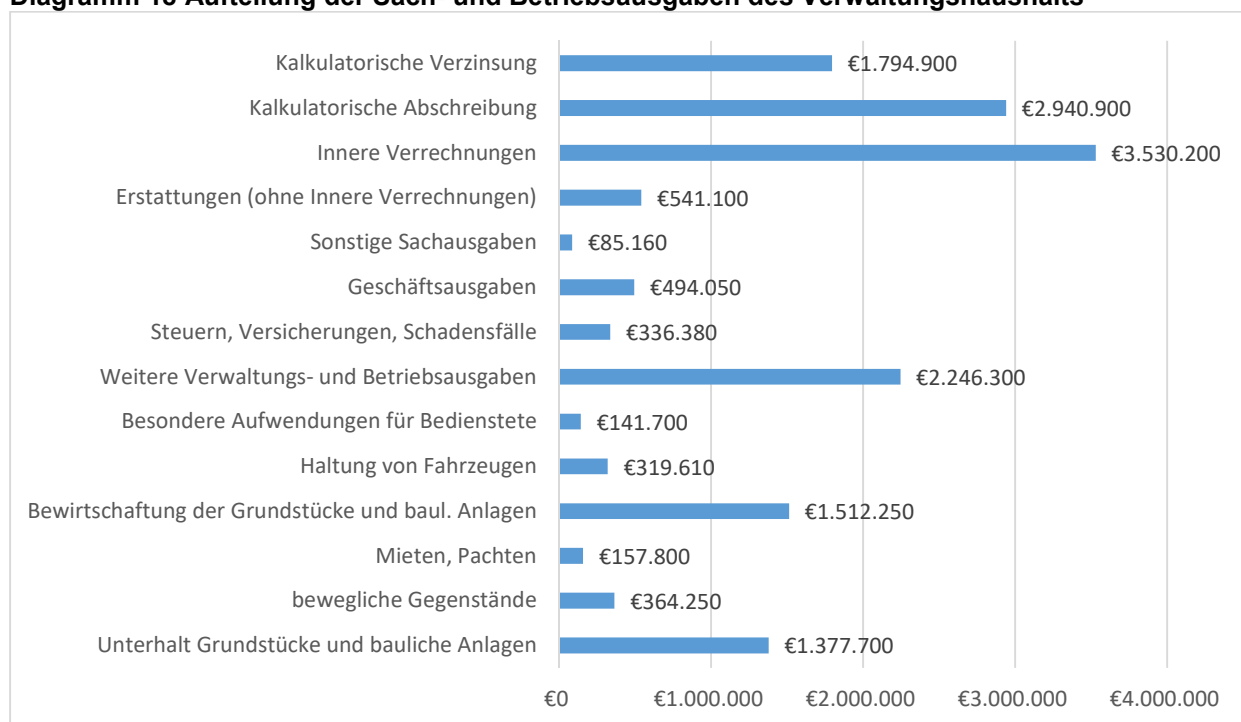


3.2.4 Ausgaben des Verwaltungshaushalts – Aufteilung nach Ausgabearten

3.2.4.1 Sachausgaben

Ausgabeart	Betrag	Anteil
Unterhalt Grundstücke und bauliche Anlagen	1.377.700 €	9%
bewegliche Gegenstände	364.250 €	2%
Mieten, Pachten	157.800 €	1%
Bewirtschaftung der Grundstücke und baul. Anlagen	1.512.250 €	10%
Haltung von Fahrzeugen	319.610 €	2%
Besondere Aufwendungen für Bedienstete	141.700 €	1%
Weitere Verwaltungs- und Betriebsausgaben	2.246.300 €	14%
Steuern, Versicherungen, Schadensfälle	336.380 €	2%
Geschäftsausgaben	494.050 €	3%
Sonstige Sachausgaben	85.160 €	1%
Erstattungen (ohne Innere Verrechnungen)	541.100 €	3%
Innere Verrechnungen	3.530.200 €	22%
Kalkulatorische Abschreibung	2.940.900 €	19%
Kalkulatorische Verzinsung	1.794.900 €	11%
Summe	15.842.300 €	100%

Diagramm 18 Aufteilung der Sach- und Betriebsausgaben des Verwaltungshaushalts

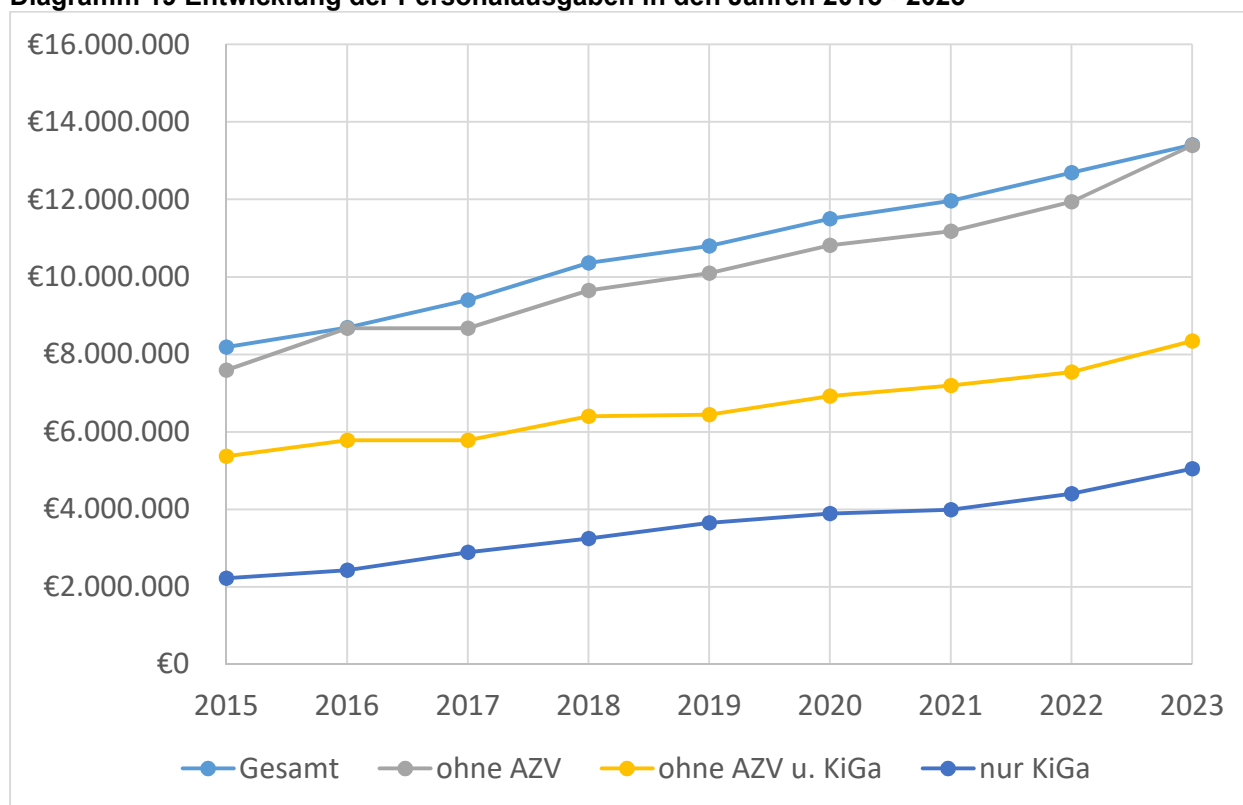


3.2.4.2 Personalausgaben

Die Ausgaben für das Personal summieren sich auf einen Betrag von 13.409.800 €. Dies sind 449.920 € oder 5,37 % mehr als im vergangenen Haushaltsjahr (12,69 Mio. €). Mit dem Haushaltjahr 2023 wurde die Personalgestellung an den Abwasserzweckverband Regental beendet (0,75 Mio. €), so dass die reelle Personalkostensteigerung bei 1,45 Mio. € bzw. 10,82 % liegt. Die Hauptursachen sind die hinzugekommenen Gruppen in den Kindertageseinrichtungen sowie die Tarifsteigerungen im sozialen Bereich.

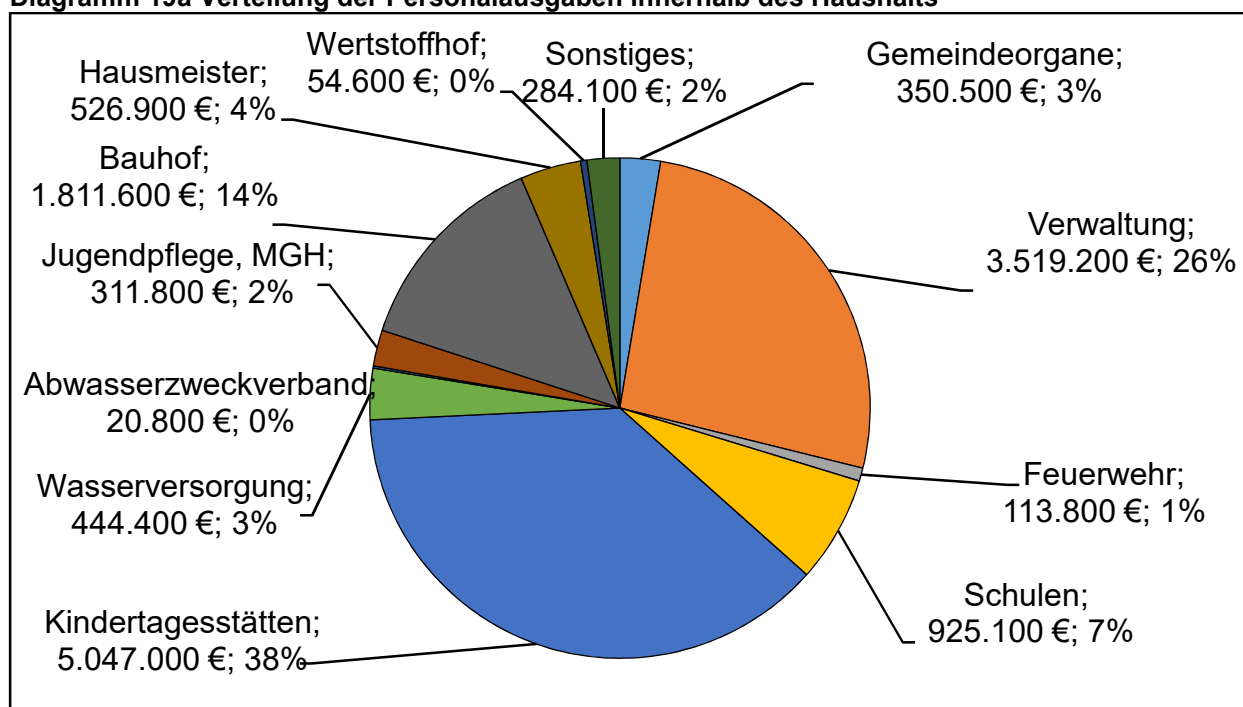
Jahr	Gesamt	Veränderung zum Vorjahr	ohne AZV	ohne AZV u. KiGa	nur KiGa
2015	8.187.550 €	5,80%	7.595.267 €	5.372.216 €	2.223.051 €
2016	8.687.659 €	6,10%	8.676.788 €	5.783.165 €	2.424.846 €
2017	9.400.506 €	8,20%	8.676.788 €	5.783.165 €	2.893.623 €
2018	10.358.682 €	10,20%	9.648.560 €	6.400.860 €	3.247.700 €
2019	10.798.138 €	4,20%	10.096.287 €	6.441.078 €	3.655.209 €
2020	11.499.882 €	6,50%	10.811.300 €	6.922.606 €	3.888.694 €
2021	11.959.406 €	4,00%	11.179.879 €	7.192.787 €	3.987.092 €
2022	12.690.256 €	5,76%	11.940.388 €	7.539.398 €	4.400.990 €
2023	13.409.800 €	5,37%	13.389.000 €	8.342.000 €	5.047.000 €

Diagramm 19 Entwicklung der Personalausgaben in den Jahren 2015 - 2023



Der Abwasserzweckverband erfüllte bis Ende 2022 seine Aufgaben mit Personal des Marktes Regenstauf. Die Aufwendungen für das an den Zweckverband abgestellte Personal wurden von diesem im Wege der Kostenerstattung ersetzt. Die Personalgestellung wurde aufgrund Änderungen im Umsatzsteuerrecht eingestellt. Der größte Anteil der Personalausgaben entfällt auf die Kindertagesstätten (38 %). Die Verwaltung folgt mit 26 % der Ausgaben. Drittgrößte Position ist der Bauhof mit 14 %.

Diagramm 19a Verteilung der Personalausgaben innerhalb des Haushalts



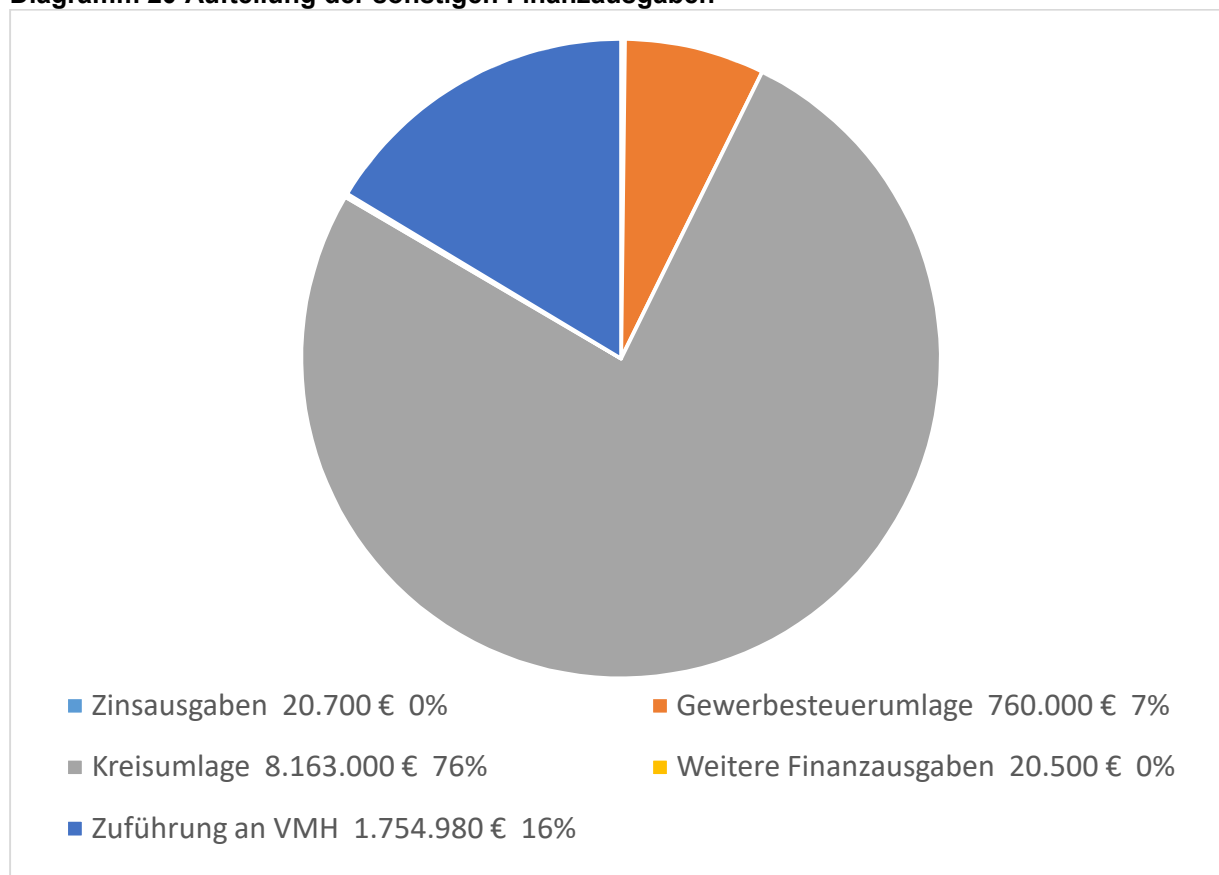
3.2.4.3 Zuweisungen und Zuschüsse für laufende Zwecke

Haushaltsstelle	Empfänger	Betrag
1101.7098	Zuschüsse an Tierheime (Übernahme von Fundtieren)	2.500
1301.7022	Zuschüsse an Feuerwehrheime	500
1301.7180	Zuschüsse für laufende Zwecke an den übrigen Bereich (Feuerwehren)	4.000
1601.7020	Zuschüsse für lfd. Zwecke an das BRK und Wasserwacht	8.000
2110.7010	Zuschuss an das Land für fünf Gruppen OGS	60.000
2110.7080	Zuschuss EJSA für Mittagsbetreuung	25.000
2130.7010	Zuweisung an das Land für offene Ganztageschule	26.000
2130.7081	Zuschuss an die EJSA/Ganztagesbetreuung für Defizite	45.000
2130.7082	Zuschuss an die EJSA/Schulsozialarbeit	55.000
2130.7083	Zuschuss gebundene Ganztagesklasse	35.000
2952.7180	Zuschüsse für laufende Zwecke an den übrigen Bereich	20.000
3401.7091	Zuschüsse an kulturelle Vereine	5.000
3420.7091	Zuschüsse an kulturelle Vereine	13.000
3420.7180	Zuschüsse für laufende Zwecke an Vereine der Heimatpflege	11.000
3521.7180	Zuschüsse für laufende Zwecke an den übrigen Bereich (Büchereien)	1.000
3601.7099	Zuschuss für laufende Zwecke an Bund Naturschutz u.ä.	100
3650.7110	Beitrag an den Entschädigungsfonds für Denkmalpflege	14.000
3700.7180	Zuschüsse für laufende Zwecke an den übrigen Bereich	5.000
4648.7007	Sachkostenzuschuss Kindergarten Masurenweg	20.000
4648.7008	Zuschuss nach dem BayKiBiG Kindergarten Masurenweg	532.000
4648.7011	Zuweisungen nach BayKiBiG an Kindertagesstätten außerhalb der Gemeinde	320.000
4701.7000	Zuschüsse für laufende Zwecke an Wohlfahrtsverbände	500
4900.7880	Sonstige soziale Leistungen (Weihnachtsunterstützung)	10.000
4900.7881	Sonstige soziale Leistungen (Übernahme Bestattungskosten nach BSHG)	6.000
4900.7883	Unterstützung Personen mit Fluchthintergrund	1.500
4900.7884	Unterstützung Sonstige	1.500
5400.7063	Zuschüsse für laufende Zwecke an Krankenpflegestation	16.000
5531.7093	Zuschüsse für laufende Zwecke an Sportvereine und -verbände	55.000
7501.7180	Zuschüsse für laufende Zwecke an den übrigen Bereich (z.B. kirchl. Friedhöfe)	250
7610.7170	Zuschüsse für laufende Zwecke an private Unternehmen - Umlage LNI	11.000
7901.7180	Zuschüsse für laufende Zwecke an den übrigen Bereich	3.500
7911.7170	Zuschüsse für laufende Zwecke an private Unternehmen	1.300
7912.7160	Zuweisung für laufende Zwecke an öffentliche Wirtschaftsunternehmen	129.000
8101.7120	Zuschuss E Car Sharing	3.600

3.2.4.4 Sonstige Finanzausgaben

Ausgabeart	Betrag	Anteil
Zinsausgaben	22.800	0%
Gewerbsteuerumlage	760.000	8%
Kreisumlage	7.954.000	79%
Weitere Finanzausgaben	30.500	0%
Zuführung an den VMH	1.332.700	13%
Summe	10.100.000	100%

Diagramm 20 Aufteilung der sonstigen Finanzausgaben



3.3 Zuführung zum Vermögenshaushalt, Mindestzuführung und freie Finanzspanne

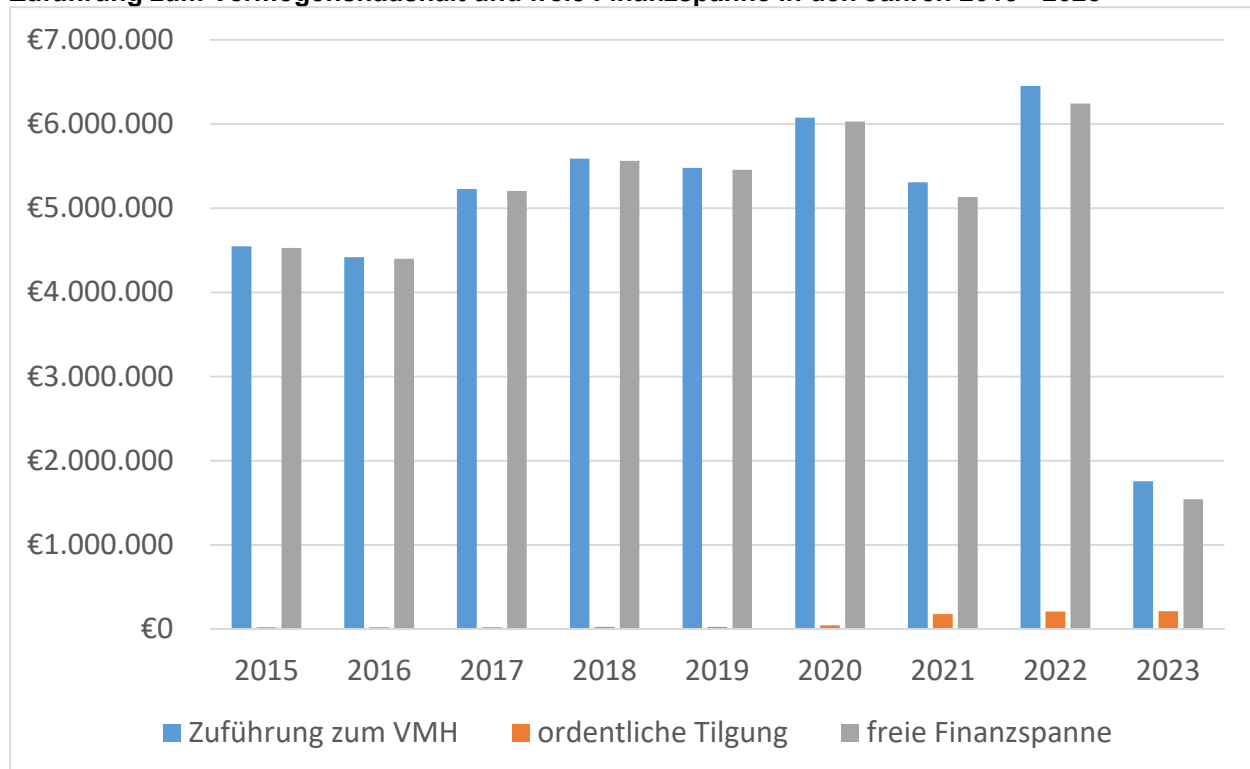
Die freie Finanzspanne ergibt sich aus der Zuführung des Überschusses des Verwaltungshaushalts an den Vermögenshaushalt, vermindert um die ordentliche Tilgung von Krediten. In diesem Rahmen kann eine Gemeinde ohne Rückgriff auf staatliche Investitionszuweisungen, Beiträge, Darlehen oder Rücklagen Investitionsmaßnahmen durchführen.

Jahr	Zuführung zum VMH	ordentliche Tilgung	freie Finanzspanne
2015	4.547.992 €	19.584 €	4.528.408 €
2016	4.418.221 €	20.775 €	4.397.446 €
2017	5.228.497 €	22.039 €	5.206.458 €
2018	5.587.831 €	23.380 €	5.564.451 €
2019	5.480.044 €	24.802 €	5.455.242 €
2020	6.075.566 €	43.556 €	6.032.010 €
2021	5.307.585 €	176.512 €	5.131.073 €
2022	6.454.010 €	209.094 €	6.244.916 €
2023	1.754.980 €	211.400 €	1.543.580 €

Die Zuführung zum Vermögenshaushalt beträgt im Haushaltsjahr 1.754.980 € und erfüllt die gesetzliche Vorgabe der Mindestzuführung nach § 22 Abs. 1 KommHV-Kameralistik in Höhe der ordentlichen Tilgung der Kredite.

Diagramm 21

Zuführung zum Vermögenshaushalt und freie Finanzspanne in den Jahren 2015 - 2023



Ein Vergleich der freien Finanzspanne mit den Investitionen und insbesondere mit der Summe der im Haushaltsplan angesetzten Baumaßnahmen (13.964.400 €) zeigt auf, dass eine derartige Investitionssumme nicht ohne den Rückgriff auf die allgemeine Rücklage bzw. die Aufnahme von Krediten zu finanzieren ist. Dies gilt auch dann, wenn man die hohen Zuführungen der Jahre 2015 – 2022 zum Vergleich heranzieht.

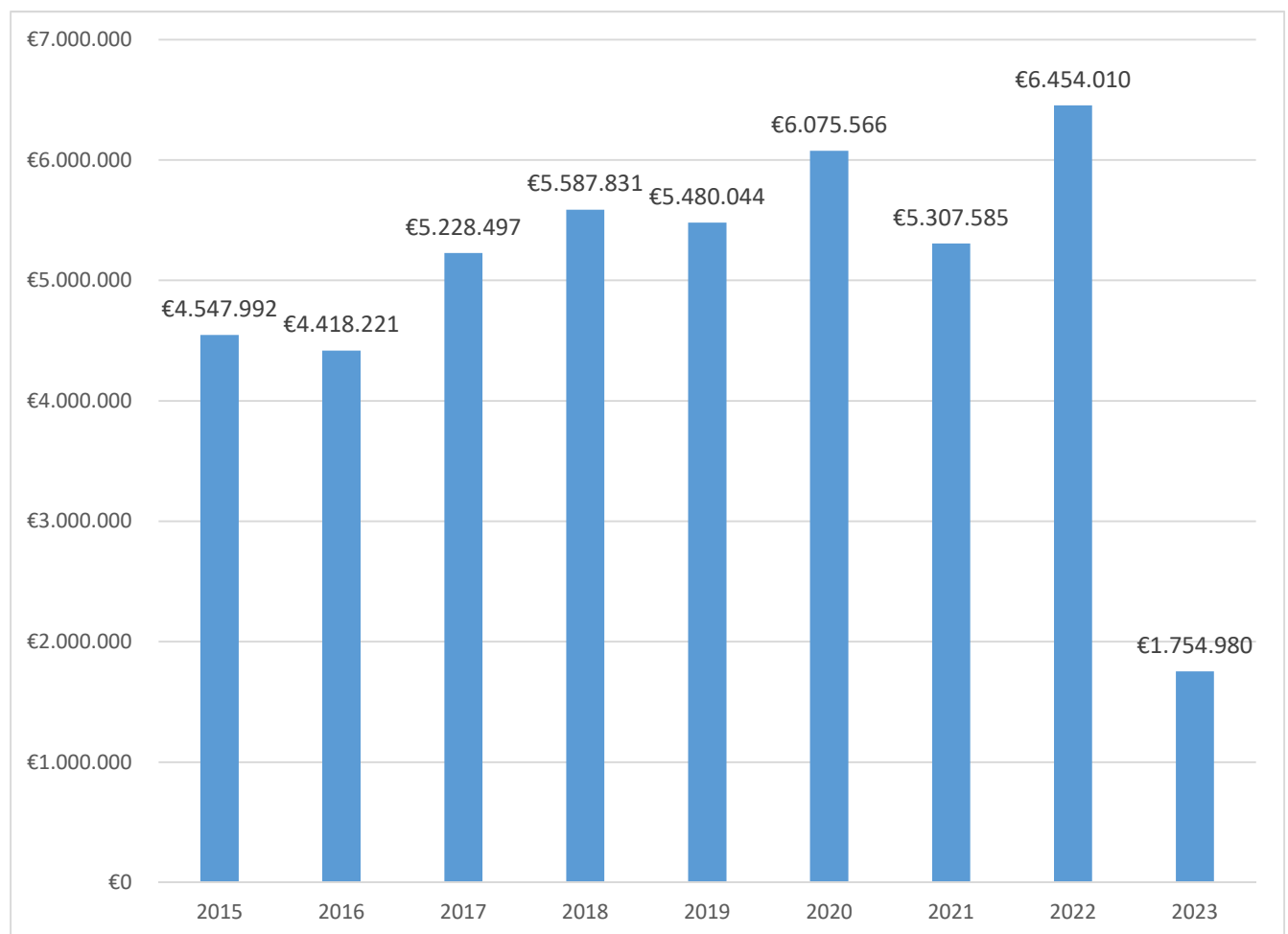
Die Betrachtung der freien Finanzspanne und der Mindestzuführung entspricht einer Betrachtungsweise des kameralistischen Buchungssystems. Sie trägt der Überlegung Rechnung, dass der laufende Schuldendienst - bestehend aus den Zinsausgaben und den Tilgungsleistungen - aus dem Verwaltungshaushalt zu erwirtschaften ist. Nachdem die Ausgaben für die Tilgungen von Krediten im Vermögenshaushalt veranschlagt werden, muss die Zuführung vom Verwaltungshaushalt an den Vermögenshaushalt mindestens in Höhe der ordentlichen Tilgung erfolgen.

Diese Betrachtungsweise genügt aber einer betriebswirtschaftlichen Analyse des Haushaltsplans nicht. Vielmehr ist entscheidend, dass die Zuführung zum Vermögenshaushalt mindestens die Höhe der jährlichen Abschreibungen auf das Anlagevermögen erreicht. Mit einer Zuführung in entsprechender Höhe würde der Werteverzehr des vorhandenen Anlagevermögens ausgeglichen und der buchmäßige Bestand des Vermögens konstant gehalten.

Der Haushaltsplan enthält kalkulatorische Abschreibungen in Höhe von 2.940.900 €. Dieser Wert wurde in den letzten Haushaltsjahren durch die im Haushaltsplan veranschlagte Zuführung übertroffen. Dadurch ergab sich für die vergangenen Haushaltsjahre ein betriebswirtschaftlich positives Ergebnis. Verantwortlich hierfür waren im Wesentlichen die hohen Einnahmen aus Steuern und allgemeinen Zuweisung sowie die Senkung der Gewerbesteuerumlage. Angesichts des oben beschriebenen hohen Einnahmenniveaus war der Überschuss damals schon zu gering. Zum Zweck der

Vorsorge für schlechtere Haushaltsjahre müsste dieser deutlich höher ausfallen. Insbesondere die Ansammlung von Rücklagen zum Zwecke der Deckung von Einnahmeausfällen ist bei den derzeitigen Ausgaben nicht möglich. Gleichwohl ist das Rechnungsergebnis in den letzten Jahren deutlich besser als der Haushaltsansatz ausgefallen. Dies lag daran, dass die vorsichtig geschätzten Einnahmeansätze überschritten wurden und die Ausgabeansätze nicht vollständig in Anspruch genommen werden mussten. Im aktuellen Haushaltsjahr können die anfallenden kalkulatorischen Kosten nicht mehr erwirtschaftet werden, da die freie Finanzspanne nur noch rund 1,5 Mio. € betragen wird. Dem gegenüber stehen kalkulatorische Abschreibungen von 2.940.900 €.

Diagramm 22 Zuführung zum Vermögenshaushalt in den Jahren 2015 – 2023



3.4 Kredite (Fremdkapital)

Die im Haushaltsplan 2022 vorgesehenen Kreditaufnahmen in Höhe von 72.900 € (Rest energetische Sanierung Kastanienweg) und 801.600 € (Eigenbetrieb) wurden nicht abgerufen. Der Haushaltsplan für das Jahr 2023 enthält somit lediglich eine Kreditaufnahme in Höhe von 72.900 € für die bereits abgeschlossene Sanierungsmaßnahme am Kastanienweg.

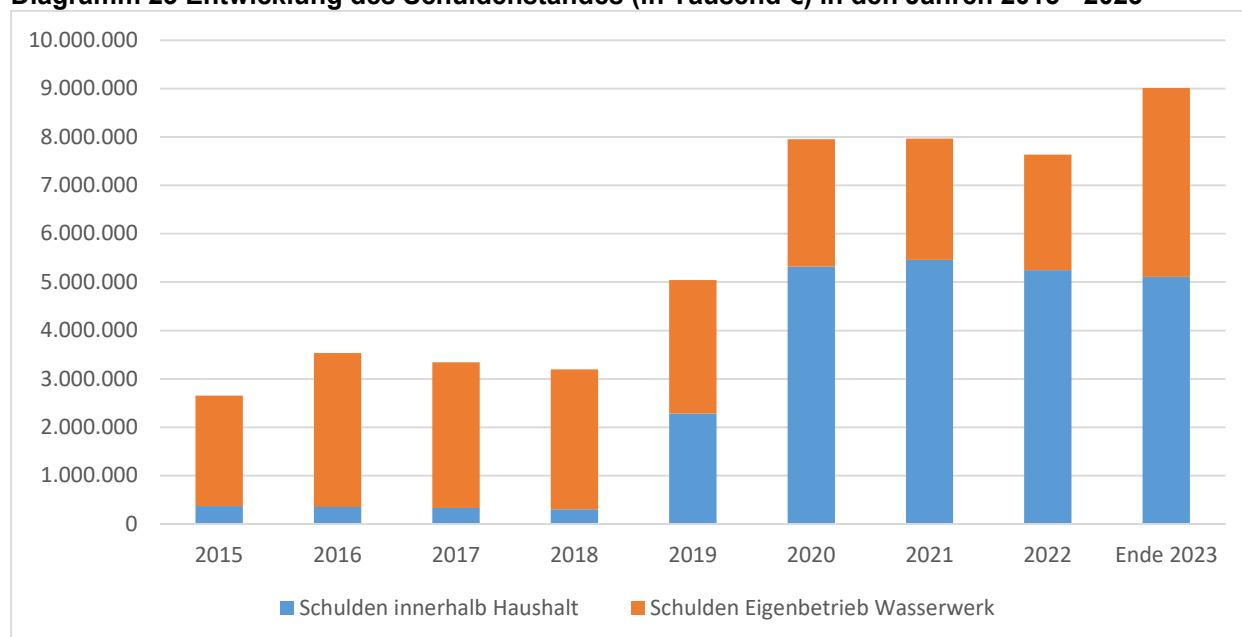
Der zugehörige Kreditvertrag wurde bereits im Haushaltsjahr 2019 aufgrund der Kreditermächtigung der Haushaltssatzung 2019 abgeschlossen.

Für die Finanzierung der Investitionen des Eigenbetriebs Wasserwerk ist darüber hinaus eine Darlehensaufnahme in Höhe von 1.640.200 € notwendig, davon 1,5 Mio. € für den möglichen Ausgleich des Verrechnungskontos mit dem Markt Regenstein und 140.200 € für einen Kredit am freien Markt.

Die unten stehende Aufstellung enthält die Schulden des Haushalts und des Eigenbetriebs am Kreditmarkt.

Jahr	Schulden innerhalb Haushalt	Schulden Eigenbetrieb Wasserwerk	Gesamtverschuldung
2015	375.203	2.282.755	2.657.958
2016	354.428	3.180.386	3.534.814
2017	332.389	3.012.942	3.345.331
2018	309.010	2.887.112	3.196.122
2019	2.284.207	2.761.283	5.045.490
2020	5.319.051	2.635.454	7.954.505
2021	5.458.439	2.509.623	7.968.062
2022	5.249.345	2.383.793	7.633.138
Abgang 2023	211.290	125.830	337.120
Zugang 2023	72.900	1.640.200	1.713.100
Ende 2023	5.110.955	3.898.163	9.009.118

Diagramm 23 Entwicklung des Schuldenstandes (in Tausend €) in den Jahren 2015 - 2023



Der Schuldenstand zu Beginn des Haushaltsjahres beträgt ohne Eigenbetrieb 5.249.345 €. Dies entspricht bei 16.454 Einwohnern einer Pro-Kopf-Verschuldung von 319,03 €. Der Schuldenstand sinkt während des Jahres voraussichtlich auf 5.110.955 € oder 310,62 € je Einwohner.

Die Schulden des Eigenbetriebs Wasserwerk am Kapitalmarkt betragen zum Ende des vergangenen Jahres 2.383.793 €. Die Gesamtverschuldung summiert sich damit auf 7.633.138 € oder 463,91 € je Einwohner.

Die durchschnittliche Verschuldung der bayerischen Gemeinden zwischen 10.000 und 20.000 Einwohnern beträgt dagegen 704 € je Einwohner (Stand: 31.12.2021) bzw. bei Berücksichtigung der Schulden der Eigenbetriebe 943 € je Einwohner.

Die Zahl der Schulden je Einwohner der Gemeinden ist aber keine nach betriebswirtschaftlichen Grundsätzen aussagekräftige Kennzahl, da die Schulden stets im Vergleich zum Zustand des vorhandenen Anlagevermögens gesehen werden müssen. Auch die Finanzierung der leitungsgebundenen Einrichtungen z.B. über Herstellungsbeiträge wäre bei einer realistischen Betrachtung zu berücksichtigen.

Das interne Darlehen an den Eigenbetrieb Wasserwerk hat nach dem Stand vom 31.12.2021 einen Stand von 1.137.686 €. Im Bilanzjahr 2022 wird das interne Darlehen voraussichtlich mit 462.500 € weiter belastet. Je nach Haushaltslage des Kernhaushalts könnte es zu einer Auflösung des Verrechnungskontos kommen, sofern der Kernhaushalt die Rücklagenmittel in voller Höhe benötigt.

Der Schuldendienst des Kernhaushalts (Zins und Tilgung) beträgt im Haushaltsjahr 231.864 € (Vorjahr: 232.214 €). Davon entfällt auf die Tilgung ein Betrag von 211.290 € (209.489 €). Der Schuldendienst kann in den kommenden Jahren aufgrund der neu aufgenommen bzw. neu aufzunehmenden Darlehen ansteigen. Für die zinsverbilligten Förderdarlehen fallen in erster Linie Tilgungsraten an. Die Zinsen sind minimal. Die Zinssätze betragen im Kommunalen Wohnraumförderprogramm 0,2 % (Zinsbindung 30 Jahre) und im Bayerischen Modernisierungsprogramm 0,0 % (Zinsbindung 10 Jahre). Aus der Vermietung der Wohnungen werden Einnahmen erzielt, die zur Tilgung der Darlehen dienen.

3.5 Bilanz

Der nachfolgende Bilanzentwurf stellt den Stand des Vermögens des Marktes Regenstauf auf der Grundlage der bereits bekannten Ergebnisse der im Aufbau befindlichen Vermögensbuchhaltung nach dem Stand vom 31.12.2021 (ohne Wasserwerk) dar.

Aktiva	Betrag in €
Anlagevermögen (nach Stand Vermögenserfassung)	119.386.304
Kapitaleinlage Wasserwerk	1.700.000
noch nicht erfasstes Anlagevermögen (geschätzt),	500.000
Finanzanlagen	0
Vorräte (geschätzt)	20.000
Forderungen	455.924
Forderungen aus Grundstücksverkäufen	1.618.866
Kredite an den Eigenbetrieb	1.137.686
Finanzmittel	8.373.355
Summe	133.192.135

Passiva	Betrag in €
Eigenkapital (geschätzt)	99.913.159
Zuwendungen und Beiträge	27.725.537
Beiträge (noch nicht erfasst, geschätzt)	95.000
Fremdkapital (Schulden)	5.458.439
Summe	133.192.135

Er ist noch nicht abschließend und enthält Positionen, die lediglich geschätzt sind. Es handelt sich dabei im Wesentlichen um die unbebauten Grundstücke sowie zum Teil um die Gemeindestraßen. Ebenso fehlen bei den noch nicht erfassten Gemeindestraßen die zur Gegenfinanzierung erhobenen Erschließungs- und Ausbaubeiträge.

Die Bewertung aller Positionen erfolgt nach Anschaffungs- und Herstellungskosten.

Zu beachten ist die hohe Eigenkapitalquote von 75 %.

3.6 Rücklagen

Zum Beginn des Haushaltsjahres 2023 beträgt die allgemeine Rücklage 8.912.894 €. Der bisher zum Zweck der Darlehenstilgung zurückgestellte Betrag von 654.000 € wurde im Haushaltsjahr 2019 aufgelöst, da die entsprechende Festgeldanlage ausgelaufen ist und das noch vorhandene Bestandsdarlehen bis 2028 ordentlich getilgt wird.

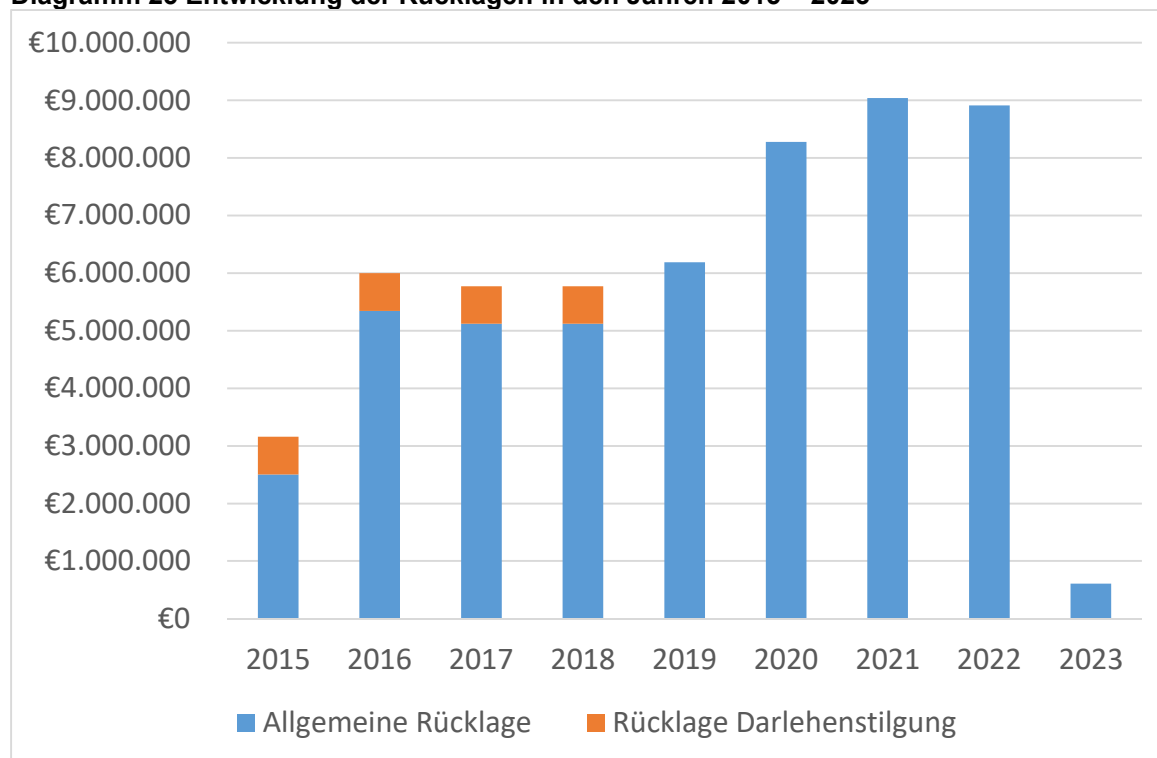
Dieser Betrag verblieb in der allgemeinen Rücklage, da er zum Haushaltsausgleich nicht benötigt wurde.

Zur Finanzierung der Ausgabeansätze des Vermögenshaushaltsplanes ist vorgesehen, im Haushaltsjahr einen Betrag von 8.307.020 € der allgemeinen Rücklage zu entnehmen. Bei planmäßigem Vollzug des Haushaltsplans verbleibt in der Rücklage ein Betrag von 605.874 €.

Die nach § 20 KommHV vorgeschriebene Mindestrücklage ist erfüllt. Sonderrücklagen sind nicht vorhanden.

Jahr	Allgemeine Rücklage	Rücklage Darlehenstilgung	Rücklage gesamt
2015	2.504.651 €	654.000 €	3.158.651 €
2016	5.343.324 €	654.000 €	5.997.324 €
2017	5.120.200 €	654.000 €	5.774.200 €
2018	5.120.200 €	654.000 €	5.774.200 €
2019	6.186.774 €	0 €	6.186.774 €
2020	8.277.295 €	0 €	8.277.295 €
2021	9.041.507 €	0 €	9.041.507 €
2022	8.912.894 €	0 €	8.912.894 €
2023	605.874 €	0 €	605.874 €

Diagramm 25 Entwicklung der Rücklagen in den Jahren 2015 – 2023



3.7 Einnahmen und Ausgaben des Vermögenshaushalts

3.7.1 Einnahmen des Vermögenshaushalts

Der Vermögenshaushalt finanziert sich wie folgt:

Einnahmeart	Betrag	Anteil
Zuführung vom Vermögenshaushalt	1.754.980 €	8%
Entnahme Rücklagen	8.307.020 €	37%
Rückflüsse von Darlehen	1.542.000 €	7%
Veräußerung Grundstücke	691.400 €	3%
Veräußerung sonstiges Anlagevermögen	10.000 €	0%
Beiträge	95.000 €	0%
Zuweisungen und Zuschüsse für Investitionen	10.152.100 €	45%
Kreditaufnahme	72.900 €	0%
Summe	22.625.400 €	100%

3.7.2 Ausgaben des Vermögenshaushalts

Die Ausgaben des Vermögenshaushalts verteilen sich wie folgt:

Ausgabeart	Betrag	Anteil
Grunderwerb	885.000 €	4%
Erwerb von Software	85.000 €	0%
Erwerb bewegl. Sachen des Anlagevermögens	2.950.500 €	13%
Baumaßnahmen	13.964.400 €	62%
Tilgung von Darlehen	211.400 €	1%
Investitionsförderungsmaßnahmen	4.529.100 €	20%
Summe	22.625.400 €	100%

Die Ausgaben für Baumaßnahmen umfassen 62 % des gesamten Vermögenshaushalts und verteilen sich auf folgende Maßnahmen:

a) Hochbau

HHSt.	Maßnahme	Ansatz 2023
0681.9401	Hochbaumaßnahme Rathaus	40.000
0681.9402	Sanierung WC, Einbau E-Türöffner	50.000
0681.9404	Errichtung Container	12.800
1301.9401	Hochbaumaßnahme Feuerwehrhaus Regenstauf	260.000
1301.9402	Hochbaumaßnahme Feuerwehrhaus Diesenbach	200.000
1301.9409	Generalsanierung FwGH Steinsberg	20.000
1301.9410	Hochbaumaßnahme Feuerwehrhaus Buchenlohe	5.000
2110.9401	Hochbaumaßnahme Grundschule Regenstauf	585.000

2110.9403	Generalsanierung	50.000
2113.9401	Hochbaumaßnahme - Generalsanierung	20.000
2113.9404	Erweiterung Grundschule Ramspau OGTS und Klassenzimmer	100.000
2113.9405	Erneuerung Heizung	13.000
2114.9402	Hochbaumaßnahme Sporthalle	20.000
2901.9401	Hochbaumaßnahme Schulbuswartehäuschen	30.000
3400.9401	Hochbaumaßnahme Kulturhaus E-Türöffner	5.000
3650.9401	Hochbaumaßnahme Sanierung Sebastianskapelle	5.000
4642.9401	Hochbaumaßnahme Kindergarten	60.000
4642.9402	Einbau Notausgang Kellergeschoss	120.000
4645.9402	Anbau Hauptgebäude	30.000
4647.9402	Neubau Kinderhaus Steinsberg	1.500.000
5801.9401	Bienenlehrstand/Landschaftskino Steinsberg - Weinberg	78.000
7501.9401	Renovierung Friedhofsmauer Alter Friedhof	10.000
7501.9402	Urnenwand Neuer Friedhof	50.000
7912.9400	S-Bahn-Haltepunkt Diesenbach	5.000
7912.9401	Hochbaumaßnahme Haltestellen Citybus	5.000
8410.9405	Hochbaumaßnahme Regentalbad	75.000
8801.9405	Umbau Altes Schulhaus Steinsberg	2.000
8801.9406	Bayernstraße 10	30.600
8811.9401	Hochbaumaßnahme Sozialwohnungen	510.000
8811.9403	Erneuerung Fenster ehem. Lehrerwohnhaus	25.000

b) Tiefbau

HHSt.	Maßnahme	Ansatz 2023
2115.9501	Außenanlagen Schulgebäude	60.000
3601.9500	Erstellung Biodiversitätskonzept	50.000
4603.9500	Umlegung Skateranlage Steinsberg	20.000
5606.9551	Generalsanierung Sportanlage	1.000.000
5801.9500	Tiefbaumaßnahmen in Grünanlagen	5.000
6100.9501	Ausgleichsflächen	50.000
6300.9500	Radweg Loch - Holz	345.000
6300.9505	Radweg Grasiger Weg - Ramspau	5.000
6300.9544	Anschluss Max-Reger-Straße Beethovenstraße, Brahmsstraße	10.000
6300.9564	Neubau Radweg OD Edlhausen	49.000
6300.9594	Erschließung Preßgrund	20.000
6301.9502	St 2149 Ortsdurchfahrt Buchenlohe	80.000
6302.9510	Erneuerung Ortsstraße Fronau	30.000
6306.9500	Beteiligung Radweg u. Umleitung Kreisstraße	50.000
6306.9505	Straßenbau Zum Theresienhain	50.000
6308.9504	Ortsdurchfahrt B 15 2. Bauabschnitt	2.500.000
6308.9509	ISEK Stadtmöblierung	100.000
6308.9511	Kreisverkehr B 15 für Industriegebiet Regenstauf - Süd	730.000

6308.9513	Straßenbau Gewerbegebiet Brenthal -Erschließung-	200.000
6308.9525	Gehweg Pestalozzistraße bis Dr.-Robert- Eckert-Str.	140.000
6308.9527	Kreuzungsumbau Schwandorfer Straße	761.000
6308.9529	Erneuerung Brückenbauwerk Friedenstraße	25.000
6308.9530	Erneuerung Brückenbauwerk Masurenweg	25.000
6308.9531	Niederschlagswassereinleitung Bahnweg M8	427.000
6310.9500	Straßensanierung Steinbruchweg - GVS Eitlbrunn	5.000
6310.9501	Fuß- und Radweg Forstbergweg/Steinbruchweg GVS	10.000
6310.9502	Fußweg GVS Steinsberg - Frauenberg	10.000
6310.9520	Umbau Ortskern Steinsberg	500.000
6310.9521	Verbindungsweg Pfalzgrafenstraße - Brunnackerweg	219.000
6801.9509	Altes Feuerwehrhaus - Sutzenweg	30.000
6901.9500	Erstellung eines Sturzflutrisikomanagementkonzeptes	150.000
6901.9502	Oberflächenentwässerung Pfarrkobelbach	178.000
6901.9505	Rückhaltung Kleeberg u. Frauenberg	40.000
6901.9511	Renaturierung Diesenbach	30.000
6901.9515	Oberflächenentwässerung Hirschling	20.000
6901.9517	Oberflächenentwässerung Eitlbrunn Hangwasserkanal	230.000
7501.9501	Erweiterung neuer Friedhof	5.000
7610.9501	Herstellung Leitungsnetz	80.000
7911.9501	Aufbau Fernwärmenetz	380.000

c) Technische Anlagen

HHSt.	Maßnahme	Ansatz 2023
0681.9600	Leitungsnetz für Informationstechnik	10.000
0681.9630	Betriebstechnische Anlagen	300.000
1301.9610	Betriebstechnische Anlagen	25.000
2115.9630	Betriebstechnische Anlagen	8.000
5607.9600	Errichtung LED-Flutlichtanlage	61.000
8100.9600	Herstellung Photovoltaik-Anlage	1.000.000
8421.9630	Betriebstechnische Anlagen	25.000

Die Investitionszuweisungen teilen sich wie folgt auf:

HHSt.	Maßnahme	Ansatz 2023
0681.9880	Investitionszuschüsse Marktgemeinderat	5.000
2952.9820	Investitionszuweisung an den Landkreis	1.000
5531.9880	Investitionszuschüsse Sportvereine	5.000
5607.9880	Investitionszuschüsse Sportplatz Steinsberg	108.100
6100.9870	ISEK Fassadenprogramm	30.000
6300.9820	Investitionszuweisungen Landkreis Regensburg Radwege	60.000
6701.9870	Investitionszuschüsse Straßenbeleuchtung	330.000
7610.9870	Investitionszuschüsse Breitbandausbau	3.420.000
7610.9872	Investitionszuschüsse LNI	570.000

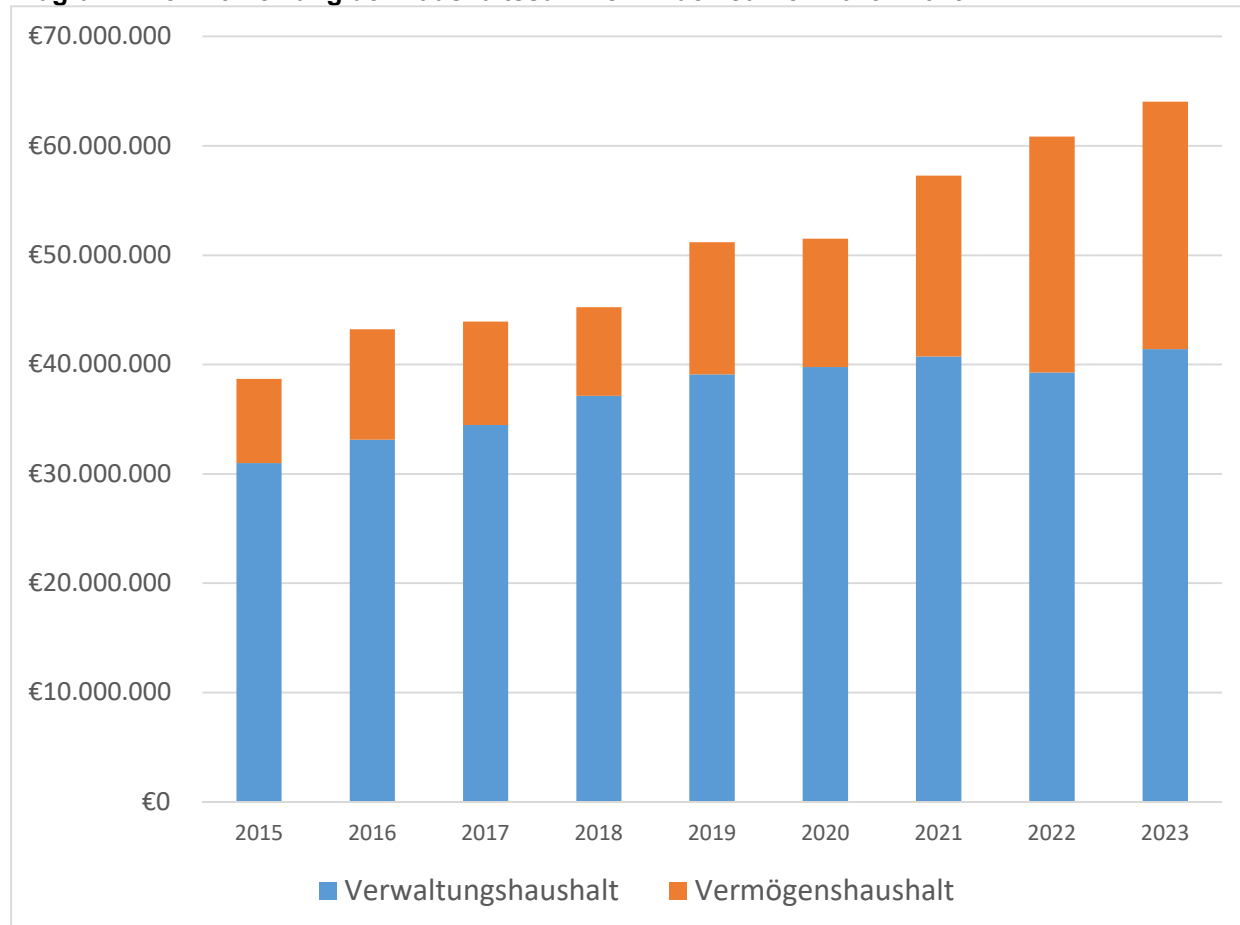
3.8 Verpflichtungsermächtigungen

Der Haushaltsplan sieht Verpflichtungsermächtigungen in Höhe von 29.451.000 € vor. Davon entfallen auf das Haushaltsjahr 2024 16.693.000 €, auf das Jahr 2025 9.768.000 € und auf das Jahr 2026 2.990.000 €. Die Anlagen zum Haushaltsplan enthalten eine Aufstellung der Verpflichtungsermächtigungen.

3.9 Gesamtvolumen des Haushaltsplans im Vergleich zu den Ergebnissen der Jahre 2014 – 2022

Jahr	Verwaltungshaushalt	Vermögenshaushalt	Gesamtvolumen
2015	30.978.716 €	7.696.021 €	38.674.737 €
2016	33.110.476 €	10.120.870 €	43.231.346 €
2017	34.479.204 €	9.454.059 €	43.933.263 €
2018	37.128.213 €	8.108.188 €	45.236.401 €
2019	39.103.210 €	12.082.677 €	51.185.887 €
2020	39.764.934 €	11.733.046 €	51.497.980 €
2021	40.736.103 €	16.531.321 €	57.267.424 €
2022	39.258.700 €	21.593.000 €	60.851.700 €
2023	41.412.530 €	22.625.400 €	64.037.930 €

Diagramm 28 Entwicklung der Haushaltssummen in den Jahren 2015 - 2023



4. Finanzplanung

Die Steuereinnahmen während des Finanzplanungszeitraums sind auf der Grundlage der aktuellen Ergebnisse vorsichtig geschätzt. Ungewiss ist weiterhin die Entwicklung der Vorkommnisse zwischen der Ukraine und Russland. Die hohe Inflationsrate (2022: 7,9 %) und die Anhebung des Leitzinssatzes auf 3,0 % im Januar 2023 spiegeln sich auch in den künftigen Haushaltsjahren wieder. Nach der Coronapandemie, dem Ukrainekrieg und den steigenden Zinsen sind weitreichende Folgen für die wirtschaftliche Lage in Deutschland zu erwarten.

Die laufenden Ausgaben erhöhen sich entsprechend der allgemeinen Preisentwicklung auf einem erhöhten Niveau.

Der Umlagesatz der Kreisumlage soll nach der Absenkung im vergangenen Haushaltsjahr wieder angehoben werden. Dies sind bereits erste Anzeichen für eine zumindest stagnierende Wirtschaftslage. Für die Jahre 2024 bis 2026 ist in Abhängigkeit von der Entwicklung der Steuereinnahmen mit einem konstanten Niveau zu rechnen, dies hängt wiederum stark von der weiteren Entwicklung der Wirtschaftslage zusammen.

Die gesetzliche Mindestzuführung an den Vermögenshaushalt wird auf dieser Grundlage in den Jahren 2024 – 2026 problemlos erreicht.

Die kalkulatorischen Abschreibungen auf das Anlagevermögen können im Betrachtungszeitraum im Verwaltungshaushalt nicht mehr erwirtschaftet werden. Dies ist mitunter ein erstes ernstzunehmendes Anzeichen, dass die freie Finanzspanne in den kommenden Haushaltsjahren rückläufig sein wird.

Ausgaben im Bereich der kostenrechnenden Einrichtungen wie beispielsweise Kindertagesbetreuung, Mittagsbetreuung, Friedhöfe, Musiktreff und Feuerwehr müssen in den kommenden Jahren verstärkt auf den Prüfstand gestellt werden und nachkalkuliert werden. Dies wird mittelfristig zu Gebührenerhöhungen führen, da Mehrkosten entsprechend weitergeleitet werden müssen. Ebenso muss im Bereich der kommunalen Jugendarbeit verstärkt auf einen wirtschaftlichen Mitteleinsatz geachtet werden. Aufgrund der hohen Inflationsrate ist davon auszugehen, dass sich auch die Personalkosten überdurchschnittlich erhöhen werden, was zu einer stärkeren Belastung des Verwaltungshaushaltes führen wird.

Im Vermögenshaushalt müssen die zahlreichen Positionen des Investitionsprogramms finanziert werden. Für Baumaßnahmen sind im kommenden Jahr voraussichtlich 16,1 Mio. €, 11,1 Mio. €, im Jahr 2025 und 4,6 Mio. € im Jahr 2026 aufzubringen.

Für einen Teil der Maßnahmen wie u.a. die Generalsanierung der Grundschulen Regenstauf und Ramspau, den zweiten Bauabschnitt der Hauptstraße, die Neuerrichtung einer Kindertagesstätte, die Dorferneuerung Steinsberg, der Breitbandausbau und der Ersatzneubau für das Feuerwehrgerätehaus Diesenbach, werden staatliche Investitionszuweisungen erwartet.

Im Zuge der Grundstücksverkäufe für ansiedlungswillige Gewerbebetriebe sind für die Jahre 2024 und 2025 Einnahmen aus dem Grundstücksverkauf geplant.

Eine Kreditaufnahme wird zur Finanzierung der Investitionen derzeit für das 2024, in Höhe von 1,586 Mio. €, geplant.

Gesamtplan für das Haushaltsjahr 2023

1. Zusammenfassung der Einnahmen, Ausgaben und Verpflichtungsermächtigungen

- in EUR -

Gesamtplan für das Haushaltsjahr 2023

Einzelplan		Haushaltsansatz				Ergebnisse der Jahresrechnung 2021		
		Haushaltsjahr 2023		Vorjahr 2022				
Nr.	Bezeichnung	Einnahmen EUR	Ausgaben EUR		Einnahmen EUR	Ausgaben EUR	Einnahmen EUR	Ausgaben EUR
1	2	3	4	5	6	7	8	9
	Verwaltungshaushalt							
0	Allgemeine Verwaltung	379.030	3.915.370		1.234.550	4.511.430	1.302.265,83	4.327.904,66
1	Öffentliche Sicherheit und Ordnung	257.000	1.747.200		261.000	1.540.480	296.218,65	1.413.692,43
2	Schulen	1.407.100	4.749.150		1.176.550	4.158.180	1.222.207,34	3.769.517,08
3	Wissenschaft, Forschung, Kulturpflege	116.800	711.200		102.900	787.580	85.039,52	535.677,14
4	Soziale Sicherung	3.944.000	8.012.250		3.491.500	7.044.330	3.756.144,69	6.500.742,00
5	Gesundheit, Sport, Erholung	2.900	1.073.880		2.900	1.052.700	13.719,48	991.087,44
6	Bau- und Wohnungswesen, Verkehr	874.100	4.650.600		828.700	4.472.950	842.476,49	3.982.668,00
7	Öffentliche Einrichtungen, Wirtschaftsförderung	3.117.500	4.209.800		3.017.000	4.035.100	3.116.588,03	3.750.602,65
8	Wirtschaftliche Unternehmen, allgemeines Grund und Sondervermögen	1.380.500	1.584.400		1.125.000	1.516.450	956.800,08	1.367.559,99
9	Allgemeine Finanzwirtschaft	29.933.600	10.758.680		28.018.600	10.139.500	29.144.642,56	14.096.651,28
0-9	Zusammen	41.412.530	41.412.530		39.258.700	39.258.700	40.736.102,67	40.736.102,67

Gesamtplan für das Haushaltsjahr 2023

Einzelplan		Haushaltsansatz					Ergebnisse der Jahresrechnung	
		Haushaltsjahr 2023			Vorjahr 2022		2021	
Nr.	Bezeichnung	Einnahmen EUR	Ausgaben EUR	Verpfl.-Erm. EUR	Einnahmen EUR	Ausgaben EUR	Einnahmen EUR	Ausgaben EUR
1	2	3	4	5	6	7	8	9
	Vermögenshaushalt							
0	Allgemeine Verwaltung	155.000	673.800	2.250.000	8.000	534.500	14.585,85	131.047,31
1	Öffentliche Sicherheit und Ordnung	413.400	1.912.000	3.825.000	313.500	975.000	43.644,00	266.008,84
2	Schulen	800.000	1.356.000	7.600.000	2.498.400	5.306.000	1.537.472,95	3.562.719,43
3	Wissenschaft, Forschung, Kulturpflege	25.000	90.000	0	0	41.500	-1.800,18	29.388,57
4	Soziale Sicherung	405.000	1.828.500	5.200.000	105.000	1.040.000	33.791,40	507.872,38
5	Gesundheit, Sport, Erholung	228.300	1.269.100	1.500.000	39.000	573.000	0,00	49.960,50
6	Bau- und Wohnungswesen, Verkehr	4.000.400	8.061.000	8.200.000	3.711.200	6.383.400	8.085.083,35	3.993.674,15
7	Öffentliche Einrichtungen, Wirtschaftsförderung	2.956.000	5.054.000	456.000	4.048.000	4.446.000	756.546,00	3.059.968,05
8	Wirtschaftliche Unternehmen, allgemeines Grund und Sondervermögen	1.698.300	2.169.600	420.000	1.702.300	2.084.000	110.499,58	2.996.715,23
9	Allgemeine Finanzwirtschaft	11.944.000	211.400	0	9.167.600	209.600	5.951.498,21	1.933.966,70
0-9	Zusammen	22.625.400	22.625.400	29.451.000	21.593.000	21.593.000	16.531.321,16	16.531.321,16
	Gesamthaushalt	64.037.930	64.037.930	29.451.000	60.851.700	60.851.700	57.267.423,83	57.267.423,83

*** Ende der Liste "Zusammenfassung der Einnahmen und Ausgaben" ***

Gesamtplan für das Haushaltsjahr 2023

2. Haushaltsquerschnitt - Einzelpläne 0-8

- in EUR -

Gemeinde : Markt Regenstauf

Einwohner: 16.454

Stand : 30.06.2022

Gemeinde

0 Markt Regenstauf

Gld. Nr.	Aufgabenbereich	Einnahmen aus Verwaltung und Betrieb	Sonstige Finanzeinnahmen	Personalausgaben	Sächlicher Ver.- und Betriebsaufwand, weitere Finanzausgaben	Zuweisungen und Zuschüsse	Zuschussbedarf (Sp.3 und 4 ./.5 bis 7)	Objektbezogene Einnahmen des Verm.-HH	Baumaßnahmen	Sonstige Investitionsausgaben	Verpflichtungsermäßigungen
	Gruppierungsziffer	10 - 17	20-22, 24-26	40 - 46	50-68,84	70 - 78		32 - 36	94 - 96	92,93,98,99	
		EUR	EUR	EUR	EUR	EUR	EUR	EUR	EUR	EUR	EUR
1	2	3	4	5	6	7	8	9	10	11	12
00	Gemeindeorgane <i>Je EW.</i>	18.630 1	0 0	350.500 21	64.300 4	0 0	-396.170 -24	0 0	0 0	0 0	0 0
02	Hauptverwaltung <i>Je EW.</i>	138.600 8	0 0	755.800 46	477.000 29	0 0	-1.094.200 -67	0 0	0 0	0 0	0 0
03	Finanzverwaltung <i>Je EW.</i>	35.600 2	0 0	747.400 45	99.800 6	0 0	-811.600 -49	0 0	0 0	0 0	0 0
05	Besondere Dienststellen der Allgemeinen Verwaltung <i>Je EW.</i>	67.900 4	0 0	150.200 9	79.760 5	0 0	-162.060 -10	0 0	0 0	0 0	0 0
06	Einrichtungen für die gesamte Verwaltung <i>Je EW.</i>	118.200 7	0 0	354.800 22	784.010 48	0 0	-1.020.610 -62	155.000 9	412.800 25	261.000 16	2.250.000 137
08	Einrichtungen und Maßnahmen für Verwaltungsangehörige <i>Je EW.</i>	100 0	0 0	45.100 3	6.700 0	0 0	-51.700 -3	0 0	0 0	0 0	0 0
0	Allgemeine Verwaltung <i>Je EW.</i>	379.030 22	0 0	2.403.800 3	1.511.570 92	0 0	-3.536.340 -215	155.000 9	412.800 25	261.000 16	2.250.000 137
11	Öffentliche Sicherheit und Ordnung <i>Je EW.</i>	196.000 12	0 0	505.900 31	241.800 15	2.500 0	-554.200 -34	0 0	0 0	0 0	0 0
13	Brandschutz <i>Je EW.</i>	61.000 4	0 0	127.200 8	841.300 51	4.500 0	-912.000 -55	413.400 25	510.000 31	1.402.000 85	3.825.000 232
14	Katastrophenschutz, Zivilschutz <i>Je EW.</i>	0 0	0 0	0 0	13.500 1	0 0	-13.500 -1	0 0	0 0	0 0	0 0
16	Rettungsdienst <i>Je EW.</i>	0 0	0 0	0 0	2.500 0	8.000 0	-10.500 -1	0 0	0 0	0 0	0 0
1	Öffentliche Sicherheit und Ordnung <i>Je EW.</i>	257.000 16	0 0	633.100 0	1.099.100 67	15.000 0	-1.490.200 -91	413.400 25	510.000 31	1.402.000 85	3.825.000 232
21	Grund und Hauptschulen <i>Je EW.</i>	350.500 21	0 0	515.200 31	2.623.600 159	246.000 15	-3.034.300 -184	800.000 49	856.000 52	469.000 29	7.600.000 462

Gemeinde

0 Markt Regenstauf

Gld. Nr.	Aufgabenbereich	Einnahmen aus Verwaltung und Betrieb	Sonstige Finanzeinnahmen	Personalausgaben	Sächlicher Ver- und Betriebsaufwand, weitere Finanzausgaben	Zuweisungen und Zuschüsse	Zuschussbedarf (Sp.3 und 4 ./.5 bis 7)	Objektbezogene Einnahmen des Verm.-HH	Baumaßnahmen	Sonstige Investitionsausgaben	Verpflichtungsermächtigungen
	Gruppierungsziffer	10 - 17	20-22, 24-26	40 - 46	50-68,84	70 - 78		32 - 36	94 - 96	92,93,98,99	
		EUR	EUR	EUR	EUR	EUR	EUR	EUR	EUR	EUR	EUR
1	2	3	4	5	6	7	8	9	10	11	12
49	Sonstige soziale Angelegenheiten	0	0	0	2.500	19.000	-21.500	0	0	0	0
	<i>Je EW.</i>	0	0	0	0	1	-1	0	0	0	0
4	Soziale Sicherung	3.944.000	0	5.438.100	1.682.650	891.500	-4.068.250	405.000	1.730.000	98.500	5.200.000
	<i>Je EW.</i>	240	0	0	102	54	-247	25	105	6	316
54	Sonstige Einrichtungen und Maßnahmen der Gesundheitspflege	0	0	0	0	16.000	-16.000	0	0	0	0
	<i>Je EW.</i>	0	0	0	0	1	-1	0	0	0	0
55	Förderung des Sports	0	0	0	16.500	55.000	-71.500	0	0	5.000	0
	<i>Je EW.</i>	0	0	0	1	3	-4	0	0	0	0
56	Eigene Sportstätten	2.000	0	0	102.530	0	-100.530	189.300	1.061.000	108.100	1.500.000
	<i>Je EW.</i>	0	0	0	6	0	-6	12	64	7	91
57	Badeanstalten	900	0	0	93.550	0	-92.650	0	0	10.000	0
	<i>Je EW.</i>	0	0	0	6	0	-6	0	0	1	0
58	Park und Gartenanlagen	0	0	0	725.700	0	-725.700	39.000	83.000	2.000	0
	<i>Je EW.</i>	0	0	0	44	0	-44	2	5	0	0
59	Sonstige Erholungseinrichtungen	0	0	3.500	61.100	0	-64.600	0	0	0	0
	<i>Je EW.</i>	0	0	0	4	0	-4	0	0	0	0
5	Gesundheit, Sport, Erholung	2.900	0	3.500	999.380	71.000	-1.070.980	228.300	1.144.000	125.100	1.500.000
	<i>Je EW.</i>	0	0	0	61	4	-65	14	69	8	91
60	Bautechnik	17.500	0	237.100	9.700	0	-229.300	0	0	0	0
	<i>Je EW.</i>	1	0	14	1	0	-14	0	0	0	0
61	Städtebauliche Planung, Vermessung, Bauordnung	73.000	0	614.000	177.600	0	-718.600	0	50.000	30.000	0
	<i>Je EW.</i>	4	0	37	11	0	-44	0	3	2	0
62	Wohnungsbauförderung und Wohnungsfürsorge	1.500	0	0	96.700	0	-95.200	190.400	0	150.000	0
	<i>Je EW.</i>	0	0	0	6	0	-6	12	0	9	0
63	Straßen, Wege und Brücken	328.100	442.000	0	2.807.800	0	-2.037.700	3.610.000	6.291.000	130.000	8.100.000
	<i>Je EW.</i>	20	27	0	171	0	-124	219	382	8	492

Gemeinde

0 Markt Regenstauf

Gld. Nr.	Aufgabenbereich	Einnahmen aus Verwaltung und Betrieb	Sonstige Finanzeinnahmen	Personalausgaben	Sächlicher Verw.- und Betriebsaufwand, weitere Finanzausgaben	Zuweisungen und Zuschüsse	Zuschussbedarf (Sp.3 und 4 ./.5 bis 7)	Objektbezogene Einnahmen des Verm.-HH	Baumaßnahmen	Sonstige Investitionsausgaben	Verpflichtungen
	Gruppierungsziffer	10 - 17	20-22, 24-26	40 - 46	50-68,84	70 - 78		32 - 36	94 - 96	92,93,98,99	
		EUR	EUR	EUR	EUR	EUR	EUR	EUR	EUR	EUR	EUR
1	2	3	4	5	6	7	8	9	10	11	12
67	Straßenbeleuchtung und Reinigung <i>Je EW.</i>	0 0	0 0	0 0	501.300 30	0 0	-501.300 -30	51.000 3	0 0	730.000 44	0 0
68	Parkeinrichtungen <i>Je EW.</i>	2.000 0	0 0	0 0	50.900 3	0 0	-48.900 -3	21.000 1	30.000 2	0 0	0 0
69	Wasserläufe, Wasserbau <i>Je EW.</i>	10.000 1	0 0	0 0	155.500 9	0 0	-145.500 -9	128.000 8	648.000 39	2.000 0	100.000 6
6	Bau- und Wohnungswesen, Verkehr <i>Je EW.</i>	432.100 26	442.000 27	851.100 0	3.799.500 231	0 0	-3.776.500 -230	4.000.400 243	7.019.000 426	1.042.000 63	8.200.000 498
70	Abwasserbeseitigung <i>Je EW.</i>	300 0	0 0	0 0	76.200 5	0 0	-75.900 -5	0 0	0 0	0 0	0 0
72	Abfallbeseitigung <i>Je EW.</i>	158.000 10	0 0	54.600 3	163.100 10	0 0	-59.700 -4	0 0	0 0	0 0	0 0
73	Märkte <i>Je EW.</i>	0 0	0 0	0 0	33.950 2	0 0	-33.950 -2	0 0	0 0	5.000 0	0 0
75	Bestattungswesen <i>Je EW.</i>	114.500 7	0 0	11.500 1	355.200 22	250 0	-252.450 -15	0 0	65.000 4	6.000 0	0 0
76	Sonstige öffentliche Einrichtungen <i>Je EW.</i>	0 0	0 0	0 0	105.000 6	11.000 1	-116.000 -7	2.266.000 138	80.000 5	3.990.000 242	456.000 28
77	Hilfsbetriebe der Verwaltung <i>Je EW.</i>	2.844.700 173	0 0	2.338.500 142	823.000 50	0 0	-316.800 -19	0 0	0 0	518.000 31	0 0
78	Förderung der Landwirtschaft <i>Je EW.</i>	0 0	0 0	0 0	1.500 0	0 0	-1.500 0	0 0	0 0	0 0	0 0
79	Tourismus, Wirtschaftsförderung <i>Je EW.</i>	0 0	0 0	0 0	102.200 6	133.800 8	-236.000 -14	690.000 42	390.000 24	0 0	0 0
7	Öffentliche Einrichtungen, Wirtschaftsförderung <i>Je EW.</i>	3.117.500 190	0 0	2.404.600 0	1.660.150 101	145.050 9	-1.092.300 -66	2.956.000 180	535.000 33	4.519.000 273	456.000 28

Gemeinde

0 Markt Regenstauf

Gld. Nr.	Aufgabenbereich	Einnahmen aus Verwaltung und Betrieb	Sonstige Finanzeinnahmen	Personalausgaben	Sächlicher Ver- und Betriebsaufwand, weitere Finanzausgaben	Zuweisungen und Zuschüsse	Zuschussbedarf (Sp.3 und 4 ./.5 bis 7)	Objektbezogene Einnahmen des Verm.-HH	Baumaßnahmen	Sonstige Investitionsausgaben	Verpflichtungs-ermäch-tigungen
	Gruppierungsziffer	10 - 17	20-22, 24-26	40 - 46	50-68,84	70 - 78		32 - 36	94 - 96	92,93,98,99	
		EUR	EUR	EUR	EUR	EUR	EUR	EUR	EUR	EUR	EUR
1	2	3	4	5	6	7	8	9	10	11	12
80	Wasserwerk Verwaltung <i>Je EW.</i>	25.300 2	0 0	25.300 2	0 0	0 0	0 0	0 0	0 0	0 0	0 0
81	Versorgungsunternehmen <i>Je EW.</i>	708.500 43	0 0	444.400 27	17.100 1	3.600 0	243.400 15	0 0	1.000.000 61	0 0	420.000 26
84	Unternehmen der Wirtschaftsförderung <i>Je EW.</i>	132.700 8	0 0	0 0	425.650 26	0 0	-292.950 -18	97.300 6	100.000 6	7.000 0	0 0
85	Land- und forstwirtschaftliche Unternehmen <i>Je EW.</i>	3.000 0	0 0	0 0	13.550 1	0 0	-10.550 -1	0 0	0 0	0 0	0 0
88	Allgemeines Grundvermögen <i>Je EW.</i>	511.000 31	0 0	20.300 1	634.500 39	0 0	-143.800 -9	1.601.000 97	567.600 34	495.000 30	0 0
8	Wirtschaftliche Unternehmen, allgemeines Grund und Sondervermögen <i>Je EW.</i>	1.380.500 84	0 0	490.000 0	1.090.800 67	3.600 0	-203.900 -13	1.698.300 103	1.667.600 101	502.000 30	420.000 26
	Gesamt <i>Je EW.</i>	11.036.930 670	442.000 27	13.369.800 812	15.842.800 964	1.441.250 86	-19.174.920 -1166	10.681.400 650	13.964.400 847	8.449.600 512	29.451.000 1790

*** Ende der Liste "Haushaltsquerschnitt - Einzelpläne 0-8" ***

Gesamtplan für das Haushaltsjahr 2023

2. Haushaltsquerschnitt - Einzelplan 9

- in EUR -

Gemeinde : Markt Regenstauf

Einwohner: 16.454

Stand : 30.06.2022

Gemeinde

0 Markt Regenstauf

Gld. Nr.	Aufgabenbereich	Steuern und allgemeine Zuweisungen	Einnahmen aus Verw. u. Betrieb Sonstige Finanzeinnahmen	Deckungsreserve	Sonstige Finanzausgaben	Überschuss (Sp.3+4 ./5+6)	Sonstige Einnahmen des VMH	Sonstige Ausgaben des VMH
	Gruppierungsziffer	00 - 08 EUR	158,20,21, 23,26-28 EUR	47, 85 EUR	80-84,86 EUR	EUR	30,31,37 EUR	90,91,97, 990,992 EUR
1	2	3	4	5	6	7	8	9
90	Steuern, allgemeine Zuweisungen und allgemeine Umlagen <i>Je EW.</i>	25.179.800 1530	0 0	0 0	8.923.000 542	16.256.800 988	267.100 16	0 0
91	Sonstige allgemeine Finanzwirtschaft <i>Je EW.</i>	0 0	4.753.800 289	40.000 2	1.795.680 109	2.918.120 177	10.134.900 616	211.400 13
9	Allgemeine Finanzwirtschaft <i>Je EW.</i>	25.179.800 1530	4.753.800 289	40.000 0	10.718.680 651	19.174.920 1165	10.402.000 632	211.400 13
	Gesamt <i>Je EW.</i>	25.179.800 1530	4.753.800 289	40.000 2	10.718.680 651	19.174.920 1165	10.402.000 632	211.400 13

*** Ende der Liste "Haushaltsquerschnitt - Einzelplan 9" ***

Gesamtplan für das Haushaltsjahr 2023

3. Gruppierungsübersicht

- in EUR -

Gruppierungsübersicht

Grupp.-Nr.	Bezeichnung der Hauptgruppen, Gruppen und Untergruppen	Ansatz	je	Ansatz	Rechnungs.-Erg.
		2023	Einwohner in	2022	2021
		EUR	EUR	EUR	EUR
Einnahmen					
E I N N A H M E N D E S V E R W A L T U N G S H A U S H A L T E S					
<hr/>					
0	Steuern, Allgemeine Zuweisungen				
00	Realsteuern				
000	Grundsteuer A	97.000	5,90	85.000	85.522,48
001	Grundsteuer B	2.250.000	136,74	1.980.000	1.980.963,91
003	Gewerbesteuer (brutto)	6.200.000	376,81	5.900.000	6.949.191,00
00	ZWISCHENSUMME	8.547.000	519,45	7.965.000	9.015.677,39
01	Gemeindeanteile an Gemeinschaftssteuern				
010	Einkommensteuer	11.200.000	680,69	10.500.000	10.463.788,00
012	Umsatzsteuer	840.000	51,05	840.000	995.665,00
01	ZWISCHENSUMME	12.040.000	731,74	11.340.000	11.459.453,00
02	Andere Steuern				
022	Hundesteuer	28.000	1,70	26.000	27.520,00
02	ZWISCHENSUMME	28.000	1,70	26.000	27.520,00
04	Schlüsselzuweisungen				
041	vom Land	3.266.000	198,49	2.920.000	2.714.220,00
06	Sonstige allgemeine Zuweisungen				
061	vom Land	1.298.800	78,94	1.266.000	1.302.154,03
06	ZWISCHENSUMME	1.298.800	78,94	1.266.000	1.302.154,03
0	Z W I S C H E N S U M M E	25.179.800	1.530,32	23.517.000	24.519.024,42
STEUERN, ALLGEMEINE ZUWEISUNGEN					
1	Einnahmen aus Verwaltung und Betrieb				
10	Verwaltungsgebühren	150.500	9,15	147.000	174.764,08
11	Benutzungsgebühren und ähnliche Entgelte	1.325.400	80,55	986.400	977.857,17
13	Einnahmen aus Verkauf	42.050	2,56	42.250	42.633,74
14	Mieten und Pachten	652.400	39,65	690.420	561.123,88
15	sonstige Verwaltungs- und Betriebseinnahmen	19.750	1,20	11.050	96.141,58
10-15	ZWISCHENSUMME	2.190.100	133,10	1.877.120	1.852.520,45
16	Erstattungen von Ausgaben des Verwaltungs- haushaltes				
161	vom Land	20.000	1,22	0	52.954,46
162	von Gemeinden/Gv	326.900	19,87	302.500	326.474,17
163	von Zweckverbänden und dgl.	178.880	10,87	982.680	1.005.736,00
164	von Trägern der gesetzlichen Sozialversicherung	0	0,00	8.000	916,26
165	von kommunalen Sonderrechnungen	894.200	54,35	616.300	603.431,11
167	von privaten Unternehmen	64.500	3,92	90.000	58.802,20
168	von übrigen Bereichen	0	0,00	0	429,99
169	Innere Verrechnungen	3.530.200	214,55	3.372.400	3.377.574,00
16	ZWISCHENSUMME	5.014.680	304,77	5.371.880	5.426.318,19
17	Zuweisungen und Zuschüsse für laufende Zwecke				
170	vom Bund, ERP-Sondervermögen	70.000	4,25	103.000	87.947,41
171	vom Land	3.534.200	214,79	3.273.300	3.534.579,58
172	von Gemeinden/Gv	187.950	11,42	172.800	189.606,56
177	von privaten Unternehmen	40.000	2,43	40.000	40.625,29
178	von übrigen Bereichen	0	0,00	0	10.942,00

Gruppierungsübersicht

Grupp.-Nr.	Bezeichnung der Hauptgruppen, Gruppen und Untergruppen	Ansatz	je	Ansatz	Rechnungs.-Erg.
		2023	Einwohner in	2022	2021
		EUR	EUR	EUR	EUR
Einnahmen					
17	ZWISCHENSUMME	3.832.150	232,90	3.589.100	3.863.700,84
1	Z W I S C H E N S U M M E	11.036.930	670,78	10.838.100	11.142.539,48
	EINNAHMEN AUS VERWALTUNG UND BETRIEB ERSTATTUNGEN UND ZUWEISUNGEN				
2	Sonstige Finanzeinnahmen				
20	Zinseinnahmen				
205	von kommunalen Sonderrechnungen	13.000	0,79	0	0,00
207	von privaten Unternehmen sowie von Kreditinstituten (einschl. Sparkassen)	0	0,00	0	2.860,05
20	ZWISCHENSUMME	13.000	0,79	0	2.860,05
22	Konzessionsabgaben	442.000	26,86	402.000	448.920,63
26	Weitere Finanzeinnahmen	5.000	0,30	10.000	-253,25
27	Kalkulatorische Einnahmen				
270	Abschreibungen auf Anschaffungs- und Herstellungskosten	2.940.900	178,73	2.787.700	2.871.668,88
275	Verzinsung des Anlagekapitals	1.794.900	109,09	1.703.900	1.751.342,46
27	ZWISCHENSUMME	4.735.800	287,82	4.491.600	4.623.011,34
2	Z W I S C H E N S U M M E	5.195.800	315,77	4.903.600	5.074.538,77
	SONSTIGE FINANZEINNAHMEN				
0-2999	G E S A M T E I N N A H M E N	41.412.530	2.516,87	39.258.700	40.736.102,67
	DES VERWALTUNGSHAUSHALTES				
3	E I N N A H M E N D E S V E R M Ö G E N S H A U S H A L T E S				
30	Zuführung vom Verwaltungshaushalt				
300	Zuführung vom Verwaltungshaushalt (ohne Sonderrücklagen)	1.754.980	106,66	1.332.700	5.399.286,21
30	ZWISCHENSUMME	1.754.980	106,66	1.332.700	5.399.286,21
31	Entnahmen aus Rücklagen				
310	Entnahmen aus Rücklagen (ohne Sonderrücklagen)	8.307.020	504,86	7.493.900	0,00
31	ZWISCHENSUMME	8.307.020	504,86	7.493.900	0,00
32	Rückflüsse von Darlehen				
325	von kommunalen Sonderrechnungen	1.542.000	93,72	0	0,00
32	ZWISCHENSUMME	1.542.000	93,72	0	0,00
34	Einnahmen aus der Veräußerung von Sachen des Anlagevermögens				
340	Grundstücke, bauliche Anlagen, grundstücksgleiche Rechte	691.400	42,02	1.980.000	6.370.894,34
345	Bewegliche Sachen	10.000	0,61	2.000	37.400,00
34	ZWISCHENSUMME	701.400	42,63	1.982.000	6.408.294,34
35	Beiträge und ähnlichen Entgelte	95.000	5,77	450.000	1.497.798,63
36	Zuweisungen und Zuschüsse für Investitionen und Investitionsförderungsmaßnahmen				
360	vom Bund, ERP-Sondervermögen	1.161.300	70,58	278.400	-1.800,18
361	vom Land	8.708.900	529,29	9.793.600	2.848.412,31

Gruppierungsübersicht

Grupp.-Nr.	Bezeichnung der Hauptgruppen, Gruppen und Untergruppen	Ansatz	je	Ansatz	Rechnungs.-Erg.
		2023	Einwohner in	2022	2021
		EUR	EUR	EUR	EUR
Einnahmen					
363	von Zweckverbänden und dgl.	5.000	0,30	8.000	14.585,85
367	von privaten Unternehmen	90.000	5,47	90.000	6.100,00
368	von übrigen Bereichen	186.900	11,36	91.500	42.744,00
36	ZWISCHENSUMME	10.152.100	617,00	10.261.500	2.910.041,98
37	Einnahmen aus Krediten und inneren Darlehen				
371	vom Land	72.900	4,43	72.900	315.900,00
37	ZWISCHENSUMME	72.900	4,43	72.900	315.900,00
3	GESAMTEINNAHMEN DES VERMÖGENSHAUSHALTES	22.625.400	1.375,07	21.593.000	16.531.321,16
	GESAMTEINNAHMEN DES VWHH UND VMHH	64.037.930	3.891,94	60.851.700	57.267.423,83

Gruppierungsübersicht

Grupp.-Nr.	Bezeichnung der Hauptgruppen, Gruppen und Untergruppen	Ansatz	je	Ansatz	Rechnungs.-Erg.
		2023	Einwohner in	2022	2021
		EUR	EUR	EUR	EUR
Ausgaben					
A U S G A B E N D E S V E R W A L T U N G S H A U S H A L T E S					
<hr/>					
4	Personalausgaben				
40	Aufwendungen für ehrenamtliche Tätigkeit	185.600	11,28	163.300	157.843,02
41	Dienstbezüge und dgl.				
410	Beamte	958.700	58,27	1.080.500	1.046.451,59
414	Tariflich Beschäftigte	8.831.200	536,72	8.367.800	7.605.346,61
43	Beiträge zu Versorgungskassen				
430	Beamte	696.500	42,33	743.400	733.600,00
434	Tariflich Beschäftigte	684.300	41,59	659.700	598.920,28
44	Beiträge zur gesetzlichen Sozialversicherung				
444	Tariflich Beschäftigte	1.786.200	108,56	1.688.900	1.592.610,98
448	Sonstige	6.500	0,40	13.100	7.161,28
45	Beihilfen, Unterstützungen und dgl.	201.800	12,26	187.680	193.837,26
46	Personal-Nebenausgaben	19.000	1,15	15.500	23.559,78
47	Deckungsreserve für Personalausgaben				
470	Deckungsreserve gemäß § 11 KommHV-Kameralistik	40.000	2,43	40.000	0,00
4	SUMME DER PERSONALAUSGABEN	13.409.800	814,99	12.959.880	11.959.330,80
5/6	Sächlicher Verwaltungs- und Betriebsaufwand				
50	Unterhaltung der Grundstücke und baulichen Anlagen	464.200	28,21	461.600	324.268,25
51	Unterhaltung des sonstigen unbeweglichen Vermögens	913.500	55,52	928.500	625.748,85
52	Geräte, Ausstattungs- und Ausrüstungsgegenstände, sonstige Gebrauchsgegenstände	364.250	22,14	365.550	247.048,69
53	Mieten und Pachten	157.800	9,59	269.040	188.682,81
54	Bewirtschaftung der Grundstücke, baulichen An- lagen, usw.	1.512.250	91,91	1.039.130	860.657,01
55	Haltung von Fahrzeugen	319.610	19,42	279.480	244.857,13
56	Besondere Aufwendungen für Bedienstete	141.700	8,61	145.300	88.977,33
57-63	Weitere Verwaltungs- und Betriebsausgaben				
638	statistische Zusammenfassung der Gruppen 57 bis 63 ohne die Untergruppe 639	1.809.300	109,96	1.597.550	1.134.700,84
639	Kosten der notwendigen Schülerbeförderung durch andere Verkehrsträger	437.000	26,56	412.000	328.195,35
64	Steuern, Versicherungen, Schadensfälle	336.380	20,44	339.430	349.501,10
65	Geschäftsausgaben	494.050	30,03	625.400	412.440,00
66	Weitere allgemeine sächliche Ausgaben				
660	Verfüungsmittel	5.000	0,30	5.000	4.723,40
661	Mitgliedsbeiträge	79.910	4,86	87.790	100.943,14
662	Vermischte Ausgaben	250	0,02	300	250,00
5-66	ZWISCHENSUMME	7.035.200	427,57	6.556.070	4.910.993,90
67	Erstattungen von Ausgaben des Verwaltungshaushalts				
670	an Bund, ERP-Sondervermögen	8.500	0,52	7.500	6.093,28
671	an Land	56.400	3,43	56.400	1.362,55
672	an Gemeinden/Gv	47.000	2,86	76.800	62.801,12
673	an Zweckverbände und dgl.	429.200	26,08	356.000	466.490,36
679	Innere Verrechnungen	3.530.200	214,55	3.372.400	3.377.574,00

Gruppierungsübersicht

Grupp.-Nr.	Bezeichnung der Hauptgruppen, Gruppen und Untergruppen	Ansatz	je	Ansatz	Rechnungs.-Erg.
		2023	Einwohner in	2022	2021
		EUR	EUR	EUR	EUR
Ausgaben					
67	ZWISCHENSUMME	4.071.300	247,44	3.869.100	3.914.321,31
68	Kalkulatorische Kosten				
680	Abschreibungen auf Anschaffungs- und Herstellungskosten	2.940.900	178,73	2.787.700	2.871.668,88
685	Verzinsung des Anlagekapitals	1.794.900	109,09	1.703.900	1.751.342,46
68	ZWISCHENSUMME	4.735.800	287,82	4.491.600	4.623.011,34
5-6	Z W I S C H E N S U M M E	15.842.300	962,83	14.916.770	13.448.326,55
	SÄCHLICHER VERWALTUNGS- U. BETRIEBSAUFWAND				
7	Zuweisungen und Zuschüsse (nicht für Investitionen)				
70	Zuschüsse für lfd. Zwecke an soziale oder ähnliche Einrichtungen	1.218.600	74,06	1.091.400	1.068.697,96
71	Zuweisungen und sonstige Zuschüsse für laufende Zwecke				
711	an Land	14.000	0,85	14.000	13.897,00
712	an Gemeinden/Gv	3.600	0,22	3.600	3.250,00
716	an sonstige öffentliche Sonderrechnungen	129.000	7,84	100.000	97.382,07
717	an private Unternehmen	12.300	0,75	10.300	1.278,23
718	an übrige Bereiche	44.750	2,72	44.750	30.932,71
71	ZWISCHENSUMME	203.650	12,38	172.650	146.740,01
76	Leistungen der Jugendhilfe an natürliche Personen außerhalb von Einrichtungen	0	0,00	0	7.127,38
78	Sonstige soziale Leistungen				
788	Weitere soziale Leistungen	19.000	1,15	18.000	9.228,69
78	ZWISCHENSUMME	19.000	1,15	18.000	9.228,69
7	Z W I S C H E N S U M M E	1.441.250	87,59	1.282.050	1.231.794,04
	ZUWEISUNGEN UND ZUSCHÜSSE DES VWHH				
8	Sonstige Finanzausgaben				
80	Zinsausgaben				
805	an kommunale Sonderrechnungen	0	0,00	0	3.339,66
806	an sonstige öffentliche Sonderrechnungen	9.400	0,57	9.700	10.030,77
807	an Kreditinstitute (einschl. Sparkassen)	11.300	0,69	13.100	14.729,68
80	ZWISCHENSUMME	20.700	1,26	22.800	28.100,11
81	Steuerbeteiligungen				
810	Gewerbesteuerumlage	760.000	46,19	760.000	701.025,00
83	Allgemeine Umlagen				
832	an Gemeinden/Gv	8.163.000	496,11	7.954.000	7.939.657,21
83	ZWISCHENSUMME	8.163.000	496,11	7.954.000	7.939.657,21
84	Weitere Finanzausgaben	20.500	1,25	30.500	28.582,75
86	Zuführung zum Vermögenshaushalt				
860	Zuführung zum Vermögenshaushalt (ohne Sonderrücklagen)	1.754.980	106,66	1.332.700	5.399.286,21
86	ZWISCHENSUMME	1.754.980	106,66	1.332.700	5.399.286,21
8	Z W I S C H E N S U M M E	10.719.180	651,47	10.100.000	14.096.651,28
	SONSTIGE FINANZAUSGABEN				

Gruppierungsübersicht

Grupp.-Nr.	Bezeichnung der Hauptgruppen, Gruppen und Untergruppen	Ansatz	je	Ansatz	Rechnungs.-Erg.
		2023	Einwohner in	2022	2021
		EUR	EUR	EUR	EUR
Ausgaben					
4-8999	GESAMTAUSGABEN DES VERWALTUNGSHAUSHALTES	41.412.530	2.516,88	39.258.700	40.736.102,67
9	AUSGABEN DES VERMÖGENSHAUSHALTES				
91	Zuführungen an Rücklagen				
910	Zuführungen an Rücklagen (ohne Sonderrücklagen)	0	0,00	0	1.711.858,90
91	ZWISCHENSUMME	0	0,00	0	1.711.858,90
92	Gewährung von Darlehen				
925	an kommunale Sonderrechnungen	0	0,00	0	45.595,72
92	ZWISCHENSUMME	0	0,00	0	45.595,72
93	Ausgaben für den Erwerb von Sachen des Anlagevermögens (ohne Baumaßnahmen)				
932	Erwerb von Grundstücken, grundstücksgleichen Rechten, baulichen Anlagen	885.000	53,79	1.359.500	3.349.244,28
934	Erwerb von Software	85.000	5,17	0	0,00
935	Erwerb von beweglichen Sachen des Anlage- vermögens	2.950.500	179,32	1.723.000	1.294.566,83
936	Anteilsrechte	0	0,00	0	5.000,00
93	ZWISCHENSUMME	3.920.500	238,27	3.082.500	4.648.811,11
94,95,96	Baumaßnahmen	13.964.400	848,69	15.172.900	9.284.246,38
97	Tilgung von Krediten, Rückzahlung von inneren Darlehen				
976	an sonstige öffentliche Sonderrechnungen	179.900	10,93	179.900	148.600,00
977	an Kreditinstitute (einschl. Sparkassen)	31.500	1,91	29.700	27.912,08
97	ZWISCHENSUMME	211.400	12,85	209.600	176.512,08
98	Zuweisungen und Zuschüsse für Investitionen				
982	an Gemeinden/Gv	61.000	3,71	0	1.084,48
987	an private Unternehmen	4.350.000	264,37	2.849.000	662.012,49
988	an übrige Bereiche	118.100	7,18	279.000	1.200,00
98	ZWISCHENSUMME	4.529.100	275,26	3.128.000	664.296,97
9	GESAMTAUSGABEN DES VERMÖGENSHAUSHALTES	22.625.400	1.375,07	21.593.000	16.531.321,16
	GESAMTAUSGABEN DES VWHH UND VMHH	64.037.930	3.891,95	60.851.700	57.267.423,83

*** Ende der Liste "Gruppierungsübersicht" ***

Einzelpläne für das Haushaltsjahr 2023

Verwaltungshaushalt

- in EUR -

Gemeinde **0 Markt Regenstauf**
 Einzelplan **0 Allgemeine Verwaltung**
 Abschnitt **00 Gemeindeorgane**
 U-Abschnitt **0000 Bürgermeister und Marktgemeinderat**

Haushaltsstelle		Haushaltsansatz		Ergebnis der Jahresrechnung	Erläuterungen
Nr.	Bezeichnung	2023	2022	2021	Sonst. Amt DVM Vermerk
1	2	3	4	5	6
		EUR	EUR	EUR	
	Einnahmen				
.1570	Entschädigung Beirat Rewag	250	250	250,00	II
.1630	Erstattung von Ausgaben des VwH von Zweckverbänden (Getränke Sitzungen) <i>- Erstattung Getränke Verbandssitzungen</i>	80	80	80,00	II
.1650	Erstattung vom Wasserwerk Verwaltungskosten	15.000	15.000	14.624,56	I
.1680	Erstattungen von Ausgaben des VWH vom übrigen Bereich	0	0	0,00	I
.1690	Innere Verrechnung der kostenrechnenden Einrichtungen	0	3.200	3.204,11	II
.1694	Innere Verrechnung Friedhof	3.300	0	0	II
.1781	Spenden, Schenkungen für lfd. Zwecke	0	0	0,00	I
	Einnahmen	18.630	18.530	18.158,67	
	Ausgaben				
.4000	Aufwendungen f. ehrenamtl. Tätigkeit Entschädig. f. ehrenamtl. Bürgermeister	30.400	28.100	27.223,66	I
.4090	Aufwendungen f. ehrenamtl. Tätigkeit Sitzungsgelder, Entschädigungen usw.	75.000	75.000	68.679,00	I
.4100	Beamtenbezüge, berufsmäßiger Bürger- meister	129.400	125.700	115.959,66	I
.4110	Versorgungsrücklage aktive Beamte	0	0	0,00	I
.4300	Versorgungskassenbeitrag Beamte (berufsmäßiger Bürgermeister)	95.400	97.900	77.052,44	I
.4440	Sozialversicherungsbeiträge für ehren- amtliche Tätigkeit	2.700	2.700	2.666,00	I
.4490	Sozialversicherungsbeiträge für ehrenamtliche Tätigkeit	0	4.600	0,00	I
.4590	Beitrag zur Beihilfeversicherung	17.600	15.340	15.331,07	I
.5201	Betriebs- und Geschäftsausstattung Beschaffung	500	500	0,00	I
.5203	Betriebs- und Geschäftsausstattung Instandhaltung	100	100	0,00	I
.5620	Kosten für Seminare	1.000	1.000	0,00	I
.6310	Feiern und Ehrungen	35.000	35.000	19.463,21	I
.6311	Städtepartnerschaften	5.000	5.000	0,00	I
.6430	Haftpflichtversicherung für Mitglieder des Marktrates	400	400	369,61	II
.6440	Fahrzeugversicherung	800	800	754,58	II
.6510	Bücher und Zeitschriften und ähnliches	1.500	1.500	763,96	I
.6540	Dienstreisen der Gemeindeorgane, Bürger- meister und Marktrat, Informationsfahrt <i>- Fahrtkostenentschädigung Bgm.</i>	10.000	10.000	6.238,00	I
.6583	Kranzspenden, Nachrufe	5.000	2.000	2.037,07	I
.6600	Verfügungsmittel des Bürgermeisters	5.000	5.000	4.723,40	I

A. Verwaltungshaushalt - Einzelpläne

Gemeinde **0 Markt Regenstauf**
 Einzelplan **0 Allgemeine Verwaltung**
 Abschnitt **00 Gemeindeorgane**
 U-Abschnitt **0000 Bürgermeister und Marktgemeinderat**

Haushaltsstelle		Haushaltsansatz		Ergebnis der Jahresrechnung	Erläuterungen
Nr.	Bezeichnung	2023	2022	2021	Sonst. Amt DVM Vermerk
1	2	3	4	5	6
		EUR	EUR	EUR	
	Ausgaben	414.800	410.640	341.261,66	
	UAB 0000 Zu-/Überschuss	-396.170	-392.110	-323.102,99	
	Einnahmen	18.630	18.530	18.158,67	
	Ausgaben	414.800	410.640	341.261,66	
	UAB 000 Zu-/Überschuss	-396.170	-392.110	-323.102,99	
	Einnahmen	18.630	18.530	18.158,67	
	Ausgaben	414.800	410.640	341.261,66	
	AB 00 Zu-/Überschuss	-396.170	-392.110	-323.102,99	

Gemeinde **0 Markt Regenstauf**
 Einzelplan **0 Allgemeine Verwaltung**
 Abschnitt **02 Hauptverwaltung**
 U-Abschnitt **0200 Hauptamt**

Haushaltsstelle		Haushaltsansatz		Ergebnis der Jahresrechnung	Erläuterungen	
Nr.	Bezeichnung	2023	2022	2021	Sonst.	
		EUR	EUR	EUR	Amt	DVM Vermerk
1	2	3	4	5	6	
	Einnahmen					
.1000	Verwaltungsgebühren	0	0	5,00	I	
.1301	Einnahmen aus Verkauf von beweglichen Sachen	0	0	3,00	I	
.1560	Erstattung Personalausgaben vom Sozialversicherungsträger	0	0	0	I	
.1610	Erstattungen von Land	0	0	494,55	I	
.1630	Erstattungen von Ausgaben des VWH von Zweckverbänden (Sachausgaben) - Wegfall ab 2023	0	15.000	15.744,56	II	
.1650	Erstattung vom Wasserwerk Verwaltungskosten	25.000	25.000	12.317,42	I	
.1690	Innere Verrechnung der kostenrechnenden Einrichtungen, Verwaltungskostenbeitrag	0	4.000	3.962,21	II	
.1694	Innere Verrechnung Friedhof	4.000	0	0	II	
	Einnahmen	29.000	44.000	32.526,74		
	Ausgaben					
.4100	Beamtenbezüge -Hauptamt-	161.000	155.600	169.985,78	I	
.4110	Versorgungsrücklage aktive Beamte	0	0	0,00	I	
.4140	Vergütungen Tariflich Beschäftigte -Hauptamt-	65.200	68.000	46.369,79	I	
.4300	Beiträge zu Versorgungskassen Beamte	118.700	128.000	144.933,08	I	
.4340	Beiträge zu Versorgungskassen Tariflich Beschäftigte	5.100	5.300	3.661,35	I	
.4440	Sozialversicherungsbeiträge Tariflich Beschäftigte	13.100	13.600	9.604,26	I	
.4590	Beihilfen, Unterstützungen, Beitrag zur Beihilfeversicherung	34.200	33.600	39.802,23	I	
.4690	Personalnebensausgaben	500	500	281,05	I	
.5201	Betriebs- und Geschäftsausstattung Beschaffung	500	500	0,00	I	
.5203	Betriebs- und Geschäftsausstattung Instandhaltung	200	0	302,02	I	
.5620	Aus und Fortbildung	5.000	5.000	6.120,46	I	G16
.6378	Software - Pflege	35.000	32.000	30.748,76	EDV	
.6448	Schadensfälle	0	0	0,00	II	
.6500	Bürobedarf	500	500	184,72	I	
.6510	Bücher und Zeitschriften	17.000	14.500	15.533,28	I	
.6530	Öffentliche Bekanntmachungen - u.a. Stellenanzeigen	30.000	20.000	12.883,18	I	
.6540	Dienstreisen	100	100	68,40	I	

A. Verwaltungshaushalt - Einzelpläne

Gemeinde **0 Markt Regenstauf**
 Einzelplan **0 Allgemeine Verwaltung**
 Abschnitt **02 Hauptverwaltung**
 U-Abschnitt **0200 Hauptamt**

Haushaltsstelle		Haushaltsansatz		Ergebnis der Jahresrechnung 2021 EUR	Erläuterungen Sonst. Amt DVM Vermerk
Nr.	Bezeichnung	2023 EUR	2022 EUR		
1	2	3	4	5	6
	Ausgaben	486.100	477.200	480.478,36	
	UAB 0200 Zu-/Überschuss	-457.100	-433.200	-447.951,62	

Gemeinde **0 Markt Regenstein**
 Einzelplan **0 Allgemeine Verwaltung**
 Abschnitt **02 Hauptverwaltung**
 U-Abschnitt **0201 Personalabstellung an den AZV Regental**

Haushaltsstelle		Haushaltsansatz		Ergebnis der Jahresrechnung	Erläuterungen
Nr.	Bezeichnung	2023	2022	2021	Sonst. Amt DVM Vermerk
1	2	3	4	5	6
		EUR	EUR	EUR	
	Einnahmen				
.1560	Ersatz von Leistungen für Dienstunfälle	0	0	0,00	II
.1610	Erstattungen vom Land	0	0	405,06	I
.1630	Erstattungen der Ausgaben von Zweckverbänden	20.800	820.000	829.489,95	I
.1640	Erstattungen vom Sozialversicherungs- träger	0	0	0,00	I
.1660	Erstattung von sonstigen öffentlichen Sonderrechnungen	0	0	0,00	I
	Einnahmen	20.800	820.000	829.895,01	
	Ausgaben				
.4100	Beamtenbezüge	0	130.000	113.725,79	I
.4110	Versorgungsrücklage aktive Beamte	0	0	0,00	I
.4140	Vergütungen Tariflich Beschäftigte	0	471.000	452.904,69	I
.4210	Versorgungsrücklage Versorgungsempfänger	0	0	0,00	I
.4300	Beiträge zu Versorgungskassen Beamte	20.800	70.000	67.782,76	I
.4340	Beiträge zu Versorgungskassen Tariflich Beschäftigte	0	36.600	36.341,92	I
.4440	Sozialversicherungsbeiträge Tariflich Beschäftigte	0	95.000	92.441,03	I
.4590	Beitrag zur Beihilfeversicherung	0	16.300	16.330,90	I
.4690	Personalnebenausgaben	0	0	0,00	I
.5620	Aus- und Fortbildung	0	1.000	0,00	I
.5700	Weitere Verwaltungs und Betriebsausgaben	0	0	0,00	I
.6540	Dienstreisen	0	100	35,15	I
	Ausgaben	20.800	820.000	779.562,24	
	UAB 0201 Zu-/Überschuss	0	0	50.332,77	

Gemeinde **0 Markt Regenstauf**
 Einzelplan **0 Allgemeine Verwaltung**
 Abschnitt **02 Hauptverwaltung**
 U-Abschnitt **0202 Allgemeine Verwaltung**

Haushaltsstelle		Haushaltsansatz		Ergebnis der Jahresrechnung	Erläuterungen
Nr.	Bezeichnung	2023	2022	2021	Sonst. Amt DVM Vermerk
1	2	EUR	EUR	EUR	6
	Einnahmen				
.1301	Einnahmen aus Verkauf von beweglichen Sachen	0	0	0,00	I
.1610	Erstattungen vom Land	0	0	54,29	I
.1630	Erstattungen der Ausgaben von Zweckverbänden - Software-Pflege GIS, ALKIS	23.000	23.000	24.374,27	II
.1650	Erstattung vom Wasserwerk	30.000	30.000	22.342,60	I
.1690	Innere Verrechnung der kostenrechnenden Einrichtungen	0	3.300	2.141,77	II
.1694	Innere Verrechnung Friedhof	2.200	0	0	II
.1700	Zuweisung vom Bund	0	0	0,00	I
.1710	Zuweisungen vom Land für lfd. Zwecke	0	0	8.676,00	I
	Einnahmen	55.200	56.300	57.588,93	
	Ausgaben				
.4100	Beamtenbezüge	31.400	23.800	30.319,25	I
.4101	Leistungsprämien- und zulagen - Beamte	8.700	8.700	0,00	I
.4140	Vergütungen Tariflich Beschäftigte	8.500	4.500	39.199,10	I
.4300	Beiträge zu Versorgungskassen Beamte	0	600	0,00	I
.4340	Beiträge zu Versorgungskassen Tariflich Beschäftigte	700	350	2.766,46	I
.4440	Sozialversicherungsbeiträge Tariflich Beschäftigte	1.700	900	14.786,21	I
.4480	Künstlersozialabgabe	1.000	1.000	0,00	I
.4590	Beitrag zur Beihilfeversicherung	8.400	7.170	7.164,92	I
.4690	Personalausgaben (Betriebsausflug, Weihnachtsfeier...)	12.000	8.000	9.312,45	I
.5620	Aus und Fortbildung	30.000	16.000	16.484,10	I
.5621	Ausbildungskosten geh. Dienst	0	0	0,00	I
.6320	Verschiedener Betriebsaufwand	0	0	0,00	I
.6321	Kosten für Öffentlichkeitsarbeit Mitteilungsblatt	28.000	16.000	15.409,80	I
.6322	Allgemeine Öffentlichkeitsarbeit - Werbespot Fachkräftegewinnung/Azubis	30.000	24.000	22.786,03	I
.6323	Honorare Öffentlichkeitsarbeit	7.000	7.000	7.345,00	I
.6378	Software - Pflege	50.000	48.000	47.381,02	EDV
.6430	Kommunale Haftpflichtversicherung	62.000	62.000	61.522,41	II
.6443	Rechtsschutzversicherung	18.000	18.000	17.970,70	II
.6450	Gesetzliche Unfallversicherung	78.000	78.000	74.812,61	I
.6510	Bücher und Zeitschriften und ähnliches	0	0	0,00	I

A. Verwaltungshaushalt - Einzelpläne

Gemeinde **0 Markt Regenstein**
 Einzelplan **0 Allgemeine Verwaltung**
 Abschnitt **02 Hauptverwaltung**
 U-Abschnitt **0202 Allgemeine Verwaltung**

Haushaltsstelle		Haushaltsansatz		Ergebnis der Jahresrechnung	Erläuterungen
Nr.	Bezeichnung	2023	2022	2021	Sonst. Amt DVM Vermerk
1	2	3	4	5	6
		EUR	EUR	EUR	
.6550	Sachverständigen-, Gerichts- und andere Kosten <i>- Arbeitsmedizin</i> <i>- Fachkraft für Arbeitssicherheit</i> <i>- Energieagentur</i>	20.000	16.000	16.546,51	I
.6551	Informationssicherheit	20.000	33.000	0	I
.6610	Mitgliedsbeiträge an Verbände, Vereine und dergleichen	19.000	17.000	16.184,59	I
.6720	Erstattungen an Landkreis Datenschutzbeauftragter <i>gemeinsame Datenschutzbeauftragte</i>	10.500	10.500	10.511,12	I
.6721	Erstattung Ausbildungskosten Gemeinden	0	0	0,00	I
.6791	Innere Verrechnungen Bauhof	0	900	0,00	II
.6792	Innere Verrechnung Hausmeister	0	0	0	II
.8419	Ausgleichsabgabe nach dem Schwerbehindertengesetz	500	500	0,00	I
	Ausgaben	445.400	401.920	410.502,28	
	UAB 0202 Zu-/Überschuss	-390.200	-345.620	-352.913,35	

A. Verwaltungshaushalt - Einzelpläne

Gemeinde **0 Markt Regenstauf**
 Einzelplan **0 Allgemeine Verwaltung**
 Abschnitt **02 Hauptverwaltung**
 U-Abschnitt **0203 Klimaschutz**

Haushaltsstelle		Haushaltsansatz		Ergebnis der Jahresrechnung	Erläuterungen
Nr.	Bezeichnung	2023	2022	2021	Sonst. Amt DVM Vermerk
1	2	3	4	5	6
		EUR	EUR	EUR	
	Einnahmen				
.1610	Erstattungen vom Land	0	0	77,85	I
.1700	Zuweisungen vom Bund	30.000	56.000	40.393,55	I
	- Förderung Klimaschutzkonzept				
	Einnahmen	30.000	56.000	40.471,40	
	Ausgaben				
.4140	Vergütungen Tariflich Beschäftigte	45.100	43.000	15.371,58	I
.4340	Beiträge zu Versorgungskassen	3.500	3.400	1.256,33	I
	Tariflich Beschäftigte				
.4440	Sozialversicherungsbeiträge	9.100	8.600	3.266,97	I
	Tariflich Beschäftigte				
.5620	Aus und Fortbildung	0	0	0	I
.6500	Bürobedarf	100	100	483,96	I
.6510	Bücher und Zeitschriften und ähnliches	100	100	0,00	I
.6540	Dienstreisen	100	1.000	4,90	I
.6558	Planungsausgaben	10.000	42.000	5.145,10	I
.6580	Sonstige Geschäftsausgaben	3.000	3.000	2.869,47	I
	Ausgaben	71.000	101.200	28.398,31	
	UAB 0203 Zu-/Überschuss	-41.000	-45.200	12.073,09	
	Einnahmen	135.000	976.300	960.482,08	
	Ausgaben	1.023.300	1.800.320	1.698.941,19	
	UAB 020 Zu-/Überschuss	-888.300	-824.020	-738.459,11	

Gemeinde **0 Markt Regenstein**
 Einzelplan **0 Allgemeine Verwaltung**
 Abschnitt **02 Hauptverwaltung**
 U-Abschnitt **0240 Büro 1. Bürgermeister, Öffentlichkeitsarbeit**

Haushaltsstelle		Haushaltsansatz		Ergebnis der Jahresrechnung	Erläuterungen
Nr.	Bezeichnung	2023	2022	2021	Sonst. Amt DVM Vermerk
1	2	3	4	5	6
		EUR	EUR	EUR	
	Einnahmen				
.1300	Einnahmen aus Verkauf von bewegl. Sachen	0	0	480,39	I
.1560	Erstattung Personalausgaben vom Sozialversicherungsträger	0	0	0,00	I
.1610	Erstattungen vom Land	0	0	0,00	I
.1650	Erstattung vom Wasserwerk Verwaltungskosten	1.500	1.500	1.840,68	I
.1690	Innere Verrechnung der kostenrechnenden Einrichtungen	0	1.900	2.050,68	II
.1694	Innere Verrechnung Friedhof	2.100	0	0	II
	Einnahmen	3.600	3.400	4.371,75	
	Ausgaben				
.4100	Beamtenbezüge	43.100	42.600	41.337,81	I
.4140	Vergütungen Tariflich Beschäftigte	95.900	115.100	101.341,36	I
.4300	Beiträge zu Versorgungskassen Beamte	31.300	17.400	27.649,13	I
.4340	Beiträge zu Versorgungskassen Tariflich Beschäftigte	7.500	9.000	7.880,63	I
.4440	Sozialversicherungsbeiträge Tariflich Beschäftigte	19.200	23.100	20.951,33	I
.4590	Beitrag zur Beihilfeversicherung	9.800	5.910	5.907,91	I
.4690	Personalnebenausgaben	300	300	0,00	I
.5201	Betriebs- und Geschäftsausstattung Beschaffung	500	500	480,37	I
.5203	Betriebs- und Geschäftsausstattung Instandhaltung	0	0	0,00	I
.5620	Aus und Fortbildung	1.000	1.000	880,40	I G16
.6500	Bürobedarf	100	100	0,00	I
.6510	Bücher und Zeitschriften und ähnliches	800	600	658,05	I
.6540	Dienstreisen	0	0	0,00	I
	Ausgaben	209.500	215.610	207.086,99	
	UAB 0240 Zu-/Überschuss	-205.900	-212.210	-202.715,24	
	Einnahmen	3.600	3.400	4.371,75	
	Ausgaben	209.500	215.610	207.086,99	
	UAB 024 Zu-/Überschuss	-205.900	-212.210	-202.715,24	
	Einnahmen	138.600	979.700	964.853,83	
	Ausgaben	1.232.800	2.015.930	1.906.028,18	
	AB 02 Zu-/Überschuss	-1.094.200	-1.036.230	-941.174,35	

A. Verwaltungshaushalt - Einzelpläne

Gemeinde **0 Markt Regenstein**
 Einzelplan **0 Allgemeine Verwaltung**
 Abschnitt **03 Finanzverwaltung**
 U-Abschnitt **0300 Kämmerei**

Haushaltsstelle		Haushaltsansatz		Ergebnis der Jahresrechnung	Erläuterungen
Nr.	Bezeichnung	2023	2022	2021	Sonst. Amt DVM Vermerk
1	2	EUR	EUR	EUR	6
	Einnahmen				
.1000	Verwaltungsgebühren	0	0	200,00	II
.1516	Ersätze für Gerichtskosten	0	0	0,00	II
.1550	Schadensersatz	0	0	0,00	II
.1560	Erstattung von Personalausgaben vom Sozialversicherungsträger	0	0	0,00	I
.1610	Erstattungen vom Land	0	0	0,00	I
.1630	Erstattung von Ausgaben des VWH von Zweckverbänden	0	0	0,00	II
.1650	Erstattung vom Wasserwerk Verwaltungskosten	0	24.900	72.575,55	I
.1690	Innere Verrechnung der kostenrechnenden Einrichtungen	0	1.300	1.557,16	II
.1694	Innere Verrechnung Friedhof	1.600	0	0	II
	Einnahmen	1.600	26.200	74.332,71	
	Ausgaben				
.4100	Beamtenbezüge -Kämmerei-	53.700	52.700	49.234,21	I
.4140	Vergütungen Tariflich Beschäftigte -Kämmerei-	217.300	206.200	193.698,13	I
.4300	Beiträge zu Versorgungskassen Beamte	39.600	52.500	35.978,17	I
.4340	Beiträge zu Versorgungskassen Tariflich Beschäftigte	16.900	16.000	15.739,40	I
.4440	Sozialversicherungsbeiträge Tariflich Beschäftigte	43.500	41.300	40.253,76	I
.4590	Beitrag zur Beihilfeversicherung	9.700	8.320	8.315,84	I
.4690	Personalnebenkosten	400	400	9.865,47	I
.5201	Betriebs- und Geschäftsausstattung Beschaffung	1.000	1.000	29,98	II
.5203	Betriebs- und Geschäftsausstattung Instandhaltung	500	500	0,00	II
.5620	Aus und Fortbildung	6.000	6.000	3.385,63	II G16
.6378	Software - Pflege	26.000	20.000	16.187,38	EDV
.6441	Kassenversicherung	17.600	15.000	14.015,31	II
.6448	Schadensfälle	0	0	0,00	II
.6500	Bürobedarf	1.000	1.000	677,95	II
.6510	Bücher und Zeitschriften und ähnliches	8.000	8.000	8.344,29	II
.6540	Dienstreisen	100	100	12,60	II
.6550	Sonstige Sachverständigenkosten	1.000	1.000	0,00	II
.6554	Kassen und Rechnungsprüfung	200	2.000	36.487,50	II
.6580	Sonstige Geschäftsausgaben -Gebühr Versteigerungsplattform-	500	0	0	II
.6610	Mitgliedsbeiträge Kommunaler Prüfungsverband	6.700	6.700	6.582,47	II

A. Verwaltungshaushalt - Einzelpläne

Gemeinde **0 Markt Regenstein**
 Einzelplan **0 Allgemeine Verwaltung**
 Abschnitt **03 Finanzverwaltung**
 U-Abschnitt **0300 Kämmerei**

Haushaltsstelle		Haushaltsansatz		Ergebnis der Jahresrechnung 2021	Erläuterungen Sonst. Amt DVM Vermerk
Nr.	Bezeichnung	2023	2022		
1	2	3	4	5	6
		EUR	EUR	EUR	
	Ausgaben	449.700	438.720	438.808,09	
	UAB 0300 Zu-/Überschuss	-448.100	-412.520	-364.475,38	
	Einnahmen	1.600	26.200	74.332,71	
	Ausgaben	449.700	438.720	438.808,09	
	UAB 030 Zu-/Überschuss	-448.100	-412.520	-364.475,38	

Gemeinde **0 Markt Regenstau**
 Einzelplan **0 Allgemeine Verwaltung**
 Abschnitt **03 Finanzverwaltung**
 U-Abschnitt **0330 Marktkasse**

Haushaltsstelle		Haushaltsansatz		Ergebnis der Jahresrechnung	Erläuterungen
Nr.	Bezeichnung	2023	2022	2021	Sonst. Amt DVM Vermerk
1	2	EUR	EUR	EUR	6
	Einnahmen				
.1000	Mahngebühren Säumniszuschläge	3.000	3.000	2.486,94	II
.1516	Ersätze für Sachverständigen und Gerichtskosten	0	300	101,10	II
.1550	Schadensersatz	0	0	0,00	II
.1597	Kassenüberschüsse	0	0	34,20	II
.1610	Erstattungen vom Land	0	0	1.389,84	I
.1650	Erstattung vom Wasserwerk Verwaltungskosten	10.000	10.000	7.442,69	I
.1690	Innere Verrechnung der kostenrechnenden Einrichtungen	0	2.200	1.914,24	II
.1694	Innere Verrechnung Friedhof	2.000	0	0	II
	Einnahmen	15.000	15.500	13.369,01	
	Ausgaben				
4100	Beamtenbezüge -Kasse-	0	0	27.735,40	I
4140	Vergütungen Tariflich Beschäftigte -Kasse-	148.000	130.000	96.278,80	I
4300	Beiträge zu Versorgungskassen -Beamte-	0	0	23.463,44	I
4340	Beiträge zu Versorgungskassen Tariflich Beschäftigte	11.500	10.100	7.669,11	I
4440	Sozialversicherungsbeiträge Tariflich Beschäftigte	29.600	26.000	20.595,88	I
4590	Beitrag zur Beihilfeversicherung	100	3.650	3.642,17	I
4697	Personalnebenausgaben Kassenverlustentschädigung	0	0	0,00	I
.5201	Betriebs- und Geschäftsausstattung Beschaffung	200	200	0,00	II
.5203	Betriebs- und Geschäftsausstattung Instandhaltung	200	200	0,00	II
.5300	Miete für EC-Cash-Gerät	2.000	1.300	1.165,13	II
.5620	Aus und Fortbildung	5.000	5.000	2.275,50	II G16
.6378	Software - Pflege Onlinebanking	100	50	40,60	EDV
.6500	Bürobedarf	200	200	0,00	II
.6510	Bücher und Zeitschriften und ähnliches	1.900	1.900	1.782,74	II
.6540	Dienstreisen	0	0	0,00	II
.6550	Sachverständigen, Gerichts und andere Kosten	500	1.500	0,00	II
.6581	Bank und Postscheckgebühren und ähnliches	20.000	21.000	26.350,32	II
.6585	Kassenfehlbeträge	0	0	180,00	II
.6610	Mitgliedsbeiträge an Verbände und Vereine	100	100	80,00	II

A. Verwaltungshaushalt - Einzelpläne

Gemeinde **0 Markt Regenstauf**
 Einzelplan **0 Allgemeine Verwaltung**
 Abschnitt **03 Finanzverwaltung**
 U-Abschnitt **0330 Marktkasse**

Haushaltsstelle		Haushaltsansatz		Ergebnis der Jahresrechnung 2021 EUR	Erläuterungen Sonst. Amt DVM Vermerk
Nr.	Bezeichnung	2023 EUR	2022 EUR		
1	2	3	4	5	6
	Ausgaben	219.400	201.200	211.259,09	
	UAB 0330 Zu-/Überschuss	-204.400	-185.700	-197.890,08	
	Einnahmen	15.000	15.500	13.369,01	
	Ausgaben	219.400	201.200	211.259,09	
	UAB 033 Zu-/Überschuss	-204.400	-185.700	-197.890,08	

Gemeinde **0 Markt Regenstauf**
 Einzelplan **0 Allgemeine Verwaltung**
 Abschnitt **03 Finanzverwaltung**
 U-Abschnitt **0350 Liegenschaftsverwaltung**

Haushaltsstelle		Haushaltsansatz		Ergebnis der Jahresrechnung	Erläuterungen
Nr.	Bezeichnung	2023	2022	2021	Sonst. Amt DVM Vermerk
1	2	EUR	EUR	EUR	6
	Einnahmen				
.1560	Erstattung von Personalausgaben vom Sozialversicherungsträger	0	0	0	I
.1610	Erstattungen vom Land	0	0	0,00	I
.1650	Erstattung vom Wasserwerk	10.000	10.000	5.480,18	I
	Verwaltungskosten				
.1690	Innere Verrechnung der kostenrechnenden Einrichtungen (Gaststätten)	0	8.000	9.148,72	I
.1693	Innere Verrechnung der kostenrechnenden Einrichtungen (Gaststätten)	9.000	0	0	II
.1694	Innere Verrechnung Friedhof	0	0	0	II
	Einnahmen	19.000	18.000	14.628,90	
	Ausgaben				
.4100	Beamtenbezüge	58.200	57.300	55.626,38	I
.4140	Vergütungen Tariflich Beschäftigte Liegenschaftsverwaltung	50.700	33.300	75.929,09	I
.4300	Beiträge zu Versorgungskassen -Beamte-	44.300	24.000	37.394,93	I
.4340	Beiträge zu Versorgungskassen Tariflich Beschäftigte	4.000	3.100	5.796,81	I
.4440	Sozialversicherungsbeiträge Tariflich Beschäftigte	10.200	8.000	14.947,30	I
.4590	Beitrag zur Beihilfeversicherung	9.700	8.360	8.357,23	I
.5201	Verwaltungs und Zweckausgaben Beschaffung	0	0	0,00	I
.5620	Aus und Fortbildung	1.000	3.000	0,00	I G16
.6500	Bürobedarf	0	0	0,00	I
	Ausgaben	178.100	137.060	198.051,74	
	UAB 0350 Zu-/Überschuss	-159.100	-119.060	-183.422,84	
	Einnahmen	19.000	18.000	14.628,90	
	Ausgaben	178.100	137.060	198.051,74	
	UAB 035 Zu-/Überschuss	-159.100	-119.060	-183.422,84	
	Einnahmen	35.600	59.700	102.330,62	
	Ausgaben	847.200	776.980	848.118,92	
	AB 03 Zu-/Überschuss	-811.600	-717.280	-745.788,30	

Gemeinde **0 Markt Regenstauf**
 Einzelplan **0 Allgemeine Verwaltung**
 Abschnitt **05 Besondere Dienststellen der Allgemeinen Verwaltung**
 U-Abschnitt **0500 Standesamt**

Haushaltsstelle		Haushaltsansatz		Ergebnis der Jahresrechnung	Erläuterungen
Nr.	Bezeichnung	2023	2022	2021	Sonst. Amt DVM Vermerk
1	2	EUR	EUR	EUR	6
	Einnahmen				
.1000	Verwaltungsgebühren	19.000	18.000	21.283,55	FB VI
.1331	Verkauf von Familienstambüchern	400	600	308,00	FB VI
.1610	Erstattungen vom Land	0	0	114,24	I
.1690	Innere Verrechnung der kostenrechnenden Einrichtungen	0	26.800	28.408,24	II
.1694	Innere Verrechnung Friedhof	28.500	0	0	II
	Einnahmen	47.900	45.400	50.114,03	
	Ausgaben				
.4100	Beamtenbezüge	57.100	56.500	54.819,53	I
.4140	Vergütungen Tariflich Beschäftigte	21.000	18.800	61.915,07	I
.4300	Beiträge zu Versorgungskassen Beamte	42.100	41.700	38.414,02	I
.4340	Beiträge zu Versorgungskassen Tariflich Beschäftigte	1.700	1.500	5.465,16	I
.4440	Sozialversicherungsbeiträge Tariflich Beschäftigte	4.200	3.800	14.177,86	I
.4590	Beitrag zur Beihilfeversicherung	14.100	8.260	8.256,13	I
.4690	Personalnebenkosten	0	0	0,00	I
.5201	Betriebs- und Geschäftsausstattung Beschaffung	500	500	0,00	FB VI
.5203	Betriebs- und Geschäftsausstattung Instandhaltung	150	150	0,00	FB VI
.5620	Aus und Fortbildung	5.000	6.000	6.945,16	FB VI G16
.6329	Sonstiger verschiedener Betriebsaufwand	200	200	208,80	FB VI
.6378	Software - Pflege	9.000	10.000	8.014,20	EDV
.6500	Bürobedarf u. Familienstambücher	2.000	2.000	2.217,17	FB VI
.6510	Bücher und Zeitschriften und ähnliches	1.700	1.700	1.496,71	FB VI
.6540	Dienstreisen	0	0	0,00	I
.6610	Mitgliedsbeiträge an Verbände, Vereine und dergleichen	110	110	110,00	FB VI
	Ausgaben	158.860	151.220	202.039,81	
	UAB 0500 Zu-/Überschuss	-110.960	-105.820	-151.925,78	
	Einnahmen	47.900	45.400	50.114,03	
	Ausgaben	158.860	151.220	202.039,81	
	UAB 050 Zu-/Überschuss	-110.960	-105.820	-151.925,78	

Gemeinde **0 Markt Regenstau**
 Einzelplan **0 Allgemeine Verwaltung**
 Abschnitt **05 Besondere Dienststellen der Allgemeinen Verwaltung**
 U-Abschnitt **0520 Wahlen**

Haushaltsstelle		Haushaltsansatz		Ergebnis der Jahresrechnung	Erläuterungen
Nr.	Bezeichnung	2023	2022	2021	Sonst. Amt DVM Vermerk
1	2	3	4	5	6
		EUR	EUR	EUR	
	Einnahmen				
.1611	Erstattung für Wahlen vom Land	20.000	0	19.495,00	IV
.1621	Erstattungen für Wahlen vom Landkreis	0	0	0,00	IV
	Einnahmen	20.000	0	19.495,00	
	Ausgaben				
.4090	Aufwendungen für ehrenamtliche Tätigkeit Entsch.f.d.Mitwirkung bei Wahlen	10.000	0	7.590,00	IV
.5201	Betriebs- und Geschäftsausstattung Beschaffung	500	0	0,00	IV
.5310	Miete für Gebäude, Grundstücke Wahllokale usw.	1.600	0	1.260,00	IV
.6320	Verschiedener Betriebsaufwand	2.000	0	2.328,86	IV
.6322	EDV Kosten an Dritte	4.000	0	3.284,21	IV
.6442	Wahlhelferversicherung	500	0	351,00	IV
.6500	Bürobedarf	7.000	0	6.345,05	IV
.6510	Bücher und Zeitschriften und ähnliches	3.500	500	3.416,52	IV
.6520	Post und Telefongebühren	15.000	0	15.154,07	IV
.6791	Innere Verrechnungen Bauhof	13.900	0	26.963,77	II
.6792	Innere Verrechnung Hausmeister	13.100	0	0	II
	Ausgaben	71.100	500	66.693,48	
	UAB 0520 Zu-/Überschuss	-51.100	-500	-47.198,48	
	Einnahmen	20.000	0	19.495,00	
	Ausgaben	71.100	500	66.693,48	
	UAB 052 Zu-/Überschuss	-51.100	-500	-47.198,48	
	Einnahmen	67.900	45.400	69.609,03	
	Ausgaben	229.960	151.720	268.733,29	
	AB 05 Zu-/Überschuss	-162.060	-106.320	-199.124,26	

Gemeinde **0 Markt Regenstauf**
 Einzelplan **0 Allgemeine Verwaltung**
 Abschnitt **06 Einrichtungen für die gesamte Verwaltung**
 U-Abschnitt **0601 Datenverarbeitungsanlage**

Haushaltsstelle		Haushaltsansatz		Ergebnis der Jahresrechnung	Erläuterungen
Nr.	Bezeichnung	2023	2022	2021	Sonst. Amt DVM Vermerk
1	2	EUR	EUR	EUR	6
	Einnahmen				
.1347	Verkauf von Toner/Altmaterial	0	0	0,00	EDV
.1550	Versicherungen, Schadensfälle u. dgl.	0	0	0,00	II
.1610	Erstattungen vom Land	0	0	0,00	I
.1631	Erstattungen von Ausgaben des VwH von Zweckverbänden	35.000	25.000	55.286,69	EDV
.1650	Erstattung vom Wasserwerk	11.000	11.000	14.612,10	I
.1690	Verwaltungskosten Innere Verrechnung der kostenrechnenden Einrichtungen	0	2.200	2.447,02	II
.1694	Innere Verrechnung Friedhof	2.500	0	0	II
	Einnahmen	48.500	38.200	72.345,81	
	Ausgaben				
4100	Beamtenbezüge	47.700	46.400	44.971,89	I
4140	Vergütungen Tariflich Beschäftigte	106.700	102.000	98.085,58	I
4300	Beiträge zu Versorgungskassen Beamte	35.200	42.000	34.561,40	I
4340	Beiträge zu Versorgungskassen Tariflich Beschäftigte	8.300	7.900	7.945,45	I
4440	Sozialversicherungsbeiträge Tariflich Beschäftigte	21.400	20.400	20.645,52	I
4590	Beitrag zur Beihilfeversicherung	6.600	5.690	5.687,39	I
4690	Personalnebensausgaben	0	0	0,00	I
5201	Betriebs- und Geschäftsausstattung Beschaffung	5.000	5.000	3.109,01	EDV G12
.5204	Software Allgemein	2.500	1.000	193,90	EDV G12
.5320	Miete / Lizenzen	5.000	100	89,25	EDV G12
.5620	Aus- und Fortbildung EDV	3.000	3.000	2.208,95	I G12
.6320	Verschiedener Betriebsaufwand	1.000	1.000	83,99	EDV G12
.6324	Verwaltungs- und Betriebsausgaben für Behördenetz und Homepage	55.000	43.000	49.342,15	EDV G12
6379	Sonstige Software	3.500	3.500	371,92	EDV G12
6382	Verbrauchsmaterial EDV-Anlage	30.000	30.000	25.076,41	EDV G12
6384	Wartung EDV - Anlage	25.000	20.000	25.374,78	EDV G12
.6440	Fahrzeugversicherung	300	300	149,70	II
.6445	Elektronik Versicherung	400	400	383,89	II
.6500	Bürobedarf für EDV Anlage	1.000	300	54,98	EDV G12
.6510	Bücher und Zeitschriften	500	500	268,15	EDV G12
.6540	Dienstreisen	100	500	150,85	I G12
.6791	Innere Verrechnungen Bauhof	0	850	881,06	II
.6792	Innere Verrechnung Hausmeister	900	0	0	II
.6800	Abschreibungen	85.000	0	79.855,24	II
.6850	Verzinsung des Anlagekapitals	8.000	0	5.320,51	II

A. Verwaltungshaushalt - Einzelpläne

Gemeinde **0 Markt Regenstauf**
 Einzelplan **0 Allgemeine Verwaltung**
 Abschnitt **06 Einrichtungen für die gesamte Verwaltung**
 U-Abschnitt **0601 Datenverarbeitungsanlage**

Haushaltsstelle		Haushaltsansatz		Ergebnis der Jahresrechnung	Erläuterungen
Nr.	Bezeichnung	2023	2022	2021	Sonst. Amt DVM Vermerk
1	2	3	4	5	6
		EUR	EUR	EUR	
	Ausgaben	452.100	333.840	404.811,97	
	UAB 0601 Zu-/Überschuss	-403.600	-295.640	-332.466,16	
	Einnahmen	48.500	38.200	72.345,81	
	Ausgaben	452.100	333.840	404.811,97	
	UAB 060 Zu-/Überschuss	-403.600	-295.640	-332.466,16	

Gemeinde **0 Markt Regenstein**
 Einzelplan **0 Allgemeine Verwaltung**
 Abschnitt **06 Einrichtungen für die gesamte Verwaltung**
 U-Abschnitt **0621 Registratur, Zentrale Beschaffung, Postdienste, Telefonzentrale**

Haushaltsstelle		Haushaltsansatz		Ergebnis der Jahresrechnung	Erläuterungen
Nr.	Bezeichnung	2023	2022	2021	Sonst. Amt DVM Vermerk
1	2	EUR	EUR	EUR	6
	Einnahmen				
.1513	Ersätze für Portoausgaben	0	0	46,40	I
.1610	Erstattungen vom Land	0	0	18,09	I
.1630	Erstattungen von Ausgaben des VWH von Zweckverbänden	12.500	12.500	16.424,91	II
.1650	Erstattung vom Wasserwerk Verwaltungskosten	7.000	7.000	6.611,97	I
.1680	Erstattungen von Ausgaben des VWH vom übrigen Bereich	0	0	41,99	I
.1690	Innere Verrechnung der kostenrechnenden Einrichtungen	0	1.300	1.062,98	II
.1694	Innere Verrechnung Friedhof	1.100	0	0	II
	Einnahmen	20.600	20.800	24.206,34	
	Ausgaben				
4100	Beamtenbezüge	0	0	0,00	I
4140	Vergütungen Tariflich Beschäftigte	38.500	37.300	37.269,91	I
4300	Beiträge zu Versorgungskassen Beamte	0	0	0,00	I
4340	Beiträge zu Versorgungskassen Tariflich Beschäftigte	3.000	2.900	2.908,04	I
4440	Sozialversicherungsbeiträge Tariflich Beschäftigte	7.700	7.500	7.788,61	I
4590	Beitrag zur Beihilfeversicherung	0	0	0,00	I
.5201	Betriebs- und Geschäftsausstattung Beschaffung	500	500	959,68	I
.5203	Betriebs- und Geschäftsausstattung Instandhaltung - Farbkopierer Abrechnung Wartungspauschale - Wartung Telefonanlage - Frankiermaschine	8.000	8.000	4.866,10	I
.5320	Miete Kopiergeräte - Rathaus	10.000	10.000	9.199,75	I
.5620	Aus und Fortbildung	100	500	0,00	I G16
.6500	Bürobedarf	12.000	12.000	9.988,76	I
.6510	Bücher und Zeitschriften	2.200	2.200	1.839,65	I
.6520	Postgebühren	27.000	27.000	24.150,37	I
.6521	Telefon- und Telefaxgebühren	8.500	8.500	7.139,15	I
.6580	Sonstige Geschäftsausgaben - datenschutzgerechte Aktenvernichtung	4.000	4.000	188,31	I
.6791	Innere Verrechnungen Bauhof	0	23.100	15.548,19	II
.6792	Innere Verrechnung Hausmeister	15.600	0	0	II
	Ausgaben	137.100	143.500	121.846,52	
	UAB 0621 Zu-/Überschuss	-116.500	-122.700	-97.640,18	

A. Verwaltungshaushalt - Einzelpläne

Gemeinde **0 Markt Regenstau**
 Einzelplan **0 Allgemeine Verwaltung**
 Abschnitt **06 Einrichtungen für die gesamte Verwaltung**
 U-Abschnitt **0621 Registratur, Zentrale Beschaffung, Postdienste, Telefonzentrale**

Haushaltsstelle		Haushaltsansatz		Ergebnis der Jahresrechnung 2021	Erläuterungen Sonst. Amt DVM Vermerk
Nr.	Bezeichnung	2023	2022		
1	2	3	4	5	6
		EUR	EUR	EUR	
	Einnahmen	20.600	20.800	24.206,34	
	Ausgaben	137.100	143.500	121.846,52	
	UAB 062 Zu-/Überschuss	-116.500	-122.700	-97.640,18	

Gemeinde **0 Markt Regenstein**
 Einzelplan **0 Allgemeine Verwaltung**
 Abschnitt **06 Einrichtungen für die gesamte Verwaltung**
 U-Abschnitt **0681 Rathaus**

Haushaltsstelle		Haushaltsansatz		Ergebnis der Jahresrechnung	Erläuterungen	
Nr.	Bezeichnung	2023	2022	2021	Sonst.	
		EUR	EUR	EUR	Amt	DVM Vermerk
1	2	3	4	5	6	
	Einnahmen					
.1410	Mieten aus Gebäuden und Grundstücken	20.000	19.970	19.975,00	I	
	Zweckverband z.Abw. f. Büroräume					
.1550	Versicherungen, Schadensfälle u. dgl.	0	0	596,19	II	
.1610	Erstattungen vom Land	0	0	218,03	I	
.1630	Erstattungen	0	0	0	II	
.1650	Erstattung vom Wasserwerk	25.000	25.000	25.923,67	I	
	Verwaltungskosten					
.1690	Innere Verrechnung der kostenrechnenden Einrichtungen	0	27.200	4.026,82	II	
.1694	Innere Verrechnung Friedhof	4.100	0	0	II	
	Einnahmen	49.100	72.170	50.739,71		
	Ausgaben					
.4140	Vergütungen Tariflich Beschäftigte	64.800	55.500	44.689,94	I	
.4340	Beiträge zu Versorgungskassen	4.000	3.800	3.994,93	I	
	Tariflich Beschäftigte					
.4440	Sozialversicherungsbeiträge	10.800	10.200	9.282,60	I	
	Tariflich Beschäftigte					
.4590	Beitrag zur Beihilfeversicherung	100	60	59,71	I	
.5000	Gebäude und Grundstücksunterhalt Rathaus	45.000	45.000	39.937,63	I	G9
	- Erneuerung Böden					
	- Einzelsanierungsmaßnahmen					
.5201	Betriebs- und Geschäftsausstattung Beschaffung	5.000	5.000	5.976,15	I	G9
.5203	Betriebs- und Geschäftsausstattung Instandhaltung	3.000	3.000	381,61	I	G9
.5310	Miete für Bürocontainer	0	20.000	0	V	
.5410	Haus und Grundstückslasten	1.800	1.750	1.733,73	I	
.5420	Heizungskosten	15.000	15.000	12.630,51	I	
.5430	Reinigungskosten, Reinigungsmittel Reinigungsgegenstände	35.000	35.000	20.293,50	I	
	- coronabedingte Mehrausgaben					
.5440	Strombezugskosten	100.000	25.000	22.894,91	I	
.5450	Wasser und Entwässerungsgebühren	2.000	1.600	1.481,19	I	
.5460	Versicherungen für Gebäude und Grundstück	3.200	3.100	2.996,68	II	
.5510	Unterhaltung der Fahrzeuge	1.500	1.500	556,54	II	
.5540	Betriebsstoffe	1.500	1.500	493,25	II	
.5550	KFZ Steuern	110	110	108,00	II	
.5560	KFZ Versicherungen	400	400	394,27	II	
.6320	Verschiedener Betriebsaufwand	15.000	15.000	12.758,10	I	
	- coronabedingte Mehrausgaben					
.6448	Schadensfälle	0	0	596,19	II	
.6791	Innere Verrechnungen Bauhof	8.600	145.000	35.267,85	II	

A. Verwaltungshaushalt - Einzelpläne

Gemeinde **0 Markt Regenstein**
 Einzelplan **0 Allgemeine Verwaltung**
 Abschnitt **06 Einrichtungen für die gesamte Verwaltung**
 U-Abschnitt **0681 Rathaus**

Haushaltsstelle		Haushaltsansatz		Ergebnis der Jahresrechnung	Erläuterungen
Nr.	Bezeichnung	2023	2022	2021	Sonst. Amt DVM Vermerk
1	2	3	4	5	6
		EUR	EUR	EUR	
.6792	Innere Verrechnung Hausmeister	26.800	0	0	II
.6800	Abschreibungen	150.000	194.000	131.673,40	II
.6850	Verzinsung des Anlagekapitals	56.000	58.500	54.481,75	II
	Ausgaben	549.610	640.020	402.682,44	
	UAB 0681 Zu-/Überschuss	-500.510	-567.850	-351.942,73	
	Einnahmen	49.100	72.170	50.739,71	
	Ausgaben	549.610	640.020	402.682,44	
	UAB 068 Zu-/Überschuss	-500.510	-567.850	-351.942,73	
	Einnahmen	118.200	131.170	147.291,86	
	Ausgaben	1.138.810	1.117.360	929.340,93	
	AB 06 Zu-/Überschuss	-1.020.610	-986.190	-782.049,07	

A. Verwaltungshaushalt - Einzelpläne

Gemeinde **0 Markt Regenstein**
 Einzelplan **0 Allgemeine Verwaltung**
 Abschnitt **08 Einrichtungen und Maßnahmen für Verwaltungsangehörige**
 U-Abschnitt **0801 Personalrat**

Haushaltsstelle		Haushaltsansatz		Ergebnis der Jahresrechnung	Erläuterungen
Nr.	Bezeichnung	2023	2022	2021	Sonst. Amt DVM Vermerk
1	2	EUR	EUR	EUR	6
	Einnahmen				
.1650	Erstattung vom Wasserwerk	0	0	0,00	I
	Verwaltungskosten				
.1690	Innere Verrechnung der kostenrechnenden Einrichtungen	0	50	21,82	II
.1694	Innere Verrechnung Friedhof	100	0	0	II
	Einnahmen	100	50	21,82	
	Ausgaben				
.4100	Beamtenbezüge	0	0	0	I
.4140	Vergütungen Tariflich Beschäftigte	35.200	24.400	23.429,22	I
.4300	Beiträge zu Versorgungskassen Beamte	0	0	0	I
.4340	Beiträge zu Versorgungskassen Tariflich Beschäftigte	2.800	1.900	1.911,97	I
.4440	Sozialversicherungsbeiträge Tariflich Beschäftigte	7.100	4.900	4.953,67	I
.4590	Beitrag zur Beihilfeversicherung	0	0	0	I
.5620	Aus- und Fortbildung Kosten für Seminare usw.	2.000	2.000	322,50	I
.6320	Verschiedener Betriebsaufwand	500	500	205,95	I
.6500	Bürobedarf	500	500	116,82	I
.6510	Bücher, Zeitschriften u. ähnliches	2.300	2.300	2.180,26	I
.6540	Dienstreisen	0	0	0	I
.6791	Innere Verrechnungen Bauhof	300	2.300	1.301,29	II
.6795	Innere Verrechnung Personal Wasserwerk	1.100	0	0	
	Ausgaben	51.800	38.800	34.421,68	
	UAB 0801 Zu-/Überschuss	-51.700	-38.750	-34.399,86	
	Einnahmen	100	50	21,82	
	Ausgaben	51.800	38.800	34.421,68	
	UAB 080 Zu-/Überschuss	-51.700	-38.750	-34.399,86	
	Einnahmen	100	50	21,82	
	Ausgaben	51.800	38.800	34.421,68	
	AB 08 Zu-/Überschuss	-51.700	-38.750	-34.399,86	
	Einnahmen	379.030	1.234.550	1.302.265,83	
	Ausgaben	3.915.370	4.511.430	4.327.904,66	
	EP 0 Zu-/Überschuss	-3.536.340	-3.276.880	-3.025.638,83	

Gemeinde **0 Markt Regenstauf**
 Einzelplan **1 Öffentliche Sicherheit und Ordnung**
 Abschnitt **11 Öffentliche Sicherheit und Ordnung**
 U-Abschnitt **1101 Ordnungsamt**

Haushaltsstelle		Haushaltsansatz		Ergebnis der Jahresrechnung	Erläuterungen
Nr.	Bezeichnung	2023	2022	2021	Sonst. Amt DVM Vermerk
1	2	EUR	EUR	EUR	6
	Einnahmen				
.1000	Verwaltungsgebühren	10.000	10.000	13.382,26	IV
.1610	Erstattungen vom Land	0	0	434,91	I
.2600	Verwarnungsgelder	0	0	0,00	IV
	Einnahmen	10.000	10.000	13.817,17	
	Ausgaben				
.4100	Beamtenbezüge -Amt öffentliche Ordnung-	87.600	85.400	79.830,47	I
.4140	Vergütungen Tariflich Beschäftigte Amt öffentliche Ordnung	107.300	99.600	95.901,18	I
.4300	Beiträge zu Versorgungskassen Beamte	64.500	78.100	65.169,51	I
.4340	Beiträge zu Versorgungskassen Tariflich Beschäftigte	8.400	7.800	7.818,06	I
.4440	Sozialversicherungsbeiträge Tariflich Beschäftigte	21.500	20.000	19.882,79	I
.4590	Beitrag zur Beihilfeversicherung	16.200	13.950	13.943,52	I
.4690	Personalnebenkosten	300	300	0,00	I
.5201	Verwaltungs- und Zweckausstattung - Beschaffung -	100	100	68,04	IV
.5203	Verwaltungs- und Zweckausstattung - Instandhaltung	0	0	0,00	IV
.5350	Miete für Zwangseinweisungen (Obdachlose)	1.000	1.000	0,00	IV
.5620	Aus und Fortbildung	2.500	2.000	315,35	IV G16
.6320	Verschiedener Betriebsaufwand	2.500	2.000	469,01	IV
.6378	Software - Pflege	0	0	0,00	EDV
.6500	Bürobedarf	200	200	0,00	IV
.6510	Bücher, Zeitschriften u. ä.	6.500	6.000	5.893,58	IV
.6540	Dienstreisen	0	0	0,00	I
.6550	Sonstige Sachverständigenkosten und Gebühren	1.000	1.000	973,18	IV
.6580	Sonstige Geschäftsausgaben - höhere Gebühren Behandlung Fundtiere	3.000	1.000	1.781,37	IV
.6701	Erstattung von Ausgaben des VWH a.d.Bund -GZR-Auskünfte-	500	500	0,00	IV
.6711	Erstattung an das Land - Fischereiabgabe	0	0	0,00	IV
.7098	Zuschüsse an Tierheime (Übernahme von Fundtieren)	2.500	0	0	IV
	Ausgaben	325.600	318.950	292.046,06	
	UAB 1101 Zu-/Überschuss	-315.600	-308.950	-278.228,89	

A. Verwaltungshaushalt - Einzelpläne

Gemeinde **0 Markt Regenstauf**
 Einzelplan **1 Öffentliche Sicherheit und Ordnung**
 Abschnitt **11 Öffentliche Sicherheit und Ordnung**
 U-Abschnitt **1102 Öffentliche Entnahmestelle für Trinkwasser Heilinghausen**

Haushaltsstelle		Haushaltsansatz		Ergebnis der Jahresrechnung	Erläuterungen
Nr.	Bezeichnung	2023	2022	2021	Sonst. Amt DVM Vermerk
		EUR	EUR	EUR	
1	2	3	4	5	6
	Einnahmen				
	Einnahmen	0	0	0,00	
	Ausgaben				
.5000	Gebäude und Grundstücksunterhalt	0	0	0,00	I
.6800	Abschreibungen	0	0	17,95	II
.6850	Verzinsung des Anlagekapitals	0	0	10,89	II
	Ausgaben	0	0	28,84	
	UAB 1102 Zu-/Überschuss	0	0	-28,84	
	Einnahmen	10.000	10.000	13.817,17	
	Ausgaben	325.600	318.950	292.074,90	
	UAB 110 Zu-/Überschuss	-315.600	-308.950	-278.257,73	

A. Verwaltungshaushalt - Einzelpläne

Gemeinde **0 Markt Regenstauf**
 Einzelplan **1 Öffentliche Sicherheit und Ordnung**
 Abschnitt **11 Öffentliche Sicherheit und Ordnung**
 U-Abschnitt **1122 Verkehrsüberwachung**

Haushaltsstelle		Haushaltsansatz		Ergebnis der Jahresrechnung	Erläuterungen
Nr.	Bezeichnung	2023	2022	2021	Sonst. Amt DVM Vermerk
		EUR	EUR	EUR	
1	2	3	4	5	6
	Einnahmen				
.1630	Erstattungen von Zweckverbänden <i>- Verwarnungs- und Bußgelder</i>	86.000	86.000	61.710,62	III
	Einnahmen	86.000	86.000	61.710,62	
	Ausgaben				
.6320	Verschiedener Betriebsaufwand	0	0	0,00	III
.6730	Erstattungen Zweckverbände Überwachungsgebühren <i>- Entgelte Überwachung</i>	96.000	96.000	110.627,72	III
.6791	Innere Verrechnungen Bauhof	400	4.900	347,72	II
	Ausgaben	96.400	100.900	110.975,44	
	UAB 1122 Zu-/Überschuss	-10.400	-14.900	-49.264,82	
	Einnahmen	86.000	86.000	61.710,62	
	Ausgaben	96.400	100.900	110.975,44	
	UAB 112 Zu-/Überschuss	-10.400	-14.900	-49.264,82	

Gemeinde **0 Markt Regenstauf**
 Einzelplan **1 Öffentliche Sicherheit und Ordnung**
 Abschnitt **11 Öffentliche Sicherheit und Ordnung**
 U-Abschnitt **1161 Einwohnermeldeamt, Passamt**

Haushaltsstelle		Haushaltsansatz		Ergebnis der Jahresrechnung	Erläuterungen
Nr.	Bezeichnung	2023	2022	2021	Sonst. Amt DVM Vermerk
1	2	EUR	EUR	EUR	6
	Einnahmen				
.1000	Verwaltungsgebühren	100.000	100.000	118.480,86	IV
.1348	Versteigerung von Fundsachen	0	0	0,00	IV
.1560	Erstattung von Personalausgaben vom Sozialversicherungsträger	0	0	0,00	I
.1610	Erstattungen vom Land	0	0	0,00	I
.2600	Verwarnungsgelder	0	0	0,00	IV
	Einnahmen	100.000	100.000	118.480,86	
	Ausgaben				
.4100	Beamtenbezüge	59.500	57.900	32.864,66	I
.4140	Tariflich Beschäftigte Einwohnermeldeamt	55.800	52.000	61.146,48	I
.4300	Beiträge zu Versorgungskassen Beamte	44.300	72.800	15.556,89	I
.4340	Beiträge zu Versorgungskassen Tariflich Beschäftigte	4.400	4.100	4.696,46	I
.4440	Sozialversicherungsbeiträge Tariflich Beschäftigte	11.200	10.400	12.904,02	I
.4590	Beitrag zur Beihilfeversicherung	24.600	17.760	17.750,39	I
.4690	Personalnebenkosten	300	300	0,00	I
.5201	Betriebs- und Geschäftsausstattung Beschaffung	100	500	41,13	IV
.5203	Betriebs- und Geschäftsausstattung Instandhaltung	500	500	0,00	IV
.5620	Aus und Fortbildung	3.000	5.000	1.011,50	IV G16
.6370	Ausgaben für Pässe und Ausweise	90.000	75.000	63.406,33	IV
.6378	Software - Pflege	25.000	25.000	20.146,10	EDV
.6500	Bürobedarf	500	500	278,85	IV
.6510	Bücher und Zeitschriften und ähnliches	1.000	1.000	653,15	IV
.6701	Erstattung von Ausgaben des VWH a.d.Bund -Führungszeugnisse-	8.000	7.000	6.093,28	IV
.7098	Zuschüsse an Tierschutzvereine (Übernahme von Fundtieren)	0	1.800	1.789,52	IV
	Ausgaben	328.200	331.560	238.338,76	
	UAB 1161 Zu-/Überschuss	-228.200	-231.560	-119.857,90	
	Einnahmen	100.000	100.000	118.480,86	
	Ausgaben	328.200	331.560	238.338,76	
	UAB 116 Zu-/Überschuss	-228.200	-231.560	-119.857,90	
	Einnahmen	196.000	196.000	194.008,65	
	Ausgaben	750.200	751.410	641.389,10	
	AB 11 Zu-/Überschuss	-554.200	-555.410	-447.380,45	

Gemeinde **0 Markt Regenstauf**
 Einzelplan **1 Öffentliche Sicherheit und Ordnung**
 Abschnitt **13 Brandschutz**
 U-Abschnitt **1301 Feuerwehren**

Haushaltsstelle		Haushaltsansatz		Ergebnis der Jahresrechnung	Erläuterungen	
Nr.	Bezeichnung	2023	2022	2021	Sonst.	
		EUR	EUR	EUR	Amt	DVM Vermerk
1	2	3	4	5	6	
	Einnahmen					
.1100	Benutzungsgebühren Feuerwehr	50.000	50.000	66.537,87	IV	K8
.1300	Einnahmen aus Verkauf von beweglichen Sachen	0	0	50,00	IV	K8
.1550	Ersatz von Schäden	3.000	10.000	30.607,73	IV	
.1610	Erstattung von Ausgaben des VWH vom Land	0	0	0,00	IV	K8
.1621	Erstattungen durch Gemeinden und Gemeindeverbände	8.000	5.000	4.926,40	IV	K8
.1680	Erstattung von Ausgaben des VWH vom übrigen Bereich	0	0	88,00	IV	K8
.1781	Spenden, Schenkungen für lfd. Zwecke	0	0	0,00	IV	K8
	Einnahmen	61.000	65.000	102.210,00		
	Ausgaben					
4098	Aufwend.f. ehrenamtl. Tätig.Entschädig. Feuerw.Kommand.u.Gerätew.	45.000	55.000	49.077,96	I	
4099	Aufwendungen für ehrenamtliche Tätigkeit -Verdienstauffälle-	20.000	0	0	IV	
4140	Vergütungen Tariflich Beschäftigte	47.500	45.400	43.649,08	I	
4340	Beiträge zu Versorgungskassen Tariflich Beschäftigte	3.700	3.600	3.524,06	I	
4440	Sozialversicherungsbeiträge Tariflich Beschäftigte	9.500	9.100	9.172,43	I	
4498	Sozialversicherungbeiträge Feuerwehrkommandant	1.500	1.500	1.250,40	I	
.5000	Gebäude und Grundstücksunterhalt -Feuerwehrrhäuser-	30.000	30.000	15.959,32	I	K8
.5040	Unterhaltung betriebstechnischer Anlagen -Sirenen-	3.000	3.000	1.787,82	IV	K8
.5153	Unterhaltung der Löschwasseranlagen Ober und Unterflurhydranten usw.	5.000	5.000	0,00	II	K8
.5201	Betriebs- und Geschäftsausstattung Beschaffung	30.000	50.000	13.997,35	IV	K8
.5202	Verwaltungs- u. Zweckausstattung Beschaffung nach Sondereinsätzen	2.500	2.500	1.607,78	IV	K8
.5203	Betriebs- und Geschäftsausstattung Instandhaltung	40.000	40.000	29.719,32	IV	K8
.5204	Lizenzentgelte für Handyalarmierung	3.200	0	0	IV	K8
.5350	Mieten für Leihfahrzeuge	0	0	952,00	II	
.5410	Haus und Grundstückslasten -alle Feuerwehrrhäuser-	1.000	1.000	889,20	I	
.5420	Heizungskosten	40.000	38.000	35.582,68	I	
.5430	Reinigungskosten, Reinigungsmittel, Reinigungsgegenstände	2.500	2.500	1.997,56	I	
.5441	Strombezugskosten	80.000	20.000	14.308,58	I	

Gemeinde **0 Markt Regenstauf**
 Einzelplan **1 Öffentliche Sicherheit und Ordnung**
 Abschnitt **13 Brandschutz**
 U-Abschnitt **1301 Feuerwehren**

Haushaltsstelle		Haushaltsansatz		Ergebnis der Jahresrechnung	Erläuterungen	
Nr.	Bezeichnung	2023	2022	2021	Sonst.	
		EUR	EUR	EUR	Amt	DVM Vermerk
1	2	3	4	5	6	
.5450	Wasserversorgung, Entwässerung	4.000	3.000	2.526,78	I	
.5460	Versicherungen für Gebäude und Grundstück	5.000	4.400	4.301,92	II	
.5510	Unterhalt der Fahrzeuge	50.000	32.000	25.246,51	II	K8
	Reifen KFZ Werkstättenbedarf					
.5540	Betriebs und Schmierstoffe	30.000	15.000	8.712,42	II	K8
.5550	KFZ Steuern	0	20	18,50	II	
.5560	Kraftfahrzeugversicherung	15.000	15.000	13.484,66	II	
.5609	Schutzkleidung und Ausrüstung	200	0	0	IV	
	hauptamtl. Geräewart					
.5620	Aus und Fortbildung der Feuerwehrangehörigen	15.000	10.000	8.122,70	IV	
.6320	Verschiedener Betriebsaufwand	15.000	10.000	9.242,48	IV	K8
.6328	ärztliche Untersuchungen, Verlängerung Führerscheine	10.000	10.000	10.198,15	IV	K8
.6329	Sonstiger verschiedener Betriebsaufwand	1.500	1.500	818,20	IV	K8
	Beseitigung von Ölbindemitteln usw.					
.6430	Haftpflichtversicherung	200	350	163,86	II	
.6448	Schadensfälle	15.000	15.000	32.270,73	II	
.6450	Unfallversicherung	4.000	4.000	3.387,45	II	
.6510	Bücher und Zeitschriften	300	300	560,19	IV	
.6520	Post- und Telefongebühren	10.000	11.000	9.297,48	I	
.6540	Dienstreisen	200	200	155,82	I	
.6551	Erstellung Feuerwehrbedarfsplan	0	0	0,00	IV	
.6610	Mitgliedsbeiträge an Verbände, Vereine und dergleichen	1.300	1.300	1.263,60	IV	
.6791	Innere Verrechnungen Bauhof	44.600	37.900	47.274,84	II	
.6792	Innere Verrechnung Hausmeister	2.600	0	0	II	
.6795	Innere Verrechnung Personal Wasserwerk	200	0	0	II	
.6800	Abschreibungen	260.000	206.000	252.611,39	II	
.6850	Verzinsung des Anlagekapitals	120.000	80.000	99.510,19	II	
.7022	Zuschüsse an Feuerwehrheime	500	500	432,40	IV	
.7180	Zuschüsse lfd. Zwecke Feuerwehrvereine	4.000	4.000	3.680,50	IV	
	Ausgaben	973.000	768.070	756.756,31		
	UAB 1301 Zu-/Überschuss	-912.000	-703.070	-654.546,31		
	Einnahmen	61.000	65.000	102.210,00		
	Ausgaben	973.000	768.070	756.756,31		
	UAB 130 Zu-/Überschuss	-912.000	-703.070	-654.546,31		
	Einnahmen	61.000	65.000	102.210,00		
	Ausgaben	973.000	768.070	756.756,31		
	AB 13 Zu-/Überschuss	-912.000	-703.070	-654.546,31		

Gemeinde 0 Markt Regenstein
 Einzelplan 1 Öffentliche Sicherheit und Ordnung
 Abschnitt 14 Katastrophenschutz, Zivilschutz
 U-Abschnitt 1401 Katastrophenschutz

Haushaltsstelle		Haushaltsansatz		Ergebnis der Jahresrechnung	Erläuterungen
Nr.	Bezeichnung	2023	2022	2021	Sonst. Amt DVM Vermerk
1	2	3	4	5	6
	Einnahmen				
.1610	Erstattungen des Landes	0	0	0,00	IV
.1781	Spenden, Schenkungen für lfd. Zwecke	0	0	0,00	IV
	Einnahmen	0	0	0,00	
	Ausgaben				
.4098	Aufwendungen für Verdienstausschuss	0	0	0,00	I
.5310	Mieten für Gebäude	0	0	850,00	I
.6320	Verschiedener Betriebsaufwand	10.000	10.000	7.300,30	IV
.6791	Innere Verrechnungen Bauhof	3.500	900	3.477,25	II
.6792	Innere Verrechnung Hausmeister	0	0	0	II
	Ausgaben	13.500	10.900	11.627,55	
	UAB 1401 Zu-/Überschuss	-13.500	-10.900	-11.627,55	
	Einnahmen	0	0	0,00	
	Ausgaben	13.500	10.900	11.627,55	
	UAB 140 Zu-/Überschuss	-13.500	-10.900	-11.627,55	
	Einnahmen	0	0	0,00	
	Ausgaben	13.500	10.900	11.627,55	
	AB 14 Zu-/Überschuss	-13.500	-10.900	-11.627,55	

Gemeinde **0 Markt Regenstauf**
 Einzelplan **1 Öffentliche Sicherheit und Ordnung**
 Abschnitt **16 Rettungsdienst**
 U-Abschnitt **1601 Rettungsdienst, BRK und sonstige Organisationen**

Haushaltsstelle		Haushaltsansatz		Ergebnis der Jahresrechnung	Erläuterungen
Nr.	Bezeichnung	2023	2022	2021	Sonst. Amt DVM Vermerk
		EUR	EUR	EUR	
1	2	3	4	5	6
	Einnahmen				
.1781	Spenden, Schenkungen für lfd. Zwecke	0	0	0,00	IV
	Einnahmen	0	0	0,00	
	Ausgaben				
.6800	Abschreibungen	2.000	1.600	1.546,93	II
.6850	Verzinsung des Anlagekapitals	500	500	412,04	II
.7020	Zuschüsse für lfd. Zwecke an das BRK sowie deren Einrichtungen (Wasserwacht)	8.000	8.000	1.960,50	II
	Ausgaben	10.500	10.100	3.919,47	
	UAB 1601 Zu-/Überschuss	-10.500	-10.100	-3.919,47	
	Einnahmen	0	0	0,00	
	Ausgaben	10.500	10.100	3.919,47	
	UAB 160 Zu-/Überschuss	-10.500	-10.100	-3.919,47	
	Einnahmen	0	0	0,00	
	Ausgaben	10.500	10.100	3.919,47	
	AB 16 Zu-/Überschuss	-10.500	-10.100	-3.919,47	
	Einnahmen	257.000	261.000	296.218,65	
	Ausgaben	1.747.200	1.540.480	1.413.692,43	
	EP 1 Zu-/Überschuss	-1.490.200	-1.279.480	-1.117.473,78	

Gemeinde **0 Markt Regenstauf**
 Einzelplan **2 Schulen**
 Abschnitt **21 Grund und Hauptschulen**
 U-Abschnitt **2110 Grundschule Regenstauf**

Haushaltsstelle		Haushaltsansatz		Ergebnis der Jahresrechnung	Erläuterungen
Nr.	Bezeichnung	2023	2022	2021	Sonst. Amt DVM Vermerk
1	2	EUR	EUR	EUR	6
	Einnahmen				
.1100	Benutzungsgebühren	0	0	0,00	IV
.1101	Büchergeld Grundschule Regenstauf	0	0	0,00	IV
.1550	Ersatz von Schäden	0	0	0,00	II
.1599	Vermischte Einnahmen	0	0	0,00	IV
.1610	Erstattungen vom Land	0	0	0,00	I
.1622	Erstattungen von Gastschulbeiträgen durch Gemeinden und Gemeindeverbände	0	0	0,00	IV
.1710	Zuweisungen vom Land f. lfd. Zwecke Lehrmittelfreiheit	2.000	2.000	2.384,00	IV
.1712	Zuweisungen vom Land f. lfd. Zwecke Mittagsbetreuung	0	0	0,00	IV
.1781	Spenden, Schenkungen für laufende Zwecke	0	0	500,00	IV K19
	Einnahmen	2.000	2.000	2.884,00	
	Ausgaben				
.4140	Vergütungen Tariflich Beschäftigte	0	0	-4.767,88	I
.4141	Vergütungen Tariflich Beschäftigte Mittagsbetreuung	11.900	10.600	10.132,14	I
.4340	Beiträge zu Versorgungskassen Tariflich Beschäftigte	0	0	-369,51	I
.4341	Beiträge zu Versorgungskassen Tarifliche Beschäftigte Mittagsbetreuung	1.000	900	374,46	I
.4440	Sozialversicherungsbeiträge Tariflich Beschäftigte	0	0	-993,21	I
.4441	Sozialversicherungsbeiträge Tariflich Beschäftigte Mittagsbetreuung	2.400	2.200	3.189,72	I
.4690	Personalnebensausgaben	0	0	39,00	I
.5000	Gebäude und Grundstücksunterhalt	10.000	10.000	10.049,87	I
.5201	Betriebs- und Geschäftsausstattung Beschaffung - Komplettausstattung Lehrerzimmer	10.000	7.000	1.169,36	IV K19
.5202	Verwaltungs- und Zweckausstattung (OGTS)	3.000	3.000	0,00	IV K19
.5203	Betriebs- und Geschäftsausstattung Instandhaltung	17.000	9.000	7.057,83	IV K19
.5310	Containermiete für OGTS	0	25.000	34.443,36	I
.5320	Miete Kopiergeräte	2.000	1.800	1.712,77	I
.5410	Haus und Grundstückslasten	1.800	1.800	1.716,00	I
.5420	Heizungskosten	22.000	20.000	12.378,48	I
.5430	Reinigungskosten, Reinigungsmittel, Reinigungsgegenstände	8.000	8.000	2.304,16	I
.5441	Strombezugskosten	24.000	12.000	7.409,99	I
.5450	Wasserversorgung, Entwässerung	5.500	5.500	2.437,38	I
.5460	Versicherungen für Gebäude und Grundstück	3.200	3.100	3.087,04	II

Gemeinde **0 Markt Regenstauf**
 Einzelplan **2 Schulen**
 Abschnitt **21 Grund und Hauptschulen**
 U-Abschnitt **2110 Grundschule Regenstauf**

Haushaltsstelle		Haushaltsansatz		Ergebnis der Jahresrechnung	Erläuterungen
Nr.	Bezeichnung	2023	2022	2021	Sonst. Amt DVM Vermerk
1	2	3	4	5	6
		EUR	EUR	EUR	
.5620	Aus und Fortbildung	500	0	0,00	IV
.5710	Lehr- und Unterrichtsmittel	6.000	6.000	3.381,07	IV K19
.5723	Schülerbücherei	2.000	2.000	2.680,28	IV K19
.5750	Verschiedene Schulaufwendungen	10.000	10.000	5.358,26	IV K19
.5751	Schwimmunterricht	3.500	3.500	0,00	IV G18
.5770	Lernmittel nach Art.1 u.2 des Gesetzes über die Lernmittelfreiheit	6.000	6.000	1.037,25	IV
.6320	Verschiedener Betriebsaufwand	1.500	1.200	2.064,86	IV
.6361	Aktenvernichtung	200	200	20,18	IV
.6378	Softwarepflege ASV	1.400	1.300	1.192,38	I
.6448	Schadensfälle	0	0	0,00	IV
.6500	Bürobedarf	2.500	4.000	4.257,10	IV K19
.6510	Bücher und Zeitschriften und ähnliches	1.000	1.000	754,48	IV K19
.6520	Post und Telefongebühren	2.500	2.000	1.857,73	I
.6542	Vergütung für Benutzung privater PKW	300	600	273,00	IV
.6720	Erstattungen an Gemeinden und Gemeinde- verbände - Gastschulbeiträge -	4.500	1.500	0,00	IV
.6791	Innere Verrechnungen Bauhof	7.200	4.800	17.819,02	II
.6792	Innere Verrechnung Hausmeister	10.700	0	0	II
.6796	Innere Verrechnung gemeinsame Schul- einrichtungen	197.934	164.901	148.471,89	II
.6800	Abschreibungen	48.000	42.400	44.009,71	II
.6850	Verzinsung des Anlagekapitals	13.000	13.100	11.826,51	II
.7010	Zuschuss an das Land für fünf Gruppen OGS	60.000	55.000	48.501,00	IV
.7080	Zuschuss EJSA für Mittagsbetreuung	25.000	25.000	26.397,44	IV
	Ausgaben	525.534	464.401	411.273,12	
	UAB 2110 Zu-/Überschuss	-523.534	-462.401	-408.389,12	

Gemeinde **0 Markt Regenstein**
 Einzelplan **2 Schulen**
 Abschnitt **21 Grund und Hauptschulen**
 U-Abschnitt **2113 Grundschule Ramspau**

Haushaltsstelle		Haushaltsansatz		Ergebnis der Jahresrechnung	Erläuterungen
Nr.	Bezeichnung	2023	2022	2021	Sonst. Amt DVM Vermerk
1	2	EUR	EUR	EUR	6
	Einnahmen				
.1100	Benutzungsgebühren Mittagsbetreuung	30.000	15.000	9.545,00	IV
.1102	Entgelt Mittagessen	30.000	12.000	10.579,20	IV
.1410	Mieten aus Gebäuden und Grundstücken	0	0	0,00	I
.1510	Ersätze für allgemeine sächliche Ausgaben	0	0	0,00	IV
.1550	Ersatz von Schäden	0	0	0,00	II
.1610	Erstattungen vom Land	0	0	1.555,33	I
.1622	Erstattungen von Gastschulbeiträgen durch Gemeinden und Gemeindeverbände	0	0	0,00	IV
.1712	Zuweisungen und Zuschüsse f. lfd. Zwecke vom Land (Mittagsbetreuung)	25.000	22.000	28.620,00	IV
.1718	Zuweisungen vom Land für laufende Zwecke - Lernmittelfreiheit -	2.000	2.000	2.036,00	IV
.1781	Spenden, Schenkungen für laufende Zwecke	0	0	1.000,00	IV K2
	Einnahmen	87.000	51.000	53.335,53	
	Ausgaben				
.4140	Vergütungen Tariflich Beschäftigte	68.100	51.600	42.115,20	I
.4141	Vergütung Tariflich Beschäftigte Mittagsbetreuung	92.300	68.200	64.459,94	I
.4340	Beiträge zu Versorgungskassen Tariflich Beschäftigte	5.300	5.300	3.245,28	I
.4341	Beiträge zu Versorgungskassen Tariflich Beschäftigte Mittagsbetreuung	7.200	4.900	4.992,20	I
.4440	Sozialversicherungsbeiträge Tariflich Beschäftigte	13.700	10.400	8.861,60	I
.4441	Sozialversicherungsbeiträge Tariflich Beschäftigte Mittagsbetreuung	18.500	13.700	13.372,77	I
.4690	Personalnebensausgaben	50	50	13,00	I
.5000	Gebäude und Grundstücksunterhalt	15.000	12.000	11.789,13	I
.5201	Betriebs- und Geschäftsausstattung Beschaffung	3.000	3.000	1.064,36	IV K2
.5202	Verwaltungs und Zweckausstattung (Mittagsbetreuung) <i>Beschaffung Wärmebehälter</i>	1.500	1.500	385,04	IV K2
.5203	Betriebs- und Geschäftsausstattung Instandhaltung	11.000	4.000	1.448,24	IV K2
.5310	Mieten für Gebäude Container	0	45.000	44.181,20	V
.5320	Miete Kopiergeräte	2.400	2.200	2.168,00	I
.5410	Haus und Grundstückslasten	1.800	1.750	1.716,00	I
.5420	Heizungskosten	22.000	19.000	13.470,30	I
.5430	Reinigungskosten, Reinigungsmittel, Reinigungsgegenstände	2.500	2.500	4.370,70	I
.5441	Strombezugskosten	76.000	22.000	21.670,28	I
.5450	Wasserversorgung, Entwässerung	3.000	2.000	1.961,23	I

A. Verwaltungshaushalt - Einzelpläne

Gemeinde **0 Markt Regenstauf**
 Einzelplan **2 Schulen**
 Abschnitt **21 Grund und Hauptschulen**
 U-Abschnitt **2113 Grundschule Rampau**

Haushaltsstelle		Haushaltsansatz		Ergebnis der Jahresrechnung	Erläuterungen	
Nr.	Bezeichnung	2023	2022	2021	Sonst.	
		EUR	EUR	EUR	Amt	DVM Vermerk
1	2	3	4	5	6	
.5460	Versicherungen für Gebäude und Grundstück	4.200	4.100	3.945,28	II	
.5620	Aus und Fortbildung (Mittagsbetreuung)	300	500	0,00	IV	K2
.5710	Lehr- und Unterrichtsmittel	5.000	5.000	2.887,04	IV	K2
.5723	Schülerbücherei	0	300	0,00	IV	K2
.5750	Verschiedene Schulaufwendungen	7.000	5.000	2.160,09	IV	K2
.5751	Schwimmunterricht	1.500	2.000	0,00	IV	G18
.5770	Lernmittel nach Art. 7 und 2 d. Gesetzes über d. Lernmittelfreih. -Grundschule-	5.000	5.000	1.147,35	IV	
.6101	Gemeinschaftsverpflegung	40.000	25.000	12.864,90	IV	
.6320	Verschiedener Betriebsaufwand	2.000	2.000	2.507,78	IV	
.6378	Softwarepflege ASV	1.500	1.300	1.368,89	I	
.6380	Fahrtkosten an Dritte	0	500	0,00	IV	
.6448	Schadensfälle	0	0	0,00	IV	
.6500	Bürobedarf	2.500	3.000	2.260,75	IV	K2
.6510	Bücher und Zeitschriften und ähnliches	800	800	684,46	IV	K2
.6520	Post und Telefongebühren	1.700	1.700	1.693,16	I	
.6720	Erstattungen an Gemeinden und Gemeindeverbände - Gastschulbeiträge -	1.500	0	0,00	IV	
.6791	Innere Verrechnungen Bauhof	27.200	25.100	68.699,42	II	
.6792	Innere Verrechnung Hausmeister	41.600	0	0	II	
.6800	Abschreibungen	70.000	58.200	62.133,59	II	
.6850	Verzinsung des Anlagekapitals	33.000	30.300	31.705,43	II	
	Ausgaben	588.150	438.900	435.342,61		
	UAB 2113 Zu-/Überschuss	-501.150	-387.900	-382.007,08		

Gemeinde **0 Markt Regenstauf**
 Einzelplan **2 Schulen**
 Abschnitt **21 Grund und Hauptschulen**
 U-Abschnitt **2114 Grundschule Diesenbach**

Haushaltsstelle		Haushaltsansatz		Ergebnis der Jahresrechnung	Erläuterungen
Nr.	Bezeichnung	2023	2022	2021	Sonst. Amt DVM Vermerk
1	2	EUR	EUR	EUR	6
	Einnahmen				
.1100	Benutzungsgebühren Mittagsbetreuung	18.000	8.000	5.785,00	IV
.1102	Entgelt Mittagessen	21.000	11.000	9.386,00	IV
.1410	Vermietung Dachflächen	400	450	450,00	I
.1550	Ersatz für Schäden	0	0	2.002,77	II
.1610	Erstattungen vom Land	0	0	804,25	I
.1622	Erstattungen von Gastschulbeiträgen durch Gemeinden und Gemeindeverbände	0	0	0,00	IV
.1697	Innere Verrechnung Wohnungen	0	12.000	11.015,46	I
.1698	Innere Verrechnung Kindergarten	8.500	8.500	8.509,29	I
.1712	Zuweisungen und Zuschüsse f. lfd. Zwecke vom Land (Mittagsbetreuung)	15.000	15.000	18.193,00	IV
.1718	Zuweisungen vom Land für laufende Zwecke - Lernmittelfreiheit -	1.000	1.000	1.084,00	IV
.1781	Spenden, Schenkungen für laufende Zwecke	0	0	0,00	IV K3
	Einnahmen	63.900	55.950	57.229,77	
	Ausgaben				
.4140	Vergütungen Tariflich Beschäftigte	47.300	44.800	40.306,85	I
.4141	Vergütungen Tariflich Beschäftigte Mittagsbetreuung	58.700	67.200	55.985,85	I
.4340	Beiträge zu Versorgungskassen Tariflich Beschäftigte	3.700	3.500	3.072,35	I
.4341	Beiträge zu Versorgungskassen Tariflich Beschäftigte Mittagsbetreuung	4.600	5.700	4.505,01	I
.4440	Sozialversicherungsbeiträge Tariflich Beschäftigte	9.500	9.100	8.351,55	I
.4441	Sozialversicherungsbeiträge Tariflich Beschäftigte Mittagsbetreuung	11.800	13.500	10.640,09	I
.4590	Beitrag zur Beihilfeversicherung	400	270	268,84	I
.4690	Personalnebenkosten	100	50	13,00	I
.5000	Gebäude und Grundstücksunterhalt	15.000	15.000	8.281,73	I
.5201	Betriebs- und Geschäftsausstattung Beschaffung	2.500	2.500	2.161,08	IV
.5202	Betriebs- und Geschäftsausstattung (Mittagsbetreuung)	1.000	1.000	10,03	IV K3
.5203	Betriebs- und Geschäftsausstattung Instandhaltung	9.000	3.500	666,37	IV K3
.5310	Mieten für Gebäude Container	15.000	15.000	12.992,03	V
.5320	Miete für Maschinen, Kopierer	1.800	1.600	1.337,91	I
.5410	Haus und Grundstückslasten	1.500	1.500	1.506,70	I
.5420	Heizungskosten	32.000	25.000	21.030,33	I
.5430	Reinigungskosten, Reinigungsmittel, Reinigungsgegenstände	4.000	4.000	3.485,31	I
.5441	Strombezugskosten	60.000	19.000	15.302,38	I

Gemeinde **0 Markt Regenstauf**
 Einzelplan **2 Schulen**
 Abschnitt **21 Grund und Hauptschulen**
 U-Abschnitt **2114 Grundschule Diesenbach**

Haushaltsstelle		Haushaltsansatz		Ergebnis der Jahresrechnung	Erläuterungen
Nr.	Bezeichnung	2023	2022	2021	Sonst. Amt DVM Vermerk
1	2	3	4	5	6
		EUR	EUR	EUR	
.5450	Wasserversorgung, Entwässerung	5.000	4.500	3.503,93	I
.5460	Versicherungen für Gebäude und Grundstück	3.300	3.200	3.119,04	II
.5620	Aus und Fortbildung (Mittagsbetreuung)	500	1.000	712,00	IV K3
.5710	Lehr- und Unterrichtsmittel	6.000	6.000	4.767,00	IV K3
.5723	Schülerbücherei	0	500	0,00	IV K3
.5750	Verschiedene Schulaufwendungen	4.500	3.500	1.463,76	IV K3
.5751	Schwimmunterricht	1.000	1.500	0,00	IV G18
.5752	Mittagsbetreuung sonstige Aufwendungen	200	200	0,00	IV
.5770	Lernmittel nach Art. 1 und 2 d. Gesetzes über die Lernmittelfreih. -Grundschule-	4.000	4.000	973,19	IV
.6101	Gemeinschaftsverpflegung	25.000	13.000	9.410,30	IV
.6320	Verschiedener Betriebsaufwand	3.000	3.000	3.450,03	IV
.6378	Softwarepflege ASV	1.200	1.100	1.197,54	I
.6448	Schadensfälle	0	0	2.002,77	IV
.6500	Bürobedarf	2.000	1.500	2.258,58	IV K3
.6510	Bücher und Zeitschriften und ähnliches	700	700	836,65	IV K3
.6520	Post und Telefongebühren	2.000	2.000	1.377,59	I
.6540	Dienstreisen	0	0	34,22	I
.6720	Erstattungen an Gemeinden und Gemeindeverbände - Gastschulbeiträge -	1.500	1.500	0,00	IV
.6791	Innere Verrechnungen Bauhof	4.300	35.600	32.570,94	II
.6792	Innere Verrechnung Hausmeister	28.300	0	0	II
.6800	Abschreibungen	90.000	92.300	87.519,95	II
.6850	Verzinsung des Anlagekapitals	57.000	57.000	56.440,27	II
	Ausgaben	517.400	464.320	401.555,17	
	UAB 2114 Zu-/Überschuss	-453.500	-408.370	-344.325,40	

Gemeinde **0 Markt Regenstauf**
 Einzelplan **2 Schulen**
 Abschnitt **21 Grund und Hauptschulen**
 U-Abschnitt **2115 Grundschule Steinsberg**

Haushaltsstelle		Haushaltsansatz		Ergebnis der Jahresrechnung	Erläuterungen
Nr.	Bezeichnung	2023	2022	2021	Sonst. Amt DVM Vermerk
1	2	EUR	EUR	EUR	6
	Einnahmen				
.1100	Benutzungsgebühren Mittagsbetreuung	10.000	6.000	2.725,00	IV
.1102	Entgelt Mittagessen	13.000	6.000	5.627,80	IV
.1550	Ersatz von Schäden	0	0	0,00	II
.1610	Erstattungen vom Land	0	0	1.044,66	I
.1622	Erstattungen von Gastschulbeiträgen durch Gemeinden und Gemeindeverbände	0	0	0,00	IV
.1712	Zuweisungen vom Land für die Mittagsbetreuung	9.000	6.000	8.256,00	IV
.1718	Zuweisungen vom Land für laufende Zwecke -Lernmittelfreiheit-	1.000	1.200	1.088,00	IV
.1781	Spenden, Schenkungen für laufende Zwecke	0	0	0,00	IV K1
	Einnahmen	33.000	19.200	18.741,46	
	Ausgaben				
4.140	Vergütungen Tariflich Beschäftigte	64.500	56.900	41.078,17	I
4.141	Vergütungen Tariflich Beschäftigte Mittagsbetreuung	59.500	25.800	22.776,92	I
4.340	Beiträge zu Versorgungskassen Tariflich Beschäftigte	5.000	4.500	3.297,52	I
4.341	Beiträge zu Versorgungskassen Tariflich Beschäftigte Mittagsbetreuung	4.700	2.100	1.763,09	I
4.440	Sozialversicherungsbeiträge Tariflich Beschäftigte	12.900	12.000	8.997,43	I
4.441	Sozialversicherungsbeiträge Tariflich Beschäftigte Mittagsbetreuung	11.900	5.200	4.703,66	I
4.590	Beitrag zur Beihilfeversicherung	100	60	59,71	I
4.690	Personalnebenkosten	50	50	0,00	I
.5000	Gebäude und Grundstücksunterhalt	20.000	32.000	17.728,87	I
.5201	Betriebs- und Geschäftsausstattung Beschaffung	2.000	2.500	2.088,25	IV K1
.5202	Verwaltungs und Zweckausstattung (Mittagsbetreuung)	300	500	79,29	IV K1
.5203	Betriebs- und Geschäftsausstattung Instandhaltung	11.000	7.000	7.018,41	IV K1
.5320	Miete Kopiergeräte	2.000	1.900	1.572,48	I
.5410	Haus und Grundstückslasten	1.800	1.750	1.716,00	I
.5420	Heizungskosten	24.000	15.000	13.599,33	I
.5430	Reinigungskosten, Reinigungsmittel, Reinigungsgegenstände	5.200	5.200	3.027,79	I
.5441	Strombezugskosten	52.000	18.000	14.774,77	I
.5450	Wasserversorgung, Entwässerung	3.500	3.100	2.612,22	I
.5460	Versicherungen für Gebäude und Grundstück	3.800	3.700	3.601,06	II
.5620	Aus und Fortbildung	200	200	0,00	IV
.5710	Lehr- und Unterrichtsmittel	3.000	4.000	1.386,04	IV K1
.5723	Schülerbücherei	200	300	265,30	IV K1

Gemeinde **0 Markt Regenstau**
 Einzelplan **2 Schulen**
 Abschnitt **21 Grund und Hauptschulen**
 U-Abschnitt **2115 Grundschule Steinsberg**

Haushaltsstelle		Haushaltsansatz		Ergebnis der Jahresrechnung	Erläuterungen	
Nr.	Bezeichnung	2023	2022	2021	Sonst.	
		EUR	EUR	EUR	Amt	DVM Vermerk
1	2	3	4	5	6	
.5750	Verschiedene Schulaufwendungen	3.500	4.000	2.253,60	IV	K1
.5751	Schwimmunterricht	2.000	2.500	0,00	IV	G18
.5770	Lernmittel nach Art. 21 BaySchFG	4.000	4.000	0,00	IV	
	Grundschule					
.6101	Gemeinschaftsverpflegung	16.000	9.000	6.165,26	IV	
.6320	Verschiedener Betriebsaufwand	2.000	2.000	1.749,73	IV	
.6378	Schulverwaltungssoftware (ASV)	1.200	1.100	1.197,54	I	
.6448	Schadensfälle	0	0	0,00	II	
.6500	Bürobedarf	2.000	2.000	2.191,00	IV	K1
.6510	Bücher und Zeitschriften	1.500	1.500	1.105,32	IV	K1
.6520	Post und Telefongebühren	1.900	1.700	1.439,20	I	
.6540	Dienstreisen	0	0	0,00	I	
.6720	Erstattungen an Gemeinden und Gemeinde- verbände - Gastschulbeiträge -	6.000	10.000	7.375,00	IV	
.6791	Innere Verrechnungen Bauhof	10.500	34.600	37.807,95	II	
.6792	Innere Verrechnung Hausmeister	27.400	0	0	II	
.6800	Abschreibungen	115.000	121.400	113.645,51	II	
.6850	Verzinsung des Anlagekapitals	86.000	87.300	85.602,86	II	
	Ausgaben	566.650	482.860	412.679,28		
	UAB 2115 Zu-/Überschuss	-533.650	-463.660	-393.937,82		
	Einnahmen	185.900	128.150	132.190,76		
	Ausgaben	2.197.734	1.850.481	1.660.850,18		
	UAB 211 Zu-/Überschuss	-2.011.834	-1.722.331	-1.528.659,42		

Gemeinde **0 Markt Regenstauf**
 Einzelplan **2 Schulen**
 Abschnitt **21 Grund und Hauptschulen**
 U-Abschnitt **2130 Mittelschule Regenstauf**

Haushaltsstelle		Haushaltsansatz		Ergebnis der Jahresrechnung	Erläuterungen	
Nr.	Bezeichnung	2023	2022	2021	Sonst.	
		EUR	EUR	EUR	Amt	DVM Vermerk
1	2	3	4	5	6	
	Einnahmen					
.1411	Pacht Pausenverkauf	600	600	600,00	I	
.1550	Ersatz von Schäden	0	0	5.785,26	II	
.1610	Erstattungen vom Land	0	0	0,00	IV	
.1622	Erstattungen von Gastschulbeiträgen durch Gemeinden und Gemeindeverbände	125.000	100.000	122.425,00	IV	
.1710	Zuweisungen vom Land f. lfd. Zwecke Lehrmittelfreiheit	9.000	9.000	9.308,00	IV	
.1720	Zuweisungen für laufende Zwecke vom Landkreis - Schulsozialarbeit	30.000	25.000	30.905,49	IV	
.1781	Spenden, Schenkungen für laufende Zwecke	0	0	522,00	IV	K4
	Einnahmen	164.600	134.600	169.545,75		
	Ausgaben					
4441	Sozialversicherungsbeiträge	0	0	0,00	I	
	Tariflich Beschäftigte Mittagsbetreuung					
.5000	Gebäude und Grundstücksunterhalt	30.000	30.000	28.648,83	I	
.5201	Betriebs- und Geschäftsausstattung Beschaffung	7.000	8.000	6.789,07	IV	K4
.5203	Betriebs- und Geschäftsausstattung Instandhaltung	34.000	22.000	26.883,23	IV	K4
.5320	Miete für Kopiergeräte	5.000	4.700	5.212,76	I	
.5410	Haus und Grundstückslasten	3.500	3.450	3.432,00	I	
.5420	Heizungskosten	35.000	34.000	32.326,58	I	
.5430	Reinigungskosten, Reinigungsmittel, Reinigungsgegenstände	18.000	18.000	17.714,41	I	
.5441	Strombezugskosten	52.000	20.000	17.617,81	I	
.5450	Wasserversorgung, Entwässerung	7.000	6.000	5.965,91	I	
.5460	Versicherungen für Gebäude und Grundstück	6.300	6.100	6.064,61	II	
.5710	Lehr- und Unterrichtsmittel	25.000	28.000	27.147,81	IV	K4
.5723	Schülerbücherei	500	2.000	467,53	IV	K4
.5750	Verschiedene Schulaufwendungen	15.000	22.000	12.181,10	IV	K4
.5751	Schwimmunterricht	3.000	3.500	0,00	IV	G18
.5780	Lernmittel nach Art. 1 und 2 d. Gesetzes über d. Lernmittelfreiheit	15.000	18.000	15.423,90	IV	
.6320	Verschiedener Betriebsaufwand	5.000	6.000	2.692,97	IV	
.6361	Abfallentsorgung	1.000	1.000	305,46	I	
.6378	Softwarepflege ASV	1.800	1.500	1.499,40	I	
.6448	Schadensfälle	2.000	2.000	6.811,57	IV	
.6500	Bürobedarf	8.000	8.000	8.136,17	IV	K4
.6510	Bücher und Zeitschriften und ähnliches	2.500	2.500	1.690,13	IV	K4
.6520	Post und Telefongebühren	3.500	3.500	3.492,23	I	
.6542	Vergütung für Benutzung privater PKW	700	700	539,00	IV	
.6720	Erstattungen an Gemeinden und Gemeinde- verbände - Gastschulbeiträge -	20.000	50.000	42.115,00	IV	
.6791	Innere Verrechnungen Bauhof	54.600	18.600	67.310,68	II	

A. Verwaltungshaushalt - Einzelpläne

Gemeinde **0 Markt Regenstauf**
 Einzelplan **2 Schulen**
 Abschnitt **21 Grund und Hauptschulen**
 U-Abschnitt **2130 Mittelschule Regenstauf**

Haushaltsstelle		Haushaltsansatz		Ergebnis der Jahresrechnung	Erläuterungen
Nr.	Bezeichnung	2023	2022	2021	Sonst. Amt DVM Vermerk
1	2	3	4	5	6
		EUR	EUR	EUR	
.6792	Innere Verrechnung Hausmeister	12.800	0	0	II
.6796	Innere Verrechnung gemeinsame Schul- einrichtungen	401.866	334.799	301.442,92	II
.6800	Abschreibungen	175.000	161.300	166.100,41	II
.6850	Verzinsung des Anlagekapitals	81.000	81.000	80.750,24	II
.7010	Zuweisung an das Land für offene Ganztagesschule	26.000	15.000	12.844,00	IV
.7081	Zuschuss an die EJSA/Ganztagesbetreuung für Defizite	45.000	45.000	34.801,74	IV
.7082	Zuschuss an die EJSA/Schulsozialarbeit	55.000	55.000	55.000,00	IV
.7083	Zuschuss gebundene Ganztagesklasse	35.000	35.000	32.110,00	IV
	Ausgaben	1.187.066	1.046.649	1.023.517,47	
	UAB 2130 Zu-/Überschuss	-1.022.466	-912.049	-853.971,72	
	Einnahmen	164.600	134.600	169.545,75	
	UAB 213 Zu-/Überschuss	-1.022.466	-912.049	-853.971,72	
	Einnahmen	350.500	262.750	301.736,51	
	Ausgaben	3.384.800	2.897.130	2.684.367,65	
	AB 21 Zu-/Überschuss	-3.034.300	-2.634.380	-2.382.631,14	

Gemeinde **0 Markt Regenstau**
 Einzelplan **2 Schulen**
 Abschnitt **29 Übrige schulische Aufgaben**
 U-Abschnitt **2901 Schülerbeförderung**

Haushaltsstelle		Haushaltsansatz		Ergebnis der Jahresrechnung	Erläuterungen
Nr.	Bezeichnung	2023	2022	2021	Sonst. Amt DVM Vermerk
1	2	3	4	5	6
		EUR	EUR	EUR	
	Einnahmen				
.1550	Schadensersatz	0	0	0,00	II
.1610	Erstattungen des Landes	0	0	154,64	IV
.1621	Erstattungen von Ausgaben des VWH von Gemeinden und Gemeindeverbänden	0	0	0,00	IV
.1716	Zuweisungen für laufende Zwecke vom Land - Schülerbeförderung-	275.000	250.000	294.782,00	IV
	Einnahmen	275.000	250.000	294.936,64	
	Ausgaben				
.4140	Vergütungen Tariflich Beschäftigte	38.700	34.200	32.915,84	I
.4340	Beiträge zu Versorgungskassen Tariflich Beschäftigte	3.000	2.700	3.124,14	I
.4440	Sozialversicherungsbeiträge Tariflich Beschäftigte	7.800	6.900	6.820,46	I
.5000	Gebäude und Grundstücksunterhalt	1.000	1.000	2.157,95	I
.5320	Mieten und Pachten	0	0	0	I
.6391	Kosten der Schülerbeförderung durch andere Verkehrsträger	425.000	400.000	328.195,35	IV
.6448	Schadensfälle	0	0	0,00	IV
.6791	Innere Verrechnungen Bauhof	3.500	8.600	3.445,64	II
.6792	Innere Verrechnung Hausmeister	0	0	0	II
.6800	Abschreibungen	5.000	4.800	4.977,42	II
.6850	Verzinsung des Anlagekapitals	1.500	1.400	1.441,89	II
	Ausgaben	485.500	459.600	383.078,69	
	UAB 2901 Zu-/Überschuss	-210.500	-209.600	-88.142,05	
	Einnahmen	275.000	250.000	294.936,64	
	Ausgaben	485.500	459.600	383.078,69	
	UAB 290 Zu-/Überschuss	-210.500	-209.600	-88.142,05	

Gemeinde **0 Markt Regenstauf**
 Einzelplan **2 Schulen**
 Abschnitt **29 Übrige schulische Aufgaben**
 U-Abschnitt **2950 Schulzentrum Regenstauf - Heizwerk**

Haushaltsstelle		Haushaltsansatz		Ergebnis der Jahresrechnung	Erläuterungen
Nr.	Bezeichnung	2023	2022	2021	Sonst. Amt DVM Vermerk
1	2	3	4	5	6
		EUR	EUR	EUR	
	Einnahmen				
.1180	Einnahmen aus der Lieferung von Wärme	181.800	164.100	173.963,89	I
.1700	Zuweisung Bund	0	0	0	I
	Einnahmen	181.800	164.100	173.963,89	
	Ausgaben				
.5000	Gebäude und Grundstücksunterhalt	10.000	10.000	10.340,46	I
.5201	Betriebs- und Geschäftsausstattung Beschaffung	100	100	121,36	I
.5421	Lieferung von Holzbrennstoffen	75.000	60.000	38.650,49	I
.5422	Heizöllieferung Spitzenlastkessel	20.000	35.000	54.868,80	I
.5423	Ausgaben Kaminkehrer	800	800	728,22	I
.6320	Verschiedener Betriebsaufwand	4.000	4.000	3.032,44	I
.6342	Stromverbrauch	12.000	4.000	2.374,04	I
.6791	Innere Verrechnungen Bauhof	0	13.300	14.848,52	II
.6792	Innere Verrechnung Hausmeister	14.900	0	0	II
.6800	Abschreibungen	32.000	26.100	30.241,37	II
.6850	Verzinsung des Anlagekapitals	13.000	10.800	12.025,23	II
	Ausgaben	181.800	164.100	167.230,93	
	UAB 2950 Zu-/Überschuss	0	0	6.732,96	

A. Verwaltungshaushalt - Einzelpläne

Gemeinde **0 Markt Regenstein**
 Einzelplan **2 Schulen**
 Abschnitt **29 Übrige schulische Aufgaben**
 U-Abschnitt **2951 Sonstige schulische Aufgaben**

Haushaltsstelle		Haushaltsansatz		Ergebnis der Jahresrechnung	Erläuterungen
Nr.	Bezeichnung	2023	2022	2021	Sonst. Amt DVM Vermerk
1	2	3	4	5	6
		EUR	EUR	EUR	
	Einnahmen				
.1781	Spenden, Schenkungen für laufende Zwecke	0	0	0,00	IV
	Einnahmen	0	0	0,00	
	Ausgaben				
.6391	Kosten Schülerbeförderung, soweit nicht Kostenfreiheit (Mittagsbetreuung)	12.000	12.000	0,00	IV
.6450	Unfallversicherung, Sachversicherung	85.000	91.000	83.647,55	I
.6610	Mitgliedsbeiträge an Verbände, Vereine und dergleichen	150	150	132,94	IV
.6721	Beitrag zur Kreisbildstelle	3.000	3.300	2.800,00	IV
	Ausgaben	100.150	106.450	86.580,49	
	UAB 2951 Zu-/Überschuss	-100.150	-106.450	-86.580,49	

Gemeinde **0 Markt Regenstauf**
 Einzelplan **2 Schulen**
 Abschnitt **29 Übrige schulische Aufgaben**
 U-Abschnitt **2952 Gemeinsame Schuleinrichtungen Regenstauf**

Haushaltsstelle		Haushaltsansatz		Ergebnis der Jahresrechnung	Erläuterungen
Nr.	Bezeichnung	2023	2022	2021	Sonst. Amt DVM Vermerk
1	2	EUR	EUR	EUR	6
	Einnahmen				
.1414	Hallenmiete	0	0	0,00	I
.1550	Schadensersatz	0	0	0,00	II
.1560	Erstattung von Personalausgaben vom Sozialversicherungsträger	0	0	0,00	I
.1610	Erstattungen vom Land	0	0	1.655,49	I
.1696	Innere Verrechnung Grund- und Mittel- schule Regenstauf	599.800	499.700	449.914,81	II
	Einnahmen	599.800	499.700	451.570,30	
	Ausgaben				
.4140	Vergütungen Tariflich Beschäftigte	282.500	206.000	190.085,55	I
.4340	Beiträge zu Versorgungskassen Tariflich Beschäftigte	21.200	16.000	14.787,36	I
.4440	Sozialversicherungsbeiträge Tariflich Beschäftigte	56.500	41.500	39.771,43	I
.4690	Personalnebenausgaben	200	300	0,00	I
.5000	Gebäude und Grundstücksunterhalt	10.000	10.000	5.353,81	I
.5201	Betriebs- und Geschäftsausstattung Beschaffung	1.000	1.000	29,23	I
.5203	Betriebs- und Geschäftsausstattung Instandhaltung	1.000	1.000	267,80	I
.5310	Mieten für Gebäude und Grundstücke Landkreis für Dreifachturnhalle	4.100	4.100	4.090,34	I
.5410	Haus und Grundstückslasten	400	400	374,40	I
.5420	Heizungskosten	7.000	5.000	4.427,65	I
.5430	Reinigungskosten, Reinigungsmittel, Reinigungsgegenstände	2.000	2.000	379,05	I
.5441	Strombezugskosten	10.000	5.000	2.806,73	I
.5450	Wasserversorgung, Entwässerung	2.000	2.000	1.108,76	I
.5460	Versicherungen für Gebäude und Grundstück	2.000	2.000	1.903,85	II
.5510	Unterhalt der Fahrzeuge	300	300	1.260,10	II
.5540	Betriebsstoffe	400	150	159,68	II
.5550	KFZ Steuern	200	250	116,00	II
.5560	KFZ Versicherungen	500	600	437,88	II
.6320	Verschiedener Betriebsaufwand	700	500	31,99	I
.6325	Betriebskosten Mensa	18.000	15.000	12.946,08	I
.6448	Schadensfälle	0	0	0,00	II
.6520	Post und Telefongebühren	800	800	365,59	I
.6791	Innere Verrechnungen Bauhof	300	50.400	7.995,38	II
.6792	Innere Verrechnung Hausmeister	7.800	0	0	II
.6800	Abschreibungen	87.000	86.300	85.812,25	II
.6850	Verzinsung des Anlagekapitals	61.000	60.300	60.198,41	II
.7180	Zuschüsse für laufende Zwecke an den übrigen Bereich	20.000	20.000	13.550,00	IV

A. Verwaltungshaushalt - Einzelpläne

Gemeinde **0 Markt Regenstein**
 Einzelplan **2 Schulen**
 Abschnitt **29 Übrige schulische Aufgaben**
 U-Abschnitt **2952 Gemeinsame Schuleinrichtungen Regenstein**

Haushaltsstelle		Haushaltsansatz		Ergebnis der Jahresrechnung	Erläuterungen
Nr.	Bezeichnung	2023	2022	2021	Sonst. Amt DVM Vermerk
1	2	3	4	5	6
		EUR	EUR	EUR	
	Ausgaben	596.900	530.900	448.259,32	
UAB 2952	Zu-/Überschuss	2.900	-31.200	3.310,98	
	Einnahmen	781.600	663.800	625.534,19	
	Ausgaben	878.850	801.450	702.070,74	
UAB 295	Zu-/Überschuss	-97.250	-137.650	-76.536,55	
	Einnahmen	1.056.600	913.800	920.470,83	
	Ausgaben	1.364.350	1.261.050	1.085.149,43	
AB 29	Zu-/Überschuss	-307.750	-347.250	-164.678,60	
	Einnahmen	1.407.100	1.176.550	1.222.207,34	
	Ausgaben	4.749.150	4.158.180	3.769.517,08	
EP 2	Zu-/Überschuss	-3.342.050	-2.981.630	-2.547.309,74	

Gemeinde **0 Markt Regenstauf**
 Einzelplan **3 Wissenschaft, Forschung, Kulturpflege**
 Abschnitt **32 Museen, Sammlungen, Ausstellungen**
 U-Abschnitt **3211 Archiv**

Haushaltsstelle		Haushaltsansatz		Ergebnis der Jahresrechnung	Erläuterungen
Nr.	Bezeichnung	2023	2022	2021	Sonst. Amt DVM Vermerk
1	2	EUR	EUR	EUR	6
	Einnahmen				
.1100	Benutzungsgebühren	800	600	488,50	FB VI
.1610	Erstattungen vom Land	0	0	106,91	I
	Einnahmen	800	600	595,41	
	Ausgaben				
.4140	Vergütungen Tariflich Beschäftigte	56.000	35.000	25.903,94	I
.4340	Beiträge zu Versorgungskassen Tariflich Beschäftigte	4.400	3.500	2.005,70	I
.4440	Sozialversicherungsbeiträge Tariflich Beschäftigte	11.200	7.000	4.944,69	I
.4690	Personalnebenkosten	0	300	0,00	I
.5201	Betriebs- und Geschäftsausstattung Beschaffung	2.500	2.500	141,27	FB VI
.5620	Aus und Fortbildung <i>Schulungsaufwand Nachfolge Archivar</i>	1.000	2.500	0,00	FB VI
.6320	Verschiedener Betriebsaufwand	6.000	10.000	5.671,00	FB VI
.6500	Bürobedarf	1.000	2.000	0,00	FB VI
.6540	Dienstreisen	0	0	42,00	I
.6791	Innere Verrechnungen Bauhof	0	1.100	0,00	II
.6800	Abschreibungen	1.400	1.200	1.240,21	II
.6850	Verzinsung des Anlagekapitals	300	300	267,34	II
	Ausgaben	83.800	65.400	40.216,15	
	UAB 3211 Zu-/Überschuss	-83.000	-64.800	-39.620,74	
	Einnahmen	800	600	595,41	
	Ausgaben	83.800	65.400	40.216,15	
	UAB 321 Zu-/Überschuss	-83.000	-64.800	-39.620,74	
	Einnahmen	800	600	595,41	
	Ausgaben	83.800	65.400	40.216,15	
	AB 32 Zu-/Überschuss	-83.000	-64.800	-39.620,74	

Gemeinde **0 Markt Regenstauf**
 Einzelplan **3 Wissenschaft, Forschung, Kulturpflege**
 Abschnitt **33 Theater und Musikpflege**
 U-Abschnitt **3330 Musikschule**

Haushaltsstelle		Haushaltsansatz		Ergebnis der Jahresrechnung	Erläuterungen
Nr.	Bezeichnung	2023	2022	2021	Sonst. Amt DVM Vermerk
1	2	EUR	EUR	EUR	6
	Einnahmen				
.1100	Benutzungsgebühren	75.000	75.000	61.029,07	II
.1599	Vermischte Einnahmen	0	0	0	II
.1610	Erstattungen vom Land	0	0	165,99	I
.1640	Erstattungen von Sozialversicherungs- träger	0	0	916,26	I
.1721	Zuweisungen vom Landkreis	7.000	7.000	6.822,00	II
	Einnahmen	82.000	82.000	68.933,32	
	Ausgaben				
.4140	Vergütungen Tariflich Beschäftigte	20.200	18.500	17.796,14	I
.4340	Beiträge zu Versorgungskassen Tariflich Beschäftigte	1.600	1.500	1.378,90	I
.4440	Sozialversicherungsbeiträge Tariflich Beschäftigte	4.100	3.800	4.155,56	I
.5201	Betriebs- und Geschäftsausstattung Beschaffung	100	100	35,99	II
.5310	Mieten für Gebäude	18.000	18.000	16.283,12	I
.5420	Heizungskosten	3.000	2.500	1.571,68	I
.5430	Reinigungskosten, Reinigungsmittel, Reinigungsgegenstände	200	200	0,00	I
.5441	Strombezugskosten	4.000	1.000	323,51	I
.6320	Verschiedener Betriebsaufwand	1.500	1.000	1.075,80	II
.6329	Honorare Musiklehrer	70.000	67.500	60.107,32	II
.6431	Versicherung Einrichtung	200	200	116,43	II
.6500	Bürobedarf	200	200	188,26	II
.6520	Post und Telefongebühren	500	600	517,75	II
.6791	Innere Verrechnungen Bauhof	0	4.600	3.420,60	II
.6792	Innere Verrechnung Hausmeister	3.500	0	0	II
.6800	Abschreibungen	100	100	106,75	II
.6850	Verzinsung des Anlagekapitals	0	0	15,13	II
.7180	Zuschüsse für laufende Zwecke an den übrigen Bereich	0	0	0,00	II
	Ausgaben	127.200	119.800	107.092,94	
	UAB 3330 Zu-/Überschuss	-45.200	-37.800	-38.159,62	
	Einnahmen	82.000	82.000	68.933,32	
	Ausgaben	127.200	119.800	107.092,94	
	UAB 333 Zu-/Überschuss	-45.200	-37.800	-38.159,62	
	Einnahmen	82.000	82.000	68.933,32	
	Ausgaben	127.200	119.800	107.092,94	
	AB 33 Zu-/Überschuss	-45.200	-37.800	-38.159,62	

Gemeinde **0 Markt Regenstauf**
 Einzelplan **3 Wissenschaft, Forschung, Kulturpflege**
 Abschnitt **34 Heimat- und sonstige Kulturpflege**
 U-Abschnitt **3400 Kulturhaus**

Haushaltsstelle		Haushaltsansatz		Ergebnis der Jahresrechnung	Erläuterungen
Nr.	Bezeichnung	2023	2022	2021	Sonst. Amt DVM Vermerk
1	2	EUR	EUR	EUR	6
	Einnahmen				
.1414	Mieten	0	0	100,00	IV
.1511	Sonstige Verwaltungs- und Betriebsein- nahmen vom übrigen Bereich	0	0	0,00	IV
.1550	Ersatz von Schäden	0	0	0,00	II
.1610	Erstattungen vom Land	0	0	209,78	I
.1699	Innere Verrechnung Mehrgenerationenhaus	10.000	10.300	9.812,33	II
	Einnahmen	10.000	10.300	10.122,11	
	Ausgaben				
.4140	Vergütungen Tariflich Beschäftigte	20.900	19.400	17.686,49	I
.4340	Beiträge zu Versorgungskassen Tariflich Beschäftigte	1.700	1.600	1.370,58	I
.4440	Sozialversicherungsbeiträge Tariflich Beschäftigte	4.300	4.100	3.657,30	I
.5000	Gebäude und Grundstücksunterhalt	20.000	70.000	34.055,05	I
.5201	Betriebs- und Geschäftsausstattung Beschaffung	0	0	9,90	I
.5203	Betriebs- und Geschäftsausstattung Instandhaltung	3.500	3.500	2.279,04	I
.5410	Haus und Grundstückslasten	800	750	748,80	I
.5420	Heizungskosten	8.000	5.500	4.044,29	I
.5430	Reinigungskosten, Reinigungsmittel, Reinigungsgegenstände	3.000	3.000	4.474,20	I
.5441	Strombezugskosten	20.000	8.000	7.618,44	I
.5450	Wasserversorgung, Entwässerung	1.000	900	518,24	I
.5460	Versicherungen für Gebäude und Grundstück	1.200	1.200	1.111,99	II
.6320	Verschiedener Betriebsaufwand	2.000	2.000	854,04	I
.6448	Schadensfälle	0	0	0,00	II
.6520	Post und Telefongebühren	4.000	3.100	3.052,14	I
.6791	Innere Verrechnungen Bauhof	3.700	23.600	20.343,91	II
.6792	Innere Verrechnung Hausmeister	16.800	0	0	II
.6800	Abschreibungen	35.000	29.200	33.465,01	II
.6850	Verzinsung des Anlagekapitals	26.000	24.600	24.872,60	II
	Ausgaben	171.900	200.450	160.162,02	
	UAB 3400 Zu-/Überschuss	-161.900	-190.150	-150.039,91	

Gemeinde **0 Markt Regenstauf**
 Einzelplan **3 Wissenschaft, Forschung, Kulturpflege**
 Abschnitt **34 Heimat- und sonstige Kulturpflege**
 U-Abschnitt **3401 Allgemeine Kulturarbeit**

Haushaltsstelle		Haushaltsansatz		Ergebnis der Jahresrechnung	Erläuterungen
Nr.	Bezeichnung	2023	2022	2021	Sonst. Amt DVM Vermerk
		EUR	EUR	EUR	
1	2	3	4	5	6
	Einnahmen				
	Einnahmen	0	0	0,00	
	Ausgaben				
.4480	Künstlersozialabgabe	4.000	6.000	5.910,88	I
.5201	Betriebs- und Geschäftsausstattung Beschaffung	500	500	0,00	I
.6320	Verschiedener Betriebsaufwand	1.000	1.000	0,00	I
.6791	Innere Verrechnungen Bauhof	1.200	2.400	1.201,23	II
.7091	Zuschüsse an kulturelle Vereine	5.000	5.000	4.161,94	II
	Ausgaben	11.700	14.900	11.274,05	
	UAB 3401 Zu-/Überschuss	-11.700	-14.900	-11.274,05	
	Einnahmen	10.000	10.300	10.122,11	
	Ausgaben	183.600	215.350	171.436,07	
	UAB 340 Zu-/Überschuss	-173.600	-205.050	-161.313,96	

A. Verwaltungshaushalt - Einzelpläne

Gemeinde **0 Markt Regenstauf**
 Einzelplan **3 Wissenschaft, Forschung, Kulturpflege**
 Abschnitt **34 Heimat- und sonstige Kulturpflege**
 U-Abschnitt **3410 Feste allgemein**

Haushaltsstelle		Haushaltsansatz		Ergebnis der Jahresrechnung	Erläuterungen
Nr.	Bezeichnung	2023	2022	2021	Sonst. Amt DVM Vermerk
1	2	EUR	EUR	EUR	6
	Einnahmen				
.1160	Benutzungsgebühren/Standgebühren	0	0	0,00	I
.1300	Einnahmen aus Verkauf	0	0	32,00	I
.1770	Überschüsse aus Festen	0	0	0,00	II
.1781	Spenden, Schenkungen für laufende Zwecke	0	0	0,00	II
	Einnahmen	0	0	32,00	
	Ausgaben				
.5201	Betriebs- und Geschäftsausstattung Beschaffung	1.000	1.000	0,00	I
.5441	Strombezugskosten	200	150	120,91	I
.6320	Verschiedener Betriebsaufwand Abwicklung der Feste	30.000	50.000	574,80	I
.6430	Haftpflichtversicherung	1.000	1.000	0,00	II
.6580	Sonstige Geschäftsausgaben - Einkauf für Festlichkeiten -	1.000	1.000	107,81	I
.6791	Innere Verrechnungen Bauhof	3.000	12.000	5.499,61	II
.6792	Innere Verrechnung Hausmeister	2.600	0	0	II
.6800	Abschreibungen	4.000	3.900	3.712,66	II
.6850	Verzinsung des Anlagekapitals	1.000	1.100	990,56	II
	Ausgaben	43.800	70.150	11.006,35	
	UAB 3410 Zu-/Überschuss	-43.800	-70.150	-10.974,35	

A. Verwaltungshaushalt - Einzelpläne

Gemeinde **0 Markt Regenstein**
 Einzelplan **3 Wissenschaft, Forschung, Kulturpflege**
 Abschnitt **34 Heimat- und sonstige Kulturpflege**
 U-Abschnitt **3411 Ortsheimatpfleger**

Haushaltsstelle		Haushaltsansatz		Ergebnis der Jahresrechnung	Erläuterungen
Nr.	Bezeichnung	2023	2022	2021	Sonst. Amt DVM Vermerk
		EUR	EUR	EUR	
1	2	3	4	5	6
	Einnahmen				
	Einnahmen	0	0	0,00	
	Ausgaben				
.4099	Aufwendungen für ehrenamtliche Tätigkeit Ortsheimatpfleger	1.100	1.100	1.080,00	I
.6323	Verschiedener Betriebsaufwand	500	500	0,00	I
	Ausgaben	1.600	1.600	1.080,00	
	UAB 3411 Zu-/Überschuss	-1.600	-1.600	-1.080,00	
	Einnahmen	0	0	32,00	
	Ausgaben	45.400	71.750	12.086,35	
	UAB 341 Zu-/Überschuss	-45.400	-71.750	-12.054,35	

Gemeinde **0 Markt Regenstein**
 Einzelplan **3 Wissenschaft, Forschung, Kulturpflege**
 Abschnitt **34 Heimat- und sonstige Kulturpflege**
 U-Abschnitt **3420 Heimat- und Kulturpflege durch Vereine**

Haushaltsstelle		Haushaltsansatz		Ergebnis der Jahresrechnung	Erläuterungen
Nr.	Bezeichnung	2023	2022	2021	Sonst. Amt DVM Vermerk
1	2	3	4	5	6
		EUR	EUR	EUR	
	Einnahmen				
.1300	Einnahmen aus Verkauf Chronik Steinsberg	0	0	159,20	I
.1301	Einnahmen aus Verkauf Chronik Hirschling	0	0	0,00	I
.1781	Spenden, Schenkungen für laufende Zwecke	0	0	0,00	I
	Einnahmen	0	0	159,20	
	Ausgaben				
.5207	Erstellung einer Chronik Hirschling	0	7.500	0,00	I
.5208	Erstellung einer Chronik Steinsberg	0	0	0,00	I
.7091	Zuschüsse an kulturelle Vereine <i>- Zuschuss aus Verkaufserlöse Orts- chronik Steinsberg 850 Jahre</i>	13.000	14.500	0,00	II
.7180	Zuschüsse für laufende Zwecke an Vereine der Heimatpflege	11.000	11.000	9.917,82	II
	Ausgaben	24.000	33.000	9.917,82	
	UAB 3420 Zu-/Überschuss	-24.000	-33.000	-9.758,62	
	Einnahmen	0	0	159,20	
	Ausgaben	24.000	33.000	9.917,82	
	UAB 342 Zu-/Überschuss	-24.000	-33.000	-9.758,62	
	Einnahmen	10.000	10.300	10.313,31	
	Ausgaben	253.000	320.100	193.440,24	
	AB 34 Zu-/Überschuss	-243.000	-309.800	-183.126,93	

Gemeinde **0 Markt Regenstein**
 Einzelplan **3 Wissenschaft, Forschung, Kulturpflege**
 Abschnitt **35 Volksbildung**
 U-Abschnitt **3502 Seniorenarbeit**

Haushaltsstelle		Haushaltsansatz		Ergebnis der Jahresrechnung	Erläuterungen
Nr.	Bezeichnung	2023	2022	2021	Sonst. Amt DVM Vermerk
1	2	EUR	EUR	EUR	6
	Einnahmen				
.1140	Entgelte für Angebote und Kurse	0	0	0,00	IV
.1599	Vermischte Einnahmen	14.000	0	0	IV
.1781	Spenden, Schenkungen für laufende Zwecke	0	0	0,00	II
	Einnahmen	14.000	0	0,00	
	Ausgaben				
.4099	Aufwendungen für ehrenamtliche Tätigkeit (Seniorenbeauftragte)	1.100	1.100	1.080,00	I
.5620	Aus und Fortbildung	200	500	0,00	IV
.6320	Verschiedener Betriebsaufwand	14.000	2.000	0,00	IV
.6322	Bürgerbus	3.000	0	0	IV
.6500	Bürobedarf	0	250	0,00	IV
.6791	Innere Verrechnungen Bauhof	0	2.100	6.348,85	II
.6792	Innere Verrechnung Hausmeister	6.400	0	0	II
	Ausgaben	24.700	5.950	7.428,85	
	UAB 3502 Zu-/Überschuss	-10.700	-5.950	-7.428,85	
	Einnahmen	14.000	0	0,00	
	Ausgaben	24.700	5.950	7.428,85	
	UAB 350 Zu-/Überschuss	-10.700	-5.950	-7.428,85	

Gemeinde **0 Markt Regenstauf**
 Einzelplan **3 Wissenschaft, Forschung, Kulturpflege**
 Abschnitt **35 Volksbildung**
 U-Abschnitt **3521 Öffentliche Büchereien**

Haushaltsstelle		Haushaltsansatz		Ergebnis der Jahresrechnung	Erläuterungen
Nr.	Bezeichnung	2023	2022	2021	Sonst. Amt DVM Vermerk
1	2	EUR	EUR	EUR	6
	Einnahmen				
.1100	Benutzungsgebühren	10.000	10.000	4.434,00	I
.1590	Sonstige Einnahmen	0	0	247,20	I
.1610	Erstattungen vom Land	0	0	516,28	I
.1781	Spenden, Schenkungen für laufende Zwecke	0	0	0	II
	Einnahmen	10.000	10.000	5.197,48	
	Ausgaben				
.4140	Vergütungen Tariflich Beschäftigte	70.300	72.400	56.381,87	I
.4340	Beiträge zu Versorgungskassen Tariflich Beschäftigte	5.500	5.700	4.212,27	I
.4440	Sozialversicherungsbeiträge Tariflich Beschäftigte	14.100	14.500	12.332,43	I
.5201	Betriebs- und Geschäftsausstattung Beschaffung	0	500	97,94	I
.5203	Betriebs- und Geschäftsausstattung Instandhaltung	0	0	0	
.5310	Mieten für Gebäude	24.600	24.600	21.745,06	I
.5430	Reinigungskosten, Reinigungsmittel, Reinigungsgegenstände	200	200	34,49	I
.5441	Strombezugskosten	2.000	500	473,30	I
.5620	Aus und Fortbildung	1.000	1.000	333,40	I
.6070	Bedarf für öffentliche Büchereien - Bestandsaufbau	20.000	20.000	18.873,02	I
.6320	Verschiedener Betriebsaufwand	2.000	2.000	1.987,53	I
.6379	E-Book Ausleihe	3.500	3.500	3.265,64	I
.6431	Versicherung Einrichtung	200	200	138,72	II
.6500	Bürobedarf	200	200	845,79	I
.6520	Post und Telefongebühren	500	650	511,49	I
.6610	Mitgliedsbeiträge an -Verbände,Vereine und dergleichen	200	80	80,00	I
.6791	Innere Verrechnungen Bauhof	0	300	1.865,78	II
.6792	Innere Verrechnung Hausmeister	1.900	0	0	II
.6800	Abschreibungen	4.000	2.500	3.611,28	II
.6850	Verzinsung des Anlagekapitals	900	800	819,05	II
.7180	Zuschüsse für laufende Zwecke an den übrigen Bereich (Büchereien) - Ramspau	1.000	1.000	1.000,00	II
	Ausgaben	152.100	150.630	128.609,06	
	UAB 3521 Zu-/Überschuss	-142.100	-140.630	-123.411,58	
	Einnahmen	10.000	10.000	5.197,48	
	Ausgaben	152.100	150.630	128.609,06	
	UAB 352 Zu-/Überschuss	-142.100	-140.630	-123.411,58	
	Einnahmen	24.000	10.000	5.197,48	
	Ausgaben	176.800	156.580	136.037,91	
	AB 35 Zu-/Überschuss	-152.800	-146.580	-130.840,43	

Gemeinde **0 Markt Regenstauf**
 Einzelplan **3 Wissenschaft, Forschung, Kulturpflege**
 Abschnitt **36 Naturschutz, Denkmalschutz und -pflege**
 U-Abschnitt **3601 Naturschutz und Landschaftspflege**

Haushaltsstelle		Haushaltsansatz		Ergebnis der Jahresrechnung	Erläuterungen
Nr.	Bezeichnung	2023	2022	2021	Sonst. Amt DVM Vermerk
		EUR	EUR	EUR	
1	2	3	4	5	6
	Einnahmen	0	0	0,00	
	Ausgaben				
.5010	Unterhaltung der Grundstücke	1.000	1.000	0,00	III
	-Storchenschutz-				
.5100	Landschaftspflegemaßnahmen	2.000	3.000	0,00	III
.5201	Betriebs- und Geschäftsausstattung	0	500	0,00	III
	Beschaffung				
.6320	Verschiedener Betriebsaufwand	1.000	1.000	0	III
	-Artenschutz-				
.6551	Sachverständigenkosten	0	50.000	0,00	III
	Erstellung Biodiversitätskonzept				
.6610	Mitgliedsbeiträge an Verbände, Vereine und dergleichen	8.500	8.500	8.108,00	III
.6791	Innere Verrechnungen Bauhof	8.500	7.100	8.440,23	II
.6800	Abschreibungen	800	800	750,00	II
.6850	Verzinsung des Anlagekapitals	200	200	112,50	II
.7099	Zuschuss für laufende Zwecke . an Bund Naturschutz u.ä.	100	100	100,00	II
.7160	Zuweisungen für lfd. Zwecke an öffentl. Wirtschaftsunternehmen	0	0	0,00	III
	Ausgaben	22.100	72.200	17.510,73	
	UAB 3601 Zu-/Überschuss	-22.100	-72.200	-17.510,73	
	Einnahmen	0	0	0,00	
	Ausgaben	22.100	72.200	17.510,73	
	UAB 360 Zu-/Überschuss	-22.100	-72.200	-17.510,73	

Gemeinde **0 Markt Regenstauf**
 Einzelplan **3 Wissenschaft, Forschung, Kulturpflege**
 Abschnitt **36 Naturschutz, Denkmalschutz und -pflege**
 U-Abschnitt **3650 Denkmalschutz und -pflege**

Haushaltsstelle		Haushaltsansatz		Ergebnis der Jahresrechnung	Erläuterungen
Nr.	Bezeichnung	2023	2022	2021	Sonst. Amt DVM Vermerk
		EUR	EUR	EUR	
1	2	3	4	5	6
	Einnahmen				
.1300	Einnahmen aus Verkauf Buch Flur- u. Kleindenkmäler	0	0	0	I
	Einnahmen	0	0	0,00	
	Ausgaben				
.5010	Unterhaltung der Grundstücke und baulichen Anlagen, Feldkreuze, Marterln	5.000	5.000	5.294,06	I
.5441	Strombezugskosten	3.600	900	851,19	I
.6800	Abschreibungen	2.200	2.200	2.133,75	II
.6850	Verzinsung des Anlagekapitals	800	800	780,18	II
.7110	Beitrag an den Entschädigungsfonds für Denkmalpflege	14.000	14.000	13.897,00	II
	<i>- Berechnung nach Umlagekraft</i>				
.7180	Zuschüsse für laufende Zwecke an den übrigen Bereich	0	0	0	II
	Ausgaben	25.600	22.900	22.956,18	
	UAB 3650 Zu-/Überschuss	-25.600	-22.900	-22.956,18	
	Einnahmen	0	0	0,00	
	Ausgaben	25.600	22.900	22.956,18	
	UAB 365 Zu-/Überschuss	-25.600	-22.900	-22.956,18	
	Einnahmen	0	0	0,00	
	Ausgaben	47.700	95.100	40.466,91	
	AB 36 Zu-/Überschuss	-47.700	-95.100	-40.466,91	

Gemeinde **0 Markt Regenstauf**
 Einzelplan **3 Wissenschaft, Forschung, Kulturpflege**
 Abschnitt **37 Kirchliche Angelegenheiten**
 U-Abschnitt **3700 Kirchliche Angelegenheiten**

Haushaltsstelle		Haushaltsansatz		Ergebnis der Jahresrechnung	Erläuterungen
Nr.	Bezeichnung	2023	2022	2021	Sonst. Amt DVM Vermerk
1	2	EUR	EUR	EUR	6
	Einnahmen	0	0	0,00	
	Ausgaben				
.5000	Gebäude und Grundstücksunterhalt	0	0	0,00	I
.6791	Innere Verrechnungen Bauhof	14.800	18.900	14.730,88	II
.6800	Abschreibungen	2.500	5.800	2.218,73	II
.6850	Verzinsung des Anlagekapitals	400	900	322,38	II
.7180	Zuschüsse für laufende Zwecke an den übrigen Bereich	5.000	5.000	1.151,00	II
	Ausgaben	22.700	30.600	18.422,99	
	UAB 3700 Zu-/Überschuss	-22.700	-30.600	-18.422,99	
	Einnahmen	0	0	0,00	
	Ausgaben	22.700	30.600	18.422,99	
	UAB 370 Zu-/Überschuss	-22.700	-30.600	-18.422,99	
	Einnahmen	0	0	0,00	
	Ausgaben	22.700	30.600	18.422,99	
	AB 37 Zu-/Überschuss	-22.700	-30.600	-18.422,99	
	Einnahmen	116.800	102.900	85.039,52	
	Ausgaben	711.200	787.580	535.677,14	
	EP 3 Zu-/Überschuss	-594.400	-684.680	-450.637,62	

Gemeinde **0 Markt Regenstauf**
 Einzelplan **4 Soziale Sicherung**
 Abschnitt **40 Verwaltung der sozialen Angelegenheiten**
 U-Abschnitt **4000 Sozialversicherung - Beratung in Rentenangelegenheiten**

Haushaltsstelle		Haushaltsansatz		Ergebnis der Jahresrechnung	Erläuterungen
Nr.	Bezeichnung	2023	2022	2021	Sonst. Amt DVM Vermerk
1	2	3	4	5	6
	Einnahmen	0	0	0,00	
	Ausgaben				
.4100	Beamtenbezüge	0	0	0,00	I
.4110	Versorgungsrücklage aktive Beamte	0	0	0,00	I
.4140	Vergütungen Tariflich Beschäftigte	43.900	41.400	0,00	I
.4300	Beiträge zu Versorgungskassen Beamte	0	0	0,00	I
.4340	Beiträge zu Versorgungskassen Tariflich Beschäftigte	3.400	3.300	0,00	I
.4440	Sozialversicherungsbeiträge Tariflich Beschäftigte	8.800	8.300	0,00	I
.4590	Beitrag zur Beihilfeversicherung	0	0	0,00	I
.5201	Betriebs- und Geschäftsausstattung Beschaffung	0	500	0,00	FB VI
.5203	Betriebs- und Geschäftsausstattung Instandhaltung	0	0	0,00	FB VI
.5620	Aus und Fortbildung	500	500	0,00	FB VI G16
.6500	Bürobedarf	0	250	0,00	FB VI
.6510	Bücher und Zeitschriften und ähnliches	200	500	159,90	FB VI
	Ausgaben	56.800	54.750	159,90	
	UAB 4000 Zu-/Überschuss	-56.800	-54.750	-159,90	
	Einnahmen	0	0	0,00	
	Ausgaben	56.800	54.750	159,90	
	UAB 400 Zu-/Überschuss	-56.800	-54.750	-159,90	
	Einnahmen	0	0	0,00	
	Ausgaben	56.800	54.750	159,90	
	AB 40 Zu-/Überschuss	-56.800	-54.750	-159,90	

Gemeinde **0 Markt Regenstein**
 Einzelplan **4 Soziale Sicherung**
 Abschnitt **43 Mehrgenerationenhaus**
 U-Abschnitt **4390 Mehrgenerationenhaus**

Haushaltsstelle		Haushaltsansatz		Ergebnis der Jahresrechnung	Erläuterungen
Nr.	Bezeichnung	2023	2022	2021	Sonst. Amt DVM Vermerk
1	2	EUR	EUR	EUR	6
	Einnahmen				
.1140	Entgelte für Angebote und Kurse	5.000	5.000	3.904,66	IV
.1599	Vermischte Einnahmen	0	0	130,71	IV
.1610	Erstattungen vom Land	0	0	96,75	I
.1700	Zuschuss für laufende Zweck vom Bund	40.000	47.000	47.553,86	II
.1710	Zuschuss für laufende Zwecke vom Land	5.000	5.000	1.265,20	II
.1781	Spenden, Schenkungen für laufende Zwecke	0	0	681,00	II
	Einnahmen	50.000	57.000	53.632,18	
	Ausgaben				
.4140	Vergütungen Tariflich Beschäftigte	77.900	63.000	51.878,21	I
.4340	Beiträge zu Versorgungskassen Tariflich Beschäftigte	6.100	5.000	3.904,23	I
.4440	Sozialversicherungsbeiträge Tariflich Beschäftigte	15.600	12.700	10.703,52	I
.4690	Personalnebenkosten	100	100	128,81	I
.5201	Betriebs- und Geschäftsausstattung Beschaffung	1.500	1.500	3.551,48	IV
.5203	Betriebs- und Geschäftsausstattung Instandhaltung	0	0	0,00	IV
.5620	Aus und Fortbildung	4.000	1.000	1.131,45	IV
.6320	Verschiedener Betriebsaufwand	14.500	9.500	7.171,39	IV
.6384	Wartung EDV-Anlage	3.000	1.500	2.712,29	EDV
.6500	Bürobedarf	500	800	0,00	IV
.6510	Bücher und Zeitschriften und ähnliches	200	200	141,90	IV
.6520	Post und Telefongebühren	500	500	427,38	I
.6540	Dienstreisen	200	600	585,03	I
.6610	Mitgliedsbeiträge an Verbände, Vereine und dergleichen	200	200	188,00	IV
.6791	Innere Verrechnungen Bauhof	0	0	0	II
.6799	Innere Verrechnung Kulturhaus	10.000	10.300	0,00	II
.6800	Abschreibungen	7.000	6.300	0,00	II
.6850	Verzinsung des Anlagekapitals	700	700	0,00	II
.7620	Rückzahlung Zuschuss	0	0	7.127,38	II
	Ausgaben	142.000	113.900	89.651,07	
	UAB 4390 Zu-/Überschuss	-92.000	-56.900	-36.018,89	
	Einnahmen	50.000	57.000	53.632,18	
	Ausgaben	142.000	113.900	89.651,07	
	UAB 439 Zu-/Überschuss	-92.000	-56.900	-36.018,89	
	Einnahmen	50.000	57.000	53.632,18	
	Ausgaben	142.000	113.900	89.651,07	
	AB 43 Zu-/Überschuss	-92.000	-56.900	-36.018,89	

A. Verwaltungshaushalt - Einzelpläne

Gemeinde **0 Markt Regenstauf**
 Einzelplan **4 Soziale Sicherung**
 Abschnitt **46 Eigene Einrichtungen der Jugendhilfe**
 U-Abschnitt **4603 Spielplätze**

Haushaltsstelle		Haushaltsansatz		Ergebnis der Jahresrechnung	Erläuterungen
Nr.	Bezeichnung	2023	2022	2021	Sonst. Amt DVM Vermerk
1	2	3	4	5	6
		EUR	EUR	EUR	
	Einnahmen				
.1781	Spenden, Schenkungen für laufende Zwecke	0	0	0,00	V
	Einnahmen	0	0	0,00	
	Ausgaben				
.5163	Unterhaltung der Spielplätze	10.000	10.000	5.952,88	V
.5164	Unterhalt Skateranlage Regenstauf	500	5.000	300,04	V
.5165	Unterhalt Dirtbahn	8.000	0	0	V
.5201	Verwaltungs- und Zweckausstattung Beschaffung	0	0	0,00	V
.6620	Vermischte Ausgaben - Entgelte für gemeindliche Spielplätze	250	300	250,00	I
.6791	Innere Verrechnungen Bauhof	98.000	92.300	100.854,46	II
.6792	Innere Verrechnung Hausmeister	3.000	0	0	II
.6800	Abschreibungen	41.000	38.900	39.801,61	II
.6850	Verzinsung des Anlagekapitals	25.000	20.400	23.248,65	II
	Ausgaben	185.750	166.900	170.407,64	
	UAB 4603 Zu-/Überschuss	-185.750	-166.900	-170.407,64	

Gemeinde **0 Markt Regenstauf**
 Einzelplan **4 Soziale Sicherung**
 Abschnitt **46 Eigene Einrichtungen der Jugendhilfe**
 U-Abschnitt **4605 Jugendpflege**

Haushaltsstelle		Haushaltsansatz		Ergebnis der Jahresrechnung	Erläuterungen	
Nr.	Bezeichnung	2023	2022	2021	Sonst.	
		EUR	EUR	EUR	Amt	DVM Vermerk
1	2	3	4	5	6	
	Einnahmen					
.1190	Gebühren und Entgelte aus Ferienprogramm	25.000	30.000	14.219,00	IV	K13
.1191	Einnahmen aus Kursgebühren	2.000	500	0,00	IV	K13
.1300	Einnahmen aus Verkauf von Getränken	150	150	206,27	IV	K13
.1301	Einnahmen aus Veranstaltungen	0	0	0,00	IV	K13
.1550	Ersatz von Schäden	0	0	0,00	IV	
.1580	Einnahmen aus Geldbußen	0	0	0,00	IV	K13
.1620	Erstattungen von Gemeinden und Gemeindeverbänden	600	0	0,00	IV	
	- Anteil Präventionskosten					
.1720	Zuweisungen für laufende Zwecke vom Landkreis	1.650	0	0,00	IV	K13
.1780	Zuschüsse für laufende Zwecke vom übrigen Bereich	0	0	0,00	IV	
.1781	Spenden, Schenkungen für laufende Zwecke	0	0	1.674,00	IV	K13
	Einnahmen	29.400	30.650	16.099,27		
	Ausgaben					
4099	Aufwendungen für ehrenamtliche Tätigkeit - Jugendbeauftragter	3.000	3.000	3.112,40	I	
4140	Vergütungen Tariflich Beschäftigte	142.400	126.800	91.313,28	I	
4340	Beiträge zu Versorgungskassen Tariflich Beschäftigte	11.100	9.900	7.110,82	I	
4440	Sozialversicherungsbeiträge Tariflich Beschäftigte	28.500	25.400	17.875,79	I	
4449	Soz.beiträge Jugendbeauftragte	0	0	0	I	
4590	Beitrag zur Beihilfeversicherung	100	60	59,71	I	
4690	Personalnebenkosten	100	100	13,00	I	
.5000	Unterhalt Dirt Bahn Diesenbach	0	10.000	5.289,45	V	
.5201	Betriebs- und Geschäftsausstattung Beschaffung	2.000	3.500	3.524,96	IV	K13
.5203	Betriebs- und Geschäftsausstattung Instandhaltung	1.000	2.500	0,00	IV	K13
.5310	Mieten für Gebäude	0	0	0,00	I	
.5510	Unterhalt der Fahrzeuge	500	500	197,60	II	K13
.5540	Betriebsstoffe	1.200	700	1.074,18	II	K13
.5550	KFZ Steuern	400	400	382,00	II	K13
.5560	KFZ Versicherungen	900	900	841,87	II	K13
.5620	Aus und Fortbildung	1.500	1.000	504,60	IV	K13
.6310	Ferienprogramm Jugendtreff - siehe Einnahmen 4605.1190	35.000	35.000	14.753,73	IV	K13
.6311	Ausgaben für Kurse - siehe Einnahme 4605.1191	10.000	6.000	195,00	IV	K13
.6320	Verschiedener Betriebsaufwand	17.500	3.500	3.419,76	IV	K13
.6448	Schadensfälle	0	0	164,70	II	
.6500	Bürobedarf	200	200	13,30	IV	K13

A. Verwaltungshaushalt - Einzelpläne

Gemeinde **0 Markt Regenstein**
 Einzelplan **4 Soziale Sicherung**
 Abschnitt **46 Eigene Einrichtungen der Jugendhilfe**
 U-Abschnitt **4605 Jugendpflege**

Haushaltsstelle		Haushaltsansatz		Ergebnis der Jahresrechnung	Erläuterungen	
Nr.	Bezeichnung	2023	2022	2021	Sonst.	
		EUR	EUR	EUR	Amt	DVM Vermerk
1	2	3	4	5	6	
.6510	Bücher und Zeitschriften und ähnliches	600	600	527,80	IV	K13
.6520	Post und Telefongebühren	800	800	546,49	I	K13
.6523	Internetgebühren	600	600	462,84	I	K13
.6540	Dienstreisen	2.000	700	0,00	IV	K13
.6610	Mitgliedsbeiträge an Verbände, Vereine und dergleichen	50	50	25,00	IV	K13
.6791	Innere Verrechnungen Bauhof	200	900	422,89	II	
.6792	Innere Verrechnung Hausmeister	300	0	0	II	
.6800	Abschreibungen	6.700	6.700	6.661,14	II	
.6850	Verzinsung des Anlagekapitals	1.200	1.200	1.121,70	II	
	Ausgaben	267.850	241.010	159.614,01		
	UAB 4605 Zu-/Überschuss	-238.450	-210.360	-143.514,74		

A. Verwaltungshaushalt - Einzelpläne

Gemeinde **0 Markt Regenstein**
 Einzelplan **4 Soziale Sicherung**
 Abschnitt **46 Eigene Einrichtungen der Jugendhilfe**
 U-Abschnitt **4606 Mobile Jugendarbeit**

Haushaltsstelle		Haushaltsansatz		Ergebnis der Jahresrechnung	Erläuterungen
Nr.	Bezeichnung	2023	2022	2021	Sonst. Amt DVM Vermerk
1	2	3	4	5	6
		EUR	EUR	EUR	
	Einnahmen				
.1599	Vermischte Einnahmen	0	0	0	IV
	Einnahmen	0	0	0,00	
	Ausgaben				
.6320	Verschiedener Betriebsaufwand	1.000	2.700	591,61	IV
.6610	Mitgliedsbeitrag an Verein für Jugend- arbeit im Landkreis Regensburg	40.000	50.000	64.713,31	IV
	Ausgaben	41.000	52.700	65.304,92	
	UAB 4606 Zu-/Überschuss	-41.000	-52.700	-65.304,92	
	Einnahmen	29.400	30.650	16.099,27	
	Ausgaben	494.600	460.610	395.326,57	
	UAB 460 Zu-/Überschuss	-465.200	-429.960	-379.227,30	

Gemeinde **0 Markt Regenstauf**
 Einzelplan **4 Soziale Sicherung**
 Abschnitt **46 Eigene Einrichtungen der Jugendhilfe**
 U-Abschnitt **4640 Kindertagesstätte Eckert**

Haushaltsstelle		Haushaltsansatz		Ergebnis der Jahresrechnung	Erläuterungen	
Nr.	Bezeichnung	2023	2022	2021	Sonst.	
		EUR	EUR	EUR	Amt	DVM Vermerk
1	2	3	4	5	6	
	Einnahmen					
.1100	Benutzungsgebühren	50.400	30.000	30.127,87	II	
.1101	Gebühr Mittagessen	65.000	47.000	46.398,50	II	K20
.1560	Erstattung von Personalausgaben vom Sozialversicherungsträger	0	0	28.351,56	II	
.1610	Erstattungen vom Land	0	0	4.570,25	I	
.1620	Erstattungen von Gemeinden und Gemeindeverbänden	6.300	11.000	13.894,12	II	
.1670	Erstattungen Eckert Schulen	9.500	35.000	58.802,20	II	
.1714	Zuweisungen für laufende Zwecke vom Land	448.000	410.000	436.314,38	II	
.1720	Zuweisungen für laufende Zwecke von Gemeinden und Gemeindeverbänden	20.100	30.000	22.425,69	II	
.1770	Zuschuss Eckert Schulen	40.000	40.000	40.000,00	II	
.1781	Spenden, Schenkungen für laufende Zwecke	0	0	2.700,00	II	K20
	Einnahmen	639.300	603.000	683.584,57		
	Ausgaben					
.4140	Vergütungen Tariflich Beschäftigte	681.300	627.000	583.427,84	I	
.4340	Beiträge zu Versorgungskassen Tariflich Beschäftigte	52.800	50.000	45.185,58	I	
.4440	Sozialversicherungsbeiträge Tariflich Beschäftigte	136.300	127.000	120.337,03	I	
.4690	Personalnebenkosten	300	300	282,91	I	
.5000	Gebäude und Grundstücksunterhalt	6.000	6.000	6.141,63	I	
.5201	Betriebs- und Geschäftsausstattung Beschaffung	2.200	2.200	2.811,21	II	K20
.5203	Betriebs- und Geschäftsausstattung Instandhaltung	2.500	2.500	5.890,65	II	K20
.5320	Miete Kopiergeräte	1.200	1.100	296,76	I	
.5350	Pachten	2.000	1.950	1.950,00	I	
.5410	Haus und Grundstückslasten	1.800	1.800	1.716,00	I	
.5420	Heizungskosten	7.000	5.000	4.584,30	I	
.5430	Reinigungskosten, Reinigungsmittel, Reinigungsgegenstände	6.000	6.000	9.612,99	I	
.5441	Strombezugskosten	12.000	5.000	3.993,93	I	
.5450	Wasserversorgung, Entwässerung	3.000	2.500	2.432,52	I	
.5460	Versicherungen für Gebäude und Grundstück	2.200	2.100	2.078,99	II	
.5620	Aus und Fortbildung	2.400	4.800	4.850,91	II	K20
.5751	Schwimmunterricht	0	1.400	0,00	II	
.5754	Eltern und Schülermitwirkung	200	200	0,00	II	K20
.6022	Spiel- und Unterrichtsmittel	6.000	5.000	4.824,62	II	K20
.6101	Gemeinschaftsverpflegung	59.000	58.000	52.563,60	II	K20
.6320	Verschiedener Betriebsaufwand	3.000	3.000	5.009,83	II	
.6321	Kosten für Öffentlichkeitsarbeit	100	100	0,00	II	K20
.6322	Ausstattung Waldkindergarten	700	800	0,00	II	
.6450	Unfallversicherung	200	200	107,09	II	

A. Verwaltungshaushalt - Einzelpläne

Gemeinde **0 Markt Regenstauf**
 Einzelplan **4 Soziale Sicherung**
 Abschnitt **46 Eigene Einrichtungen der Jugendhilfe**
 U-Abschnitt **4640 Kindertagesstätte Eckert**

Haushaltsstelle		Haushaltsansatz		Ergebnis der Jahresrechnung	Erläuterungen
Nr.	Bezeichnung	2023	2022	2021	Sonst. Amt DVM Vermerk
1	2	3	4	5	6
		EUR	EUR	EUR	
.6500	Bürobedarf	1.500	1.500	1.467,71	II K20
.6510	Bücher und Zeitschriften und ähnliches	2.000	2.200	2.310,91	II K20
.6520	Post und Telefongebühren	1.300	1.300	1.098,34	I
.6540	Dienstreisen	300	250	222,50	I
.6791	Innere Verrechnungen Bauhof	20.800	38.300	63.157,68	II
.6792	Innere Verrechnung Hausmeister	42.500	0	0	II
.6800	Abschreibungen	31.500	31.500	30.025,14	II
.6850	Verzinsung des Anlagekapitals	13.000	14.100	11.570,00	II
	Ausgaben	1.101.100	1.003.100	967.950,67	
	UAB 4640 Zu-/Überschuss	-461.800	-400.100	-284.366,10	

Gemeinde **0 Markt Regenstauf**
 Einzelplan **4 Soziale Sicherung**
 Abschnitt **46 Eigene Einrichtungen der Jugendhilfe**
 U-Abschnitt **4641 Kinderhaus Diesenbach**

Haushaltsstelle		Haushaltsansatz		Ergebnis der Jahresrechnung	Erläuterungen	
Nr.	Bezeichnung	2023	2022	2021	Sonst.	
		EUR	EUR	EUR	Amt	DVM Vermerk
1	2	3	4	5	6	
	Einnahmen					
.1100	Benutzungsgebühren	91.000	45.000	53.890,60	II	
.1101	Gebühr Mittagessen	65.000	41.000	40.843,50	II	K5
.1550	Ersatz von Schäden	0	0	0,00	II	
.1560	Erstattung von Personalausgaben vom Sozialversicherungsträger	0	0	0,00	I	
.1599	Vermischte Einnahmen	0	0	0,00	II	K5
.1610	Erstattungen vom Land	0	0	2.786,50	I	
.1620	Erstattungen durch den Bezirk Oberpfalz	0	0	0,00	II	
.1714	Zuweisungen für laufende Zwecke vom Land	470.000	446.000	483.098,49	II	
.1720	Zuweisungen für laufende Zwecke von Gemeinden und Gemeindeveränden	18.000	0	-4.972,56	II	
.1781	Spenden, Schenkungen für laufende Zwecke	0	0	600,00	II	K5
	Einnahmen	644.000	532.000	576.246,53		
	Ausgaben					
.4140	Vergütungen Tariflich Beschäftigte	851.300	683.000	628.984,04	I	
.4340	Beiträge zu Versorgungskassen Tariflich Beschäftigte	66.000	53.000	47.747,71	I	
.4440	Sozialversicherungsbeiträge Tariflich Beschäftigte	172.400	137.000	131.942,35	I	
.4590	Beitrag zur Beihilfeversicherung	0	0	0,00	I	
.4690	Personalnebenkosten	300	250	140,85	I	
.5000	Gebäude- und Grundstücksunterhalt	7.000	6.000	10.021,34	I	
.5201	Verwaltungs- und Zweckausstattung Beschaffung	3.000	3.000	2.977,97	II	K5
.5203	Verwaltungs- und Zweckausstattung -Instandhaltung-	3.000	2.500	2.701,31	II	K5
.5320	Miete Kopiergeräte	400	300	0,00	I	
.5410	Haus und Grundstückslasten	800	800	803,40	I	
.5430	Reinigungskosten	6.000	6.600	4.643,16	I	
.5441	Strombezugskosten	8.000	7.000	4.553,64	I	
.5460	Versicherungen für Gebäude und Grundstück	2.400	2.400	2.330,05	II	
.5620	Aus- und Fortbildung	3.300	3.400	824,55	II	K5
.5754	Eltern - Mitwirkung	0	200	0,00	II	K5
.6022	Spiel- und Unterrichtsmittel	4.000	3.500	2.626,50	II	K5
.6101	Gemeinschaftsverpflegung	51.000	49.000	47.784,82	II	K5
	<i>Mittagessen</i>					
.6320	Verschiedener Betriebsaufwand	3.600	3.600	3.962,38	II	K5
.6321	Kosten für Öffentlichkeitsarbeit	0	100	0,00	II	K5
.6448	Schadensfälle	0	0	0,00	II	
.6450	Unfallversicherung	200	200	116,62	II	
.6500	Bürobedarf	1.500	1.500	1.513,97	II	K5
.6510	Bücher, Zeitschriften u. ähnliches	500	250	745,00	II	K5
.6520	Post und Telefongebühren	1.800	1.700	1.623,68	I	K5
.6540	Dienstreisen	100	100	0,00	I	K5

A. Verwaltungshaushalt - Einzelpläne

Gemeinde **0 Markt Regenstauf**
 Einzelplan **4 Soziale Sicherung**
 Abschnitt **46 Eigene Einrichtungen der Jugendhilfe**
 U-Abschnitt **4641 Kinderhaus Diesenbach**

Haushaltsstelle		Haushaltsansatz		Ergebnis der Jahresrechnung	Erläuterungen
Nr.	Bezeichnung	2023	2022	2021	Sonst. Amt DVM Vermerk
1	2	3	4	5	6
		EUR	EUR	EUR	
.6610	Mitgliedsbeiträge an Verbände, Vereine und Organisationen	0	0	0,00	II
.6791	Innere Verrechnungen Bauhof	7.900	32.100	37.723,75	II
.6792	Innere Verrechnung Hausmeister	30.000	0	0	II
.6798	Innere Verrechnung Schule Diesenbach	8.500	8.500	8.509,29	II
.6800	Abschreibungen	39.000	54.900	37.943,49	II
.6850	Verzinsung des Anlagekapitals	19.000	27.500	18.959,47	II
	Ausgaben	1.291.000	1.088.400	999.179,34	
	UAB 4641 Zu-/Überschuss	-647.000	-556.400	-422.932,81	

Gemeinde **0 Markt Regenstauf**
 Einzelplan **4 Soziale Sicherung**
 Abschnitt **46 Eigene Einrichtungen der Jugendhilfe**
 U-Abschnitt **4642 Kindergarten Grasiger Weg**

Haushaltsstelle		Haushaltsansatz		Ergebnis der Jahresrechnung	Erläuterungen	
Nr.	Bezeichnung	2023	2022	2021	Sonst.	
		EUR	EUR	EUR	Amt	DVM Vermerk
1	2	3	4	5	6	
	Einnahmen					
.1100	Benutzungsgebühren	8.200	4.000	3.706,05	II	
.1101	Gebühr Mittagessen	123.000	80.000	78.211,00	II	K6
.1411	Mieten aus Gebäuden und Grundstücken - Vermietung der Dachfläche	2.700	2.700	2.716,30	I	
.1550	Ersatz von Schäden	0	0	0,00	II	
.1560	Erstattung von Personalausgaben vom Sozialversicherungsträger	0	0	5.792,47	I	
.1599	Vermischte Einnahmen	0	0	0	II	
.1610	Erstattung Personalkosten	0	0	6.413,83	II	
.1620	Erstattungen durch den Bezirk Oberpfalz	48.500	48.000	43.848,53	II	
.1697	Innere Verrechnung Dienstwohnung	4.500	5.250	4.461,21	II	
.1698	Innere Verrechnung Kinderkrippe (kalk. Kosten Kinderkrippe)	9.600	9.600	9.591,35	II	
.1714	Zuweisungen für laufende Zwecke vom Land	748.000	697.000	724.362,96	II	
.1720	Zuweisungen für laufende Zwecke von Gemeinden und Gemeindeverbänden	73.000	60.000	74.877,71	II	
.1781	Spenden, Schenkungen für laufende Zwecke	0	0	0,00	II	K6
	Einnahmen	1.017.500	906.550	953.981,41		
	Ausgaben					
.4140	Vergütungen Tariflich Beschäftigte	1.224.500	1.020.000	947.774,24	I	
.4340	Beiträge zu Versorgungskassen Tariflich Beschäftigte	94.900	79.000	72.840,02	I	
.4440	Sozialversicherungsbeiträge Tariflich Beschäftigte	245.600	205.000	198.461,13	I	
.4590	Beiträge zur Beihilfeversicherung	300	360	358,27	I	
.4690	Personalnebenkosten	800	800	568,36	I	
.5000	Gebäude- und Grundstücksunterhalt	13.000	10.000	6.804,68	I	
.5201	Verwaltungs- und Zweckausstattung Beschaffung	5.000	5.000	6.687,65	II	K6
.5203	Verwaltungs- und Zweckausstattung -Instandhaltung-	5.000	2.500	2.534,21	II	K6
.5320	Miete für Kopiergeräte	2.800	2.600	2.681,09	I	
.5410	Haus- und Grundstückslasten	1.800	1.800	1.716,00	I	
.5420	Heizungskosten	20.000	16.000	14.382,82	I	
.5430	Reinigungskosten	13.000	13.000	13.374,64	I	
.5441	Stromkosten	16.000	6.000	5.457,64	I	
.5450	Wasserversorgung, Entwässerung	4.000	4.000	3.303,09	I	
.5460	Versicherung Gebäude u. Grundstück	1.800	1.800	1.723,93	II	
.5609	Berufs- und Schutzkleidung	0	0	12,11	I	
.5620	Aus- und Fortbildung	4.500	4.500	2.941,45	II	K6
.5754	Eltern - Mitwirkung	200	200	0,00	II	K6
.6022	Spiel- und Unterrichtsmittel	11.000	15.000	12.429,85	II	K6
.6101	Gemeinschaftsverpflegung	91.000	78.000	76.921,27	II	K6
.6280	Pädagogische Sonderbetreuung	0	0	0,00	II	K6
.6320	Verschiedener Betriebsaufwand	5.000	5.000	6.493,14	II	K6

A. Verwaltungshaushalt - Einzelpläne

Gemeinde **0 Markt Regenstauf**
 Einzelplan **4 Soziale Sicherung**
 Abschnitt **46 Eigene Einrichtungen der Jugendhilfe**
 U-Abschnitt **4642 Kindergarten Grasiger Weg**

Haushaltsstelle		Haushaltsansatz		Ergebnis der Jahresrechnung	Erläuterungen	
Nr.	Bezeichnung	2023	2022	2021	Sonst.	
		EUR	EUR	EUR	Amt	DVM Vermerk
1	2	3	4	5	6	
.6321	Kosten für Öffentlichkeitsarbeit	0	100	0,00	II	K6
.6380	Fahrtkosten an Dritte Kindergartenkinder	16.000	20.000	6.791,00	II	
.6448	Schadensfälle	0	0	0,00	II	
.6450	Unfallversicherung	300	300	213,01	II	
.6500	Bürobedarf	2.000	3.500	3.074,35	II	K6
.6510	Bücher, Zeitschriften u.ä.	3.000	5.900	5.991,42	II	K6
.6520	Post- u. Fernmeldegebühren	1.800	1.800	1.724,59	I	K6
.6540	Dienstreisen	400	300	293,75	I	K6
.6791	Innere Verrechnungen Bauhof	27.600	36.900	61.913,63	II	
.6792	Innere Verrechnung Hausmeister	35.000	0	0	II	
.6800	Abschreibungen	110.000	100.500	105.965,67	II	
.6850	Verzinsung des Anlagekapitals	90.000	88.100	88.704,94	II	
	Ausgaben	2.046.300	1.729.960	1.652.137,95		
	UAB 4642 Zu-/Überschuss	-1.028.800	-823.410	-698.156,54		

Gemeinde **0 Markt Regenstauf**
 Einzelplan **4 Soziale Sicherung**
 Abschnitt **46 Eigene Einrichtungen der Jugendhilfe**
 U-Abschnitt **4643 Kindergarten Eitlbrunn**

Haushaltsstelle		Haushaltsansatz		Ergebnis der Jahresrechnung	Erläuterungen	
Nr.	Bezeichnung	2023	2022	2021	Sonst.	
		EUR	EUR	EUR	Amt	DVM Vermerk
1	2	3	4	5	6	
	Einnahmen					
.1100	Benutzungsgebühren	5.500	4.500	3.798,08	II	
.1101	Gebühr Mittagessen	47.000	20.000	20.471,50	II	K7
.1411	Vermietung Dachfläche	500	500	522,28	I	
.1430	Betriebskostenabrechnung Sportverein	0	0	0,00	I	
.1550	Ersatz von Schäden	0	0	0,00	II	
.1560	Erstattung von Personalausgaben vom Sozialversicherungsträger	0	0	0,00	I	
.1610	Erstattungen vom Land	0	0	4.597,03	I	
.1620	Erstattungen durch den Bezirk Oberpfalz	0	0	0,00	II	
.1640	Erstattung von Personalausgaben vom Sozialversicherungsträger	0	0	0,00	II	
.1714	Zuweisungen für laufende Zwecke vom Land	368.000	349.000	377.211,92	II	
.1720	Zuweisungen für laufende Zwecke Gemeinden und Gemeindeverbände	0	0	3.793,25	II	
.1781	Spenden, Schenkungen für laufende Zwecke	0	0	1.865,00	II	K7
	Einnahmen	421.000	374.000	412.259,06		
	Ausgaben					
4140	Vergütungen Tariflich Beschäftigte	494.300	436.000	305.303,09	I	
4340	Beiträge zu Versorgungskassen Tariflich Beschäftigte	38.400	34.000	22.121,92	I	
4440	Sozialversicherungsbeiträge Tariflich Beschäftigte	98.900	88.000	65.022,86	I	
4590	Beitrag zur Beihilfeversicherung	0	0	0,00	I	
4690	Personalnebenkosten	300	300	304,08	I	
.5000	Gebäude und Grundstücksunterhalt	8.000	8.000	7.224,85	I	
.5201	Betriebs- und Geschäftsausstattung Beschaffung	3.500	2.500	1.038,09	II	K7
.5203	Betriebs- und Geschäftsausstattung Instandhaltung	3.500	2.500	759,76	II	K7
.5310	Mieten für Gebäude <i>Turnraum TSV Eitlbrunn</i>	1.600	1.600	1.555,00	I	
.5311	Miete für Erweiterung Containeranlage	30.000	50.000	0	V	
.5320	Miete für Kopiergeräte	1.500	1.500	1.415,61	I	
.5410	Haus und Grundstückslasten	1.300	1.000	936,00	I	
.5420	Heizungskosten	12.000	10.000	8.522,97	I	
.5430	Reinigungskosten, Reinigungsmittel, Reinigungsgegenstände	4.000	4.000	3.631,51	I	
.5441	Strombezugskosten	40.000	15.000	12.046,40	I	
.5450	Wasserversorgung, Entwässerung	1.500	1.000	800,81	I	
.5460	Versicherungen für Gebäude und Grundstück	1.200	1.200	1.163,67	II	
.5620	Aus und Fortbildung	2.300	3.000	918,06	II	K7
.5754	Eltern Mitwirkung	300	300	1.205,86	II	K7

A. Verwaltungshaushalt - Einzelpläne

Gemeinde **0 Markt Regenstein**
 Einzelplan **4 Soziale Sicherung**
 Abschnitt **46 Eigene Einrichtungen der Jugendhilfe**
 U-Abschnitt **4643 Kindergarten Eitlbrunn**

Haushaltsstelle		Haushaltsansatz		Ergebnis der Jahresrechnung	Erläuterungen	
Nr.	Bezeichnung	2023	2022	2021	Sonst.	
		EUR	EUR	EUR	Amt	DVM Vermerk
1	2	3	4	5	6	
.6022	Spiel- und Unterrichtsmittel	5.000	6.500	5.986,70	II	K7
.6101	Gemeinschaftsverpflegung	31.000	21.000	20.010,88	II	K7
.6280	Pädagogische Sonderbetreuung	0	0	0,00	II	K7
.6320	Verschiedener Betriebsaufwand	4.500	3.000	2.619,77	II	K7
.6321	Kosten für Öffentlichkeitsarbeit	0	100	0,00	II	K7
.6380	Fahrtkosten an Dritte	20.000	20.000	16.086,00	II	
	Kindergartenkinder					
.6448	Schadensfälle	0	0	0,00	II	
.6450	Unfallversicherung	200	200	186,06	II	
.6500	Bürobedarf	1.500	1.000	738,57	II	K7
.6510	Bücher und Zeitschriften und ähnliches	1.000	600	889,08	II	K7
.6520	Post und Telefongebühren	1.200	1.000	570,90	I	K7
.6540	Dienstreisen	100	100	0,00	I	K7
.6791	Innere Verrechnungen Bauhof	2.700	33.200	21.313,18	II	
.6792	Innere Verrechnung Hausmeister	18.700	0	0	II	
.6800	Abschreibungen	36.000	31.900	34.876,59	II	
.6850	Verzinsung des Anlagekapitals	12.800	12.400	12.699,09	II	
	Ausgaben	877.300	790.900	549.947,36		
	UAB 4643 Zu-/Überschuss	-456.300	-416.900	-137.688,30		

Gemeinde **0 Markt Regenstein**
 Einzelplan **4 Soziale Sicherung**
 Abschnitt **46 Eigene Einrichtungen der Jugendhilfe**
 U-Abschnitt **4645 Kinderkrippe Grasiger Weg**

Haushaltsstelle		Haushaltsansatz		Ergebnis der Jahresrechnung	Erläuterungen	
Nr.	Bezeichnung	2023	2022	2021	Sonst.	
		EUR	EUR	EUR	Amt	DVM Vermerk
1	2	3	4	5	6	
	Einnahmen					
.1100	Benutzungsgebühren	222.000	165.000	162.291,50	II	
.1101	Gebühr Mittagessen	42.000	30.000	29.400,00	II	K14
.1560	Erstattung von Personalausgaben vom Sozialversicherungsträger	0	0	5.942,97	I	
.1610	Erstattung Personalkosten	0	0	3.791,24	I	
.1620	Erstattungen Bezirk Oberpfalz	3.500	3.500	3.524,52	II	
.1714	Zuweisungen für laufende Zwecke vom Land	320.000	283.000	321.174,87	II	
.1720	Zuweisungen von Gemeinden und Gemeinde- verbänden	20.200	34.000	38.667,19	II	
.1781	Spenden, Schenkungen für laufende Zwecke	0	0	900,00	II	K14
	Einnahmen	607.700	515.500	565.692,29		
	Ausgaben					
.4140	Vergütung Tariflich Beschäftigte	683.400	605.000	634.960,06	I	
.4340	Beiträge zu Versorgungskassen Tariflich Beschäftigte	53.000	47.000	47.964,49	I	
.4440	Sozialversicherungsbeiträge Tariflich Beschäftigte	151.500	135.000	132.997,79	I	
.4590	Beitrag zur Beihilfeversicherung	100	60	59,71	I	
.4690	Personalnebenkosten	300	300	232,83	I	
.5000	Gebäude- und Grundstücksunterhalt, Außenanlagen	6.000	6.000	8.873,81	I	
.5001	Sanierungsmaßnahmen Außenstelle Kloster	0	15.000	0,00	I	
.5201	Verwaltungs- und Zweckausstattung Beschaffung	3.500	3.500	2.047,59	II	K14
.5203	Verwaltungs- und Zweckausstattung -Instandhaltung-	2.500	2.500	2.091,88	II	K14
.5320	Miete für Kopiergeräte	2.300	900	843,63	I	
.5410	Haus und Grundstückslasten	1.900	1.900	1.887,60	I	
.5420	Heizungskosten	4.000	4.000	0,00	I	
.5430	Reinigungskosten	7.000	7.000	7.071,65	I	
.5441	Stromkosten	6.000	2.000	1.733,76	I	
.5450	Wasserversorgung, Entwässerung	1.200	800	796,08	I	
.5460	Versicherung Gebäude u. Grundstücke	2.100	2.000	1.962,78	II	
.5620	Aus- und Fortbildung	2.400	4.000	1.643,61	II	K14
.5754	Eltern - Mitwirkung	200	200	3,38	II	
.6022	Spiel- und Unterrichtsmittel	2.500	2.500	2.599,27	II	K14
.6101	Gemeinschaftsverpflegung	35.000	31.000	31.544,33	II	K14
.6320	Verschiedener Betriebsaufwand	3.000	3.000	808,83	II	K14
.6500	Bürobedarf	1.500	1.500	2.920,37	II	K14
.6510	Bücher, Zeitschriften u.ä.	250	250	157,68	II	K14
.6520	Post- u. Fernmeldegebühren	800	800	827,33	I	
.6540	Dienstreisen	200	200	400,77	II	
.6791	Innere Verrechnungen Bauhof	0	25.500	6.115,62	II	
.6792	Innere Verrechnung Hausmeister	10.000	0	0	II	
.6798	Innere Verrechnung Kindergarten (kalk. Kosten Krippe)	9.600	9.600	9.591,35	II	

A. Verwaltungshaushalt - Einzelpläne

Gemeinde **0 Markt Regenstauf**
 Einzelplan **4 Soziale Sicherung**
 Abschnitt **46 Eigene Einrichtungen der Jugendhilfe**
 U-Abschnitt **4645 Kinderkrippe Grasiger Weg**

Haushaltsstelle		Haushaltsansatz		Ergebnis der Jahresrechnung	Erläuterungen
Nr.	Bezeichnung	2023	2022	2021	Sonst. Amt DVM Vermerk
1	2	3	4	5	6
		EUR	EUR	EUR	
.6800	Abschreibungen	28.000	24.900	27.331,37	II
.6850	Verzinsung des Anlagekapitals	14.000	13.000	13.210,14	II
	Ausgaben	1.032.250	949.410	940.677,71	
	UAB 4645 Zu-/Überschuss	-424.550	-433.910	-374.985,42	

A. Verwaltungshaushalt - Einzelpläne

Gemeinde **0 Markt Regenstein**
 Einzelplan **4 Soziale Sicherung**
 Abschnitt **46 Eigene Einrichtungen der Jugendhilfe**
 U-Abschnitt **4646 auslaufend Kinderkrippe Diesenbach**

Haushaltsstelle		Haushaltsansatz		Ergebnis der Jahresrechnung	Erläuterungen
Nr.	Bezeichnung	2023	2022	2021	Sonst. Amt DVM Vermerk
		EUR	EUR	EUR	
1	2	3	4	5	6
	Einnahmen				
	Einnahmen	0	0	0,00	
	Ausgaben				
.4440	Sozialversicherungsbeiträge	0	0	0,00	I
.5430	Tariflich Beschäftigte Reinigungskosten, Reinigungsmittel, Reinigungsgegenstände	0	0	311,26	I
.6800	Abschreibungen	0	0	17.544,89	II
.6850	Verzinsung des Anlagekapitals	0	0	8.502,92	II
	Ausgaben	0	0	26.359,07	
	UAB 4646 Zu-/Überschuss	0	0	-26.359,07	

Gemeinde **0 Markt Regensburg**
 Einzelplan **4 Soziale Sicherung**
 Abschnitt **46 Eigene Einrichtungen der Jugendhilfe**
 U-Abschnitt **4648 Zuschüsse für Kindertageseinrichtungen fremder Träger**

Haushaltsstelle		Haushaltsansatz		Ergebnis der Jahresrechnung	Erläuterungen
Nr.	Bezeichnung	2023	2022	2021	Sonst. Amt DVM Vermerk
1	2	3	4	5	6
		EUR	EUR	EUR	
	Einnahmen				
.1714	Zuweisungen für laufende Zwecke vom Land	517.100	456.000	476.350,59	II
	Einnahmen	517.100	456.000	476.350,59	
	Ausgaben				
.6380	Fahrtkosten an Dritte	5.000	5.000	4.300,00	II
.6800	Abschreibungen	12.000	11.900	11.861,35	II
.6850	Verzinsung des Anlagekapitals	8.900	8.600	8.896,01	II
.7006	Zuschuss nach BayKiBiG Kindergarten Swiss International School Regensburg	0	0	0,00	II
.7007	Sachkostenzuschuss Kindergarten Masurenweg	20.000	20.000	20.647,41	II
.7008	Zuschuss nach dem BayKiBiG Kindergarten Masurenweg	532.000	510.000	547.364,12	II
.7009	Zuschuss nach dem BayKiBiG Kindergarten Sieglinde Eckert	0	0	0,00	II
.7010	Zuschuss Kinderhort	0	0	0,00	II
.7011	Zuweisungen nach BayKiBiG an Kinder- tagesstätten außerhalb der Gemeinde	320.000	230.000	239.902,67	II
.7012	Defizitabdeckung Kindergarten Sieglinde Eckert	0	0	0,00	II
.7180	Zuschüsse für laufende Zwecke an den übrigen Bereich	0	0	0,00	II
	Ausgaben	897.900	785.500	832.971,56	
	UAB 4648 Zu-/Überschuss	-380.800	-329.500	-356.620,97	
	Einnahmen	3.846.600	3.387.050	3.668.114,45	
	Ausgaben	7.245.850	6.347.270	5.969.223,66	
	UAB 464 Zu-/Überschuss	-3.399.250	-2.960.220	-2.301.109,21	

Gemeinde **0 Markt Regenstein**
 Einzelplan **4 Soziale Sicherung**
 Abschnitt **46 Eigene Einrichtungen der Jugendhilfe**
 U-Abschnitt **4650 Familienstützpunkt**

Haushaltsstelle		Haushaltsansatz		Ergebnis der Jahresrechnung	Erläuterungen
Nr.	Bezeichnung	2023	2022	2021	Sonst. Amt DVM Vermerk
1	2	EUR	EUR	EUR	6
	Einnahmen				
.1140	Entgelte für Angebote und Kurse	0	0	423,00	IV
.1599	Vermischte Einnahmen	0	0	0,00	IV
.1610	Erstattungen vom Land	0	0	288,00	I
.1722	Personalkostenzuschuss Fam.stützpunkt Landkreis Regensburg	18.000	16.800	17.087,79	IV
	Einnahmen	18.000	16.800	17.798,79	
	Ausgaben				
.4140	Vergütungen Tariflich Beschäftigte	39.100	34.700	27.551,11	I
.4340	Beiträge zu Versorgungskassen Tariflich Beschäftigte	3.100	2.800	2.194,93	I
.4440	Sozialversicherungsbeiträge Tariflich Beschäftigte	7.900	7.500	5.788,21	I
.5201	Betriebs- und Geschäftsausstattung Beschaffung	500	1.500	0,00	IV
.5620	Aus und Fortbildung	200	0	450,00	IV
.6320	Verschiedener Betriebsaufwand	200	300	51,27	IV
.6540	Dienstreisen	0	0	0,00	I
	Ausgaben	51.000	46.800	36.035,52	
	UAB 4650 Zu-/Überschuss	-33.000	-30.000	-18.236,73	
	Einnahmen	18.000	16.800	17.798,79	
	Ausgaben	51.000	46.800	36.035,52	
	UAB 465 Zu-/Überschuss	-33.000	-30.000	-18.236,73	
	Einnahmen	3.894.000	3.434.500	3.702.012,51	
	Ausgaben	7.791.450	6.854.680	6.400.585,75	
	AB 46 Zu-/Überschuss	-3.897.450	-3.420.180	-2.698.573,24	

Gemeinde **0 Markt Regenstein**
 Einzelplan **4 Soziale Sicherung**
 Abschnitt **47 Förderung anderer Träger der Wohlfahrtspflege und Jugendhilfe**
 U-Abschnitt **4701 Förderung der Wohlfahrtspflege**

Haushaltsstelle		Haushaltsansatz		Ergebnis der Jahresrechnung	Erläuterungen
Nr.	Bezeichnung	2023	2022	2021	Sonst. Amt DVM Vermerk
		EUR	EUR	EUR	
1	2	3	4	5	6
	Einnahmen				
	Einnahmen	0	0	0,00	
	Ausgaben				
.7000	Zuschüsse für laufende Zwecke an Wohlfahrtsverbände	500	500	425,00	II
	Ausgaben	500	500	425,00	
	UAB 4701 Zu-/Überschuss	-500	-500	-425,00	
	Einnahmen	0	0	0,00	
	Ausgaben	500	500	425,00	
	UAB 470 Zu-/Überschuss	-500	-500	-425,00	
	Einnahmen	0	0	0,00	
	Ausgaben	500	500	425,00	
	AB 47 Zu-/Überschuss	-500	-500	-425,00	

Gemeinde **0 Markt Regenstein**
 Einzelplan **4 Soziale Sicherung**
 Abschnitt **49 Sonstige soziale Angelegenheiten**
 U-Abschnitt **4900 Sonstige soziale Angelegenheiten**

Haushaltsstelle		Haushaltsansatz		Ergebnis der Jahresrechnung	Erläuterungen
Nr.	Bezeichnung	2023	2022	2021	Sonst. Amt DVM Vermerk
1	2	3	4	5	6
		EUR	EUR	EUR	
	Einnahmen				
.1599	Vermischte Einnahmen	0	0	0,00	IV
.1680	Erstattungen für Bestattungskosten	0	0	0,00	FB VI
.1781	Spenden, Schenkungen für laufende Zwecke	0	0	500,00	IV
	Einnahmen	0	0	500,00	
	Ausgaben				
.6312	Betreuung Personen mit Fluchthintergrund	2.000	2.000	215,59	IV
.6440	Fahrzeugversicherung - für Ehrenamtliche	500	500	476,00	II
.6448	Schadensfälle	0	0	0,00	II
.7880	Sonstige soziale Leistungen (Weihnachtsunterstützung)	10.000	10.000	8.354,50	I
.7881	Sonstige soziale Leistungen (Übernahme Bestattungskosten nach BSHG)	6.000	6.000	874,19	FB VI
.7883	Unterstützung Personen mit Fluchthintergrund	1.500	1.500	0,00	IV
.7884	Unterstützung Sonstige	1.500	500	0,00	IV
	Ausgaben	21.500	20.500	9.920,28	
	UAB 4900 Zu-/Überschuss	-21.500	-20.500	-9.420,28	
	Einnahmen	0	0	500,00	
	Ausgaben	21.500	20.500	9.920,28	
	UAB 490 Zu-/Überschuss	-21.500	-20.500	-9.420,28	
	Einnahmen	0	0	500,00	
	Ausgaben	21.500	20.500	9.920,28	
	AB 49 Zu-/Überschuss	-21.500	-20.500	-9.420,28	
	Einnahmen	3.944.000	3.491.500	3.756.144,69	
	Ausgaben	8.012.250	7.044.330	6.500.742,00	
	EP 4 Zu-/Überschuss	-4.068.250	-3.552.830	-2.744.597,31	

Gemeinde **0 Markt Regenstauf**
 Einzelplan **5 Gesundheit, Sport, Erholung**
 Abschnitt **54 Sonstige Einrichtungen und Maßnahmen der Gesundheitspflege**
 U-Abschnitt **5400 Sonstige Einrichtungen und Maßnahmen der Gesundheitspflege**

Haushaltsstelle		Haushaltsansatz		Ergebnis der Jahresrechnung	Erläuterungen
Nr.	Bezeichnung	2023	2022	2021	Sonst. Amt DVM Vermerk
		EUR	EUR	EUR	
1	2	3	4	5	6
	Einnahmen				
	Einnahmen	0	0	0,00	
	Ausgaben				
.7063	Zuschüsse für laufende Zwecke an Krankenpflegestation	16.000	16.000	0,00	II
	Ausgaben	16.000	16.000	0,00	
	UAB 5400 Zu-/Überschuss	-16.000	-16.000	0,00	
	Einnahmen	0	0	0,00	
	Ausgaben	16.000	16.000	0,00	
	UAB 540 Zu-/Überschuss	-16.000	-16.000	0,00	
	Einnahmen	0	0	0,00	
	Ausgaben	16.000	16.000	0,00	
	AB 54 Zu-/Überschuss	-16.000	-16.000	0,00	

A. Verwaltungshaushalt - Einzelpläne

Gemeinde **0 Markt Regenstein**
 Einzelplan **5 Gesundheit, Sport, Erholung**
 Abschnitt **55 Förderung des Sports**
 U-Abschnitt **5531 Förderung der Sportvereine**

Haushaltsstelle		Haushaltsansatz		Ergebnis der Jahresrechnung	Erläuterungen
Nr.	Bezeichnung	2023	2022	2021	Sonst. Amt DVM Vermerk
		EUR	EUR	EUR	
1	2	3	4	5	6
	Einnahmen	0	0	0,00	
	Ausgaben				
.6791	Innere Verrechnungen Bauhof	9.700	9.100	9.641,46	II
.6800	Abschreibungen	5.900	5.900	5.878,98	II
.6850	Verzinsung des Anlagekapitals	900	900	877,59	II
.7093	Zuschüsse für laufende Zwecke an Sportvereine und -verbände	55.000	55.000	42.260,22	II
	Ausgaben	71.500	70.900	58.658,25	
	UAB 5531 Zu-/Überschuss	-71.500	-70.900	-58.658,25	
	Einnahmen	0	0	0,00	
	Ausgaben	71.500	70.900	58.658,25	
	UAB 553 Zu-/Überschuss	-71.500	-70.900	-58.658,25	
	Einnahmen	0	0	0,00	
	Ausgaben	71.500	70.900	58.658,25	
	AB 55 Zu-/Überschuss	-71.500	-70.900	-58.658,25	

A. Verwaltungshaushalt - Einzelpläne

Gemeinde **0 Markt Regenstauf**
 Einzelplan **5 Gesundheit, Sport, Erholung**
 Abschnitt **56 Eigene Sportstätten**
 U-Abschnitt **5601 Sportanlage Diesenbach**

Haushaltsstelle		Haushaltsansatz		Ergebnis der Jahresrechnung	Erläuterungen
Nr.	Bezeichnung	2023	2022	2021	Sonst. Amt DVM Vermerk
1	2	3	4	5	6
		EUR	EUR	EUR	
	Einnahmen	0	0	0,00	
	Ausgaben				
.5000	Gebäude und Grundstücksunterhalt	0	500	0,00	V
.5161	Unterhalt der Sportanlagen und ähnliches	1.200	2.000	1.240,79	V
.5410	Haus und Grundstückslasten	100	80	73,81	I
.5430	Reinigungskosten	0	0	0,00	I
	Reinigungsmittel, Reinigungsgeräte				
.5441	Strombezugskosten	0	0	0,00	I
.5450	Wasserversorgung, Entwässerung	0	0	0,00	I
.6445	Versicherungen f. Sportanl. Diesenbach	0	0	0,00	II
.6791	Innere Verrechnungen Bauhof	3.100	5.700	3.843,71	II
.6792	Innere Verrechnung Hausmeister	800	0	0	II
.6800	Abschreibungen	500	2.000	327,97	II
.6850	Verzinsung des Anlagekapitals	1.100	1.700	1.040,65	II
	Ausgaben	6.800	11.980	6.526,93	
	UAB 5601 Zu-/Überschuss	-6.800	-11.980	-6.526,93	

A. Verwaltungshaushalt - Einzelpläne

Gemeinde **0 Markt Regenstein**
 Einzelplan **5 Gesundheit, Sport, Erholung**
 Abschnitt **56 Eigene Sportstätten**
 U-Abschnitt **5602 Sportanlage Eitlbrunn**

Haushaltsstelle		Haushaltsansatz		Ergebnis der Jahresrechnung	Erläuterungen
Nr.	Bezeichnung	2023	2022	2021	Sonst. Amt DVM Vermerk
		EUR	EUR	EUR	
1	2	3	4	5	6
	Einnahmen	0	0	0,00	
	Ausgaben				
.5000	Gebäude und Grundstücksunterhalt	0	0	0,00	V
.5161	Unterhalt der Sportanlagen und ähnliches	300	500	230,00	V
.5350	Pachten	1.100	1.100	1.102,24	I
.5450	Wasserversorgung, Entwässerung	1.300	1.300	87,22	I
.6791	Innere Verrechnungen Bauhof	1.800	2.600	1.738,62	II
.6792	Innere Verrechnung Hausmeister	0	0	0	II
.6800	Abschreibungen	200	200	204,95	II
.6850	Verzinsung des Anlagekapitals	100	100	61,49	II
	Ausgaben	4.800	5.800	3.424,52	
	UAB 5602 Zu-/Überschuss	-4.800	-5.800	-3.424,52	

A. Verwaltungshaushalt - Einzelpläne

Gemeinde **0 Markt Regenstauf**
 Einzelplan **5 Gesundheit, Sport, Erholung**
 Abschnitt **56 Eigene Sportstätten**
 U-Abschnitt **5603 Sportanlage Ramspau**

Haushaltsstelle		Haushaltsansatz		Ergebnis der Jahresrechnung	Erläuterungen
Nr.	Bezeichnung	2023	2022	2021	Sonst. Amt DVM Vermerk
1	2	3	4	5	6
		EUR	EUR	EUR	
	Einnahmen				
.1430	Betriebskostenabrechnung mit Sportverein	2.000	2.000	2.370,40	I
	Einnahmen	2.000	2.000	2.370,40	
	Ausgaben				
.5000	Gebäude und Grundstücksunterhalt	4.000	4.000	2.006,77	I
.5161	Unterhaltung der Sportanlagen	1.500	1.500	1.473,11	V
.5350	Pachten	400	400	388,00	I
.5420	Heizkosten	2.000	1.500	114,12	I
.5441	Strombezugskosten	0	0	0,00	I
.5450	Wasserversorgung, Entwässerung	1.300	1.300	228,15	I
.5460	Versicherungen, Gebäude und Grundstücke	0	0	0,00	II
.6791	Innere Verrechnungen Bauhof	6.400	4.900	6.437,32	II
.6792	Innere Verrechnung Hausmeister	100	0	0	II
.6800	Abschreibungen	3.700	3.700	3.628,72	II
.6850	Verzinsung des Anlagekapitals	2.700	2.700	2.636,23	II
	Ausgaben	22.100	20.000	16.912,42	
	UAB 5603 Zu-/Überschuss	-20.100	-18.000	-14.542,02	

A. Verwaltungshaushalt - Einzelpläne

Gemeinde **0 Markt Regenstauf**
 Einzelplan **5 Gesundheit, Sport, Erholung**
 Abschnitt **56 Eigene Sportstätten**
 U-Abschnitt **5605 Sommerstockbahn Regenstauf**

Haushaltsstelle		Haushaltsansatz		Ergebnis der Jahresrechnung	Erläuterungen
Nr.	Bezeichnung	2023	2022	2021	Sonst. Amt DVM Vermerk
		EUR	EUR	EUR	
1	2	3	4	5	6
	Einnahmen	0	0	0,00	
	Ausgaben				
.5161	Unterhaltung der Sportanlage	0	500	0,00	V
.5450	Wasserversorgung, Entwässerung	200	100	98,70	I
.6445	Versicherungen	30	30	22,23	II
	Sach,Feuer,Hausrat				
.6448	Schadensfälle	0	0	0,00	II
.6791	Innere Verrechnungen Bauhof	0	700	155,48	II
.6792	Innere Verrechnung Hausmeister	200	0	0	II
.6800	Abschreibungen	1.000	1.000	936,01	II
.6850	Verzinsung des Anlagekapitals	1.400	1.400	1.390,58	II
	Ausgaben	2.830	3.730	2.603,00	
	Zu-/Überschuss	-2.830	-3.730	-2.603,00	
	UAB 5605				

A. Verwaltungshaushalt - Einzelpläne

Gemeinde **0 Markt Regenstauf**
 Einzelplan **5 Gesundheit, Sport, Erholung**
 Abschnitt **56 Eigene Sportstätten**
 U-Abschnitt **5606 Sportstadion an der Bayernstraße**

Haushaltsstelle		Haushaltsansatz		Ergebnis der Jahresrechnung	Erläuterungen
Nr.	Bezeichnung	2023	2022	2021	Sonst. Amt DVM Vermerk
1	2	3	4	5	6
		EUR	EUR	EUR	
	Einnahmen				
.1550	Ersatz von Schäden	0	0	0,00	II
	Einnahmen	0	0	0,00	
	Ausgaben				
.5000	Gebäude- und Grundstücksunterhalt	5.000	2.000	2.209,83	V
.5161	Unterhaltung des Stadions mit Nebenanlagen, Flutlicht, Lautsprecheranl.	5.000	1.000	765,11	V
.5430	Reinigungskosten, Reinigungsmittel, Reinigungsgegenstände	0	100	0,00	I
.5441	Strombezugskosten	7.000	5.000	5.088,42	I
.5450	Wasserversorgung, Entwässerung	2.000	2.000	640,32	I
.5460	Versicherungen für Gebäude und Grundstück	1.200	1.200	1.165,53	II
.6791	Innere Verrechnungen Bauhof	7.500	11.000	7.946,93	II
.6792	Innere Verrechnung Hausmeister	600	0	0	II
.6800	Abschreibungen	1.500	1.500	1.429,95	II
.6850	Verzinsung des Anlagekapitals	9.400	9.400	9.315,79	II
	Ausgaben	39.200	33.200	28.561,88	
	UAB 5606 Zu-/Überschuss	-39.200	-33.200	-28.561,88	

A. Verwaltungshaushalt - Einzelpläne

Gemeinde **0 Markt Regenstauf**
 Einzelplan **5 Gesundheit, Sport, Erholung**
 Abschnitt **56 Eigene Sportstätten**
 U-Abschnitt **5607 Sportanlage Steinsberg**

Haushaltsstelle		Haushaltsansatz		Ergebnis der Jahresrechnung	Erläuterungen
Nr.	Bezeichnung	2023	2022	2021	Sonst. Amt DVM Vermerk
1	2	3	4	5	6
		EUR	EUR	EUR	
	Einnahmen				
.1430	Ersätze für Nebenleistungen im Rahmen von Miet und Pachtverträgen	0	0	753,36	I
	Einnahmen	0	0	753,36	
	Ausgaben				
.5161	Unterhalt der Sportanlage und ähnliches	1.200	1.500	1.256,80	V
.5450	Wasserversorgung, Entwässerung	3.000	3.000	2.767,09	I
.6791	Innere Verrechnungen Bauhof	2.300	4.000	2.276,02	II
.6792	Innere Verrechnung Hausmeister	0	0	0	II
.6800	Abschreibungen	2.400	2.400	2.373,65	II
.6850	Verzinsung des Anlagekapitals	5.200	5.200	5.105,29	II
	Ausgaben	14.100	16.100	13.778,85	
	UAB 5607 Zu-/Überschuss	-14.100	-16.100	-13.025,49	
	Einnahmen	2.000	2.000	3.123,76	
	Ausgaben	89.830	90.810	71.807,60	
	UAB 560 Zu-/Überschuss	-87.830	-88.810	-68.683,84	

A. Verwaltungshaushalt - Einzelpläne

Gemeinde **0 Markt Regenstauf**
 Einzelplan **5 Gesundheit, Sport, Erholung**
 Abschnitt **56 Eigene Sportstätten**
 U-Abschnitt **5691 Sonstige eigene Sporteinrichtungen - Bolzplätze -**

Haushaltsstelle		Haushaltsansatz		Ergebnis der Jahresrechnung	Erläuterungen
Nr.	Bezeichnung	2023	2022	2021	Sonst. Amt DVM Vermerk
1	2	EUR	EUR	EUR	6
	Einnahmen	0	0	0,00	
	Ausgaben				
.5000	Gebäude und Grundstücksunterhalt	0	0	0,00	V
.5161	Unterhaltung der Bolzplätze	300	500	228,03	V
.5201	Betriebs- und Geschäftsausstattung Beschaffung	0	0	0,00	I
.6791	Innere Verrechnungen Bauhof	9.800	1.500	9.799,51	II
.6800	Abschreibungen	1.600	1.600	1.440,35	II
.6850	Verzinsung des Anlagekapitals	1.000	1.100	977,46	II
	Ausgaben	12.700	4.700	12.445,35	
	UAB 5691 Zu-/Überschuss	-12.700	-4.700	-12.445,35	
	Einnahmen	0	0	0,00	
	Ausgaben	12.700	4.700	12.445,35	
	UAB 569 Zu-/Überschuss	-12.700	-4.700	-12.445,35	
	Einnahmen	2.000	2.000	3.123,76	
	Ausgaben	102.530	95.510	84.252,95	
	AB 56 Zu-/Überschuss	-100.530	-93.510	-81.129,19	

A. Verwaltungshaushalt - Einzelpläne

Gemeinde **0 Markt Regenstein**
 Einzelplan **5 Gesundheit, Sport, Erholung**
 Abschnitt **57 Badeanstalten**
 U-Abschnitt **5701 Flussbad Ramspau**

Haushaltsstelle		Haushaltsansatz		Ergebnis der Jahresrechnung	Erläuterungen
Nr.	Bezeichnung	2023	2022	2021	Sonst. Amt DVM Vermerk
1	2	3	4	5	6
		EUR	EUR	EUR	
	Einnahmen				
.1410	Pacht Kiosk	400	400	400,00	I
.1430	Erstattung Pachtnebenkosten	500	500	1.153,60	I
.1550	Ersatz von Schäden	0	0	0,00	II
	Einnahmen	900	900	1.553,60	
	Ausgaben				
.5000	Gebäude und Grundstücksunterhalt	500	500	447,29	I
.5162	Unterhaltung der Badeanlage	2.000	2.500	3.346,35	V
	Freiflächen und Parkplätze				
.5203	Betriebs- und Geschäftsausstattung	0	0	39,27	I
	Instandhaltung				
.5400	Haus und Grundstückslasten	0	0	0,00	I
.5420	Heizungskosten	2.500	2.500	728,26	I
.5430	Reinigungskosten, Reinigungsmittel und Geräte	100	100	34,91	I
.5441	Strombezugskosten	4.000	1.000	839,36	I
.5450	Wasserversorgung - Entwässerung u.a. Miet-Toiletten	1.600	1.600	1.187,95	I
.5460	Versicherungen, Gebäude und Grundstücke	300	300	272,39	II
.6448	Schadensfälle	0	0	0,00	II
.6791	Innere Verrechnungen Bauhof	14.800	25.700	15.306,68	II
.6792	Innere Verrechnung Hausmeister	600	0	0	II
.6800	Abschreibungen	5.300	3.900	5.296,31	II
.6850	Verzinsung des Anlagekapitals	3.300	3.100	3.297,02	II
	Ausgaben	35.000	41.200	30.795,79	
	UAB 5701 Zu-/Überschuss	-34.100	-40.300	-29.242,19	

A. Verwaltungshaushalt - Einzelpläne

Gemeinde **0 Markt Regenstauf**
 Einzelplan **5 Gesundheit, Sport, Erholung**
 Abschnitt **57 Badeanstalten**
 U-Abschnitt **5702 Valentinsbad**

Haushaltsstelle		Haushaltsansatz		Ergebnis der Jahresrechnung	Erläuterungen
Nr.	Bezeichnung	2023	2022	2021	Sonst. Amt DVM Vermerk
1	2	3	4	5	6
		EUR	EUR	EUR	
	Einnahmen				
.1599	Vermischte Einnahmen	0	0	0	I
	Einnahmen	0	0	0,00	
	Ausgaben				
.5000	Gebäude- u. Grundstücksunterhalt	1.000	1.000	819,36	I
.5162	Unterhalt der Badeanlagen u. ähnliches -Freiflächen u. Parkplätze-	3.000	3.000	1.811,51	V
.5201	Verwaltung u. Zweckausstattung - Beschaffung -	100	100	0,00	I
.5203	Verwaltungs- u. Zweckausstattung - Instandhaltung -	0	0	0,00	I
.5350	Pachten	1.300	1.300	1.226,87	I
.5410	Haus- u. Grundstückslasten	100	100	57,59	I
.5430	Reinigungskosten, Reinigungsmittel, Reinigungsgegenstände	7.000	100	301,44	I
.5441	Strombezugskosten	0	0	0,00	I
.5450	Wasserversorgung, Entwässerung	1.200	1.200	12,30	I
.5460	Versicherungen, Gebäude u. Grundstück	50	50	45,29	II
.6448	Schadensfälle	0	0	0,00	II
.6791	Innere Verrechnungen Bauhof	30.600	22.500	31.765,88	II
.6792	Innere Verrechnung Hausmeister	1.200	0	0	II
.6800	Abschreibungen	9.000	8.200	8.969,33	II
.6850	Verzinsung des Anlagekapitals	4.000	3.700	3.879,32	II
	Ausgaben	58.550	41.250	48.888,89	
	UAB 5702 Zu-/Überschuss	-58.550	-41.250	-48.888,89	
	Einnahmen	900	900	1.553,60	
	Ausgaben	93.550	82.450	79.684,68	
	UAB 570 Zu-/Überschuss	-92.650	-81.550	-78.131,08	
	Einnahmen	900	900	1.553,60	
	Ausgaben	93.550	82.450	79.684,68	
	AB 57 Zu-/Überschuss	-92.650	-81.550	-78.131,08	

A. Verwaltungshaushalt - Einzelpläne

Gemeinde **0 Markt Regenstauf**
 Einzelplan **5 Gesundheit, Sport, Erholung**
 Abschnitt **58 Park und Gartenanlagen**
 U-Abschnitt **5801 Parkanlagen und öffentliche Grünflächen**

Haushaltsstelle		Haushaltsansatz		Ergebnis der Jahresrechnung	Erläuterungen	
Nr.	Bezeichnung	2023	2022	2021	Sonst.	
		EUR	EUR	EUR	Amt	DVM Vermerk
1	2	3	4	5	6	
	Einnahmen					
.1550	Ersatz von Schäden	0	0	0,00	II	
	Einnahmen	0	0	0,00		
	Ausgaben					
.5165	Unterhaltung der Grünanlagen und ähnliches	22.000	22.000	48.473,35	V	G10
.5320	Miete für Geräte	0	5.000	0,00	V	G10
.5350	Pachten	100	40	31,15	I	
.5450	Wasserversorgung, Entwässerung	100	50	46,84	I	
.5470	Bestreifung durch Sicherheitsdienst	20.000	27.000	0	IV	
.5860	Saat und Pflanzgut, Düngemittel und ähnliches	15.000	25.000	1.957,61	V	G10
.6448	Schadensfälle	0	0	0,00	II	
.6791	Innere Verrechnungen Bauhof	642.000	608.000	642.119,52	II	
.6792	Innere Verrechnung Hausmeister	800	0	0	II	
.6800	Abschreibungen	10.100	9.800	10.022,99	II	
.6850	Verzinsung des Anlagekapitals	10.600	10.600	10.570,44	II	
	Ausgaben	720.700	707.490	713.221,90		
	UAB 5801 Zu-/Überschuss	-720.700	-707.490	-713.221,90		

A. Verwaltungshaushalt - Einzelpläne

Gemeinde **0 Markt Regenstauf**
 Einzelplan **5 Gesundheit, Sport, Erholung**
 Abschnitt **58 Park und Gartenanlagen**
 U-Abschnitt **5802 Brunnen**

Haushaltsstelle		Haushaltsansatz		Ergebnis der Jahresrechnung	Erläuterungen
Nr.	Bezeichnung	2023	2022	2021	Sonst. Amt DVM Vermerk
		EUR	EUR	EUR	
1	2	3	4	5	6
	Einnahmen	0	0	0,00	
	Ausgaben				
.5000	Unterhaltung der Brunnen	500	500	0,00	I
	-baulicher Unterhalt-				
.5040	Unterhaltung der Brunnen	500	500	0,00	I
	-betriebstechnische Anlagen-				
.5450	Wasserversorgung	300	200	189,26	I
.6342	Stromverbrauch	1.200	500	341,01	I
.6448	Schadensfälle	0	0	0,00	II
.6791	Innere Verrechnungen Bauhof	0	3.800	1.710,30	II
.6792	Innere Verrechnung Hausmeister	1.700	0	0	II
.6800	Abschreibungen	500	500	460,39	II
.6850	Verzinsung des Anlagekapitals	300	300	276,19	II
	Ausgaben	5.000	6.300	2.977,15	
	UAB 5802 Zu-/Überschuss	-5.000	-6.300	-2.977,15	
	Einnahmen	0	0	0,00	
	Ausgaben	725.700	713.790	716.199,05	
	UAB 580 Zu-/Überschuss	-725.700	-713.790	-716.199,05	
	Einnahmen	0	0	0,00	
	Ausgaben	725.700	713.790	716.199,05	
	AB 58 Zu-/Überschuss	-725.700	-713.790	-716.199,05	

Gemeinde **0 Markt Regenstauf**
 Einzelplan **5 Gesundheit, Sport, Erholung**
 Abschnitt **59 Sonstige Erholungseinrichtungen**
 U-Abschnitt **5921 Wanderwege und sonstige Erholungseinrichtungen**

Haushaltsstelle		Haushaltsansatz		Ergebnis der Jahresrechnung	Erläuterungen
Nr.	Bezeichnung	2023	2022	2021	Sonst. Amt DVM Vermerk
1	2	EUR	EUR	EUR	6
	Einnahmen				
.1781	Spenden, Schenkungen für laufende Zwecke	0	0	0,00	I
	Einnahmen	0	0	0,00	
	Ausgaben				
.5169	Unterhaltung der sonstigen Freizeit- Anlagen - <i>Wanderwege</i>	1.000	3.000	1.000,96	V
.5201	Betriebs- und Geschäftsausstattung Beschaffung	0	0	53,99	V
.5350	Pachten	500	500	443,04	I
.5510	Unterhaltung des Loipenspurgerätes	100	500	0,00	IV
.5540	Betriebsstoffe	100	150	0,00	IV
.6321	Nordic-Walking-Park	0	0	0,00	I
.6610	Mitgliedsbeiträge Verein für Naherholung	2.000	2.000	2.000,00	I
.6791	Innere Verrechnungen Bauhof	500	400	442,56	II
.6800	Abschreibungen	15.000	16.000	14.946,76	II
.6850	Verzinsung des Anlagekapitals	5.400	5.600	5.394,60	II
	Ausgaben	24.600	28.150	24.281,91	
	UAB 5921 Zu-/Überschuss	-24.600	-28.150	-24.281,91	
	Einnahmen	0	0	0,00	
	Ausgaben	24.600	28.150	24.281,91	
	UAB 592 Zu-/Überschuss	-24.600	-28.150	-24.281,91	

Gemeinde **0 Markt Regenstauf**
 Einzelplan **5 Gesundheit, Sport, Erholung**
 Abschnitt **59 Sonstige Erholungseinrichtungen**
 U-Abschnitt **5931 Naherholungsgebiet Schlossberg**

Haushaltsstelle		Haushaltsansatz		Ergebnis der Jahresrechnung	Erläuterungen
Nr.	Bezeichnung	2023	2022	2021	Sonst. Amt DVM Vermerk
1	2	EUR	EUR	EUR	6
	Einnahmen				
.1550	Ersatz von Schäden	0	0	9.042,12	II
.1781	Spenden, Schenkungen für laufende Zwecke	0	0	0,00	II
	Einnahmen	0	0	9.042,12	
	Ausgaben				
4.140	Vergütungen Tariflich Beschäftigte	2.500	3.400	1.752,47	I
4.340	Beiträge zu Versorgungskassen Tariflich Beschäftigte	200	300	135,82	I
4.440	Sozialversicherungsbeiträge Tariflich Beschäftigte	800	1.100	573,22	I
.5000	Gebäudeunterhalt	1.000	1.000	1.059,48	I
.5001	-Aussichtsturm und sonstiges- Unterhalt Info-Center	0	0	222,35	I
.5169	Unterhaltung der sonstigen Freizeitanlagen u. Kreuzwegstationen	3.000	3.000	2.263,01	V
.5170	Forstwirtschaftlicher Unterhalt Schlossberg	5.000	5.000	0,00	I
.5201	Betriebs- und Geschäftsausstattung Beschaffung	0	0	0,00	I
.5203	Betriebs- und Geschäftsausstattung Instandhaltung	0	0	0,00	I
.5420	Heizungskosten Info-Center	700	500	330,00	I
.5430	Reinigungskosten, Reinigungsmittel, Reinigungsgegenstände	0	0	0,00	I
.5441	Strombezugskosten	6.000	1.700	1.496,57	I
.5450	Wasserversorgung, Entwässerung	500	300	196,10	I
.6445	Versicherungen, Sach, Feuer, Hausrat usw.	100	100	89,51	II
.6448	Schadensfälle	0	0	0,00	II
.6791	Innere Verrechnungen Bauhof	900	6.500	821,89	II
.6792	Innere Verrechnung Hausmeister	0	0	0	II
.6800	Abschreibungen	15.000	18.200	14.851,03	II
.6850	Verzinsung des Anlagekapitals	4.300	4.800	4.219,15	II
.7180	Zuschüsse für laufende Zwecke an den Bergverein	0	0	0,00	II
	Ausgaben	40.000	45.900	28.010,60	
	UAB 5931 Zu-/Überschuss	-40.000	-45.900	-18.968,48	
	Einnahmen	0	0	9.042,12	
	Ausgaben	40.000	45.900	28.010,60	
	UAB 593 Zu-/Überschuss	-40.000	-45.900	-18.968,48	
	Einnahmen	0	0	9.042,12	
	Ausgaben	64.600	74.050	52.292,51	
	AB 59 Zu-/Überschuss	-64.600	-74.050	-43.250,39	

A. Verwaltungshaushalt - Einzelpläne

Gemeinde **0 Markt Regenstauf**
 Einzelplan **5 Gesundheit, Sport, Erholung**
 Abschnitt **59 Sonstige Erholungseinrichtungen**
 U-Abschnitt **5931 Naherholungsgebiet Schlossberg**

Haushaltsstelle		Haushaltsansatz		Ergebnis der Jahresrechnung 2021 EUR	Erläuterungen	
Nr.	Bezeichnung	2023 EUR	2022 EUR		Sonst. Amt DVM Vermerk	
1	2	3	4	5	6	
	Einnahmen	2.900	2.900	13.719,48		
	Ausgaben	1.073.880	1.052.700	991.087,44		
	EP 5 Zu-/Überschuss	-1.070.980	-1.049.800	-977.367,96		

A. Verwaltungshaushalt - Einzelpläne

Gemeinde **0 Markt Regenstauf**
 Einzelplan **6 Bau- und Wohnungswesen, Verkehr**
 Abschnitt **60 Bautechnik**
 U-Abschnitt **6000 Bautechnik**

Haushaltsstelle		Haushaltsansatz		Ergebnis der Jahresrechnung	Erläuterungen
Nr.	Bezeichnung	2023	2022	2021	Sonst. Amt DVM Vermerk
1	2	EUR	EUR	EUR	6
	Einnahmen				
.1000	Verwaltungsgebühren	0	0	245,00	V
.1300	Einnahmen aus Verkauf	500	500	701,63	V
.1610	Erstattungen vom Land	0	0	207,15	I
.1650	Erstattung vom Wasserwerk	17.000	17.000	17.311,31	I
	Verwaltungskosten				
.1690	Innere Verrechnung der kostenrechnenden Einrichtungen	0	0	0,00	II
	Einnahmen	17.500	17.500	18.465,09	
	Ausgaben				
.4140	Vergütungen Tariflich Beschäftigte	185.500	193.200	182.327,57	I
.4340	Beiträge zu Versorgungskassen Tariflich Beschäftigte	14.400	15.100	14.961,81	I
.4440	Sozialversicherungsbeiträge Tariflich Beschäftigte	37.100	38.700	36.315,85	I
.4690	Personalnebenkosten	100	100	0,00	I
.5201	Betriebs- und Geschäftsausstattung Beschaffung	1.000	1.000	0,00	V
.5203	Betriebs- und Geschäftsausstattung Instandhaltung	500	1.000	479,57	V
.5609	Sonstige Schutzkleidung und Ausrüstung	200	200	0,00	V
.5620	Aus und Fortbildung	2.000	2.000	667,00	I G16
.6320	Verschiedener Betriebsaufwand	0	0	0,00	V
.6378	Software - Pflege	0	0	0,00	V
.6440	Fahrzeugversicherung	200	200	149,70	II
.6500	Bürobedarf	300	500	302,74	V
.6510	Bücher und Zeitschriften und ähnliches	1.000	1.000	890,26	V
.6540	Dienstreisen	4.000	4.000	3.699,00	V
.6550	Sonstige Sachverständigenkosten	200	200	0,00	V
.6610	Mitgliedsbeiträge an Verbände, Vereine und dergleichen	300	300	200,00	V
	Ausgaben	246.800	257.500	239.993,50	
	UAB 6000 Zu-/Überschuss	-229.300	-240.000	-221.528,41	
	Einnahmen	17.500	17.500	18.465,09	
	Ausgaben	246.800	257.500	239.993,50	
	UAB 600 Zu-/Überschuss	-229.300	-240.000	-221.528,41	
	Einnahmen	17.500	17.500	18.465,09	
	Ausgaben	246.800	257.500	239.993,50	
	AB 60 Zu-/Überschuss	-229.300	-240.000	-221.528,41	

Gemeinde **0 Markt Regenstauf**
 Einzelplan **6 Bau- und Wohnungswesen, Verkehr**
 Abschnitt **61 Städtebauliche Planung, Vermessung, Bauordnung**
 U-Abschnitt **6100 Städtebauliche Planung, Vermessung, Bauordnung**

Haushaltsstelle		Haushaltsansatz		Ergebnis der Jahresrechnung	Erläuterungen
Nr.	Bezeichnung	2023	2022	2021	Sonst. Amt DVM Vermerk
1	2	EUR	EUR	EUR	6
	Einnahmen				
.1000	Verwaltungsgebühren	17.000	14.000	16.531,19	III
.1610	Erstattungen vom Land	0	0	313,99	I
.1650	Erstattung vom Wasserwerk	20.000	20.000	20.029,78	II
	Verwaltungskosten				
.1670	Erstattungen Privater Unternehmen	0	0	0,00	III
.1680	Erstattungen von Ausgaben des VWH vom übrigen Bereich	0	0	0,00	III
.1710	Zuweisungen für laufende Zwecke vom Land	36.000	36.000	59.480,00	III
.1770	Spenden Projektfonds aktives Zentrum	0	0	625,29	III
	Einnahmen	73.000	70.000	96.980,25	
	Ausgaben				
4100	Beamtenbezüge	213.100	237.900	181.885,15	I
	Bauamt				
4140	Vergütungen Tariflich Beschäftigte	152.600	144.000	137.901,46	I
	Bauamt				
4300	Beiträge zu Versorgungskassen	157.000	118.400	131.082,84	I
	Beamte				
4340	Beiträge zu Versorgungskassen	11.900	11.200	10.887,00	I
	Tariflich Beschäftigte				
4440	Sozialversicherungsbeiträge	30.600	28.800	26.791,81	I
	Tariflich Beschäftigte				
4590	Beitrag zur Beihilfeversicherung	48.500	42.200	33.210,33	I
4690	Personalnebenausgaben	300	300	312,20	I
5201	Betriebs- und Geschäftsausstattung	500	500	76,52	III
	Beschaffung				
5609	Sonstige Schutzkleidung und Ausrüstung	200	0	245,02	III
5620	Aus und Fortbildung	3.000	3.000	1.414,00	III
6322	Öffentlichkeitsarbeit Dorferneuerung Steinsberg	2.000	1.000	0,00	III
6323	Öffentlichkeitsarbeit Städtebauförderung - Umbau Ortsdurchfahrt - Stadtmarketing	50.000	50.000	2.372,86	III
6324	Ausgaben Projektfonds aktives Zentrum	10.000	10.000	1.250,57	III
6440	Fahrzeugversicherung	200	200	149,70	II
6448	Schadensfälle	0	0	0,00	II
6500	Bürobedarf	1.000	1.000	363,15	III
6510	Bücher und Zeitschriften und ähnliches	8.000	6.500	7.704,15	III
6540	Dienstreisen	400	400	183,75	I
6551	Sachverständigenkosten für die Feuerbeschau (BayBO)	10.000	20.000	0,00	III
6554	Planungskosten Innenstadtentwicklung	0	0	43.419,97	III
6555	Planungskosten, Bebauungspläne und ähnliches, Verkehrskonzept	90.000	90.000	3.218,95	III
6556	Ausgaben für Feldgeschworene	1.000	1.000	538,83	III
6791	Innere Verrechnungen Bauhof	0	0	0,00	II

A. Verwaltungshaushalt - Einzelpläne

Gemeinde **0 Markt Regenstein**
 Einzelplan **6 Bau- und Wohnungswesen, Verkehr**
 Abschnitt **61 Städtebauliche Planung, Vermessung, Bauordnung**
 U-Abschnitt **6100 Städtebauliche Planung, Vermessung, Bauordnung**

Haushaltsstelle		Haushaltsansatz		Ergebnis der Jahresrechnung 2021	Erläuterungen Sonst. Amt DVM Vermerk
Nr.	Bezeichnung	2023	2022		
1	2	3	4	5	6
		EUR	EUR	EUR	
.6792	Innere Verrechnung Hausmeister	0	0	0	II
.6800	Abschreibungen	1.100	1.100	-1.655,10	II
.6850	Verzinsung des Anlagekapitals	200	200	-719,86	II
	Ausgaben	791.600	767.700	580.633,30	
	UAB 6100 Zu-/Überschuss	-718.600	-697.700	-483.653,05	
	Einnahmen	73.000	70.000	96.980,25	
	Ausgaben	791.600	767.700	580.633,30	
	UAB 610 Zu-/Überschuss	-718.600	-697.700	-483.653,05	
	Einnahmen	73.000	70.000	96.980,25	
	Ausgaben	791.600	767.700	580.633,30	
	AB 61 Zu-/Überschuss	-718.600	-697.700	-483.653,05	

A. Verwaltungshaushalt - Einzelpläne

Gemeinde **0 Markt Regenstauf**
 Einzelplan **6 Bau- und Wohnungswesen, Verkehr**
 Abschnitt **62 Wohnungsbauförderung und Wohnungsfürsorge**
 U-Abschnitt **6201 Verkauf und Verwaltung von Baugrundstücken**

Haushaltsstelle		Haushaltsansatz		Ergebnis der Jahresrechnung	Erläuterungen
Nr.	Bezeichnung	2023	2022	2021	Sonst. Amt DVM Vermerk
1	2	3	4	5	6
		EUR	EUR	EUR	
	Einnahmen				
.1631	Erstattungen von Zweckverbänden	1.500	1.100	2.625,00	I
	Einnahmen	1.500	1.100	2.625,00	
	Ausgaben				
.5000	Gebäude und Grundstücksunterhalt	0	0	0,00	I
.5350	Pachten	2.300	2.100	2.057,19	I
	- Erstattung AZV 6201.1631				
.5410	Haus und Grundstückslasten	500	0	1.100,36	I
.6791	Innere Verrechnungen Bauhof	1.400	3.000	1.390,90	II
.6792	Innere Verrechnung Hausmeister	0	0	0	II
.6800	Abschreibungen	2.500	2.500	2.410,09	II
.6850	Verzinsung des Anlagekapitals	90.000	96.300	89.084,14	
	Ausgaben	96.700	103.900	96.042,68	
	UAB 6201 Zu-/Überschuss	-95.200	-102.800	-93.417,68	
	Einnahmen	1.500	1.100	2.625,00	
	Ausgaben	96.700	103.900	96.042,68	
	UAB 620 Zu-/Überschuss	-95.200	-102.800	-93.417,68	
	Einnahmen	1.500	1.100	2.625,00	
	Ausgaben	96.700	103.900	96.042,68	
	AB 62 Zu-/Überschuss	-95.200	-102.800	-93.417,68	

Gemeinde **0 Markt Regenstauf**
 Einzelplan **6 Bau- und Wohnungswesen, Verkehr**
 Abschnitt **63 Straßen, Wege und Brücken**
 U-Abschnitt **6300 Gemeindestraßen (gesamtes Gemeindegebiet)**

Haushaltsstelle		Haushaltsansatz		Ergebnis der Jahresrechnung	Erläuterungen	
Nr.	Bezeichnung	2023	2022	2021	Sonst.	
1	2	3	4	5	6	
		EUR	EUR	EUR	Amt	DVM Vermerk
	Einnahmen					
.1191	Sondernutzungsgebühr	0	0	0,00	III	
.1550	Ersatz von Schäden	0	0	2.385,52	II	
.1670	Erstattungen privater Unternehmen	55.000	55.000	0,00	III	
	<i>- Unterhaltskostenablöse Marktlehenfeld Erstattung durch Erschließungsträger</i>					
.1680	Erstattungen von Ausgaben des VWH vom übrigen Bereich - Weiterverrechnungen	0	0	0	III	
.1715	Zuweisungen für laufende Zwecke kommunaler Anteil an der KFZ Steuer	273.100	273.100	273.100,00	II	
.2200	Konzessionsabgaben Strom	410.000	370.000	414.299,99	I	
.2201	Konzessionsabgaben Gas	32.000	32.000	34.620,64	I	
	Einnahmen	770.100	730.100	724.406,15		
	Ausgaben					
.5131	Unterhalt Straßen/Wege/Gehwege/Radwege	350.000	350.000	266.168,47	V	G11
.5134	Unterhalt der Verkehrssicherungsanlagen	6.000	4.000	2.827,44	III	G11
.5135	Winterdienst	140.000	140.000	136.903,24	V	G11
.5141	Unterhalt Brücken, Stege usw.	172.000	172.000	8.142,31	V	G11
	<i>- Diesenbacher Steg, Flutbrücke Ramspau, Regenbrücke Ramspau, Brücke Medersbach</i>					
	<i>- Brückenprüfungen</i>					
.5201	Betriebs- und Geschäftsausstattung Beschaffung (Schilder)	25.000	25.000	20.537,85	III	G11
.5203	Betriebs- und Geschäftsausstattung Instandhaltung	0	0	1.466,36	III	G11
.5320	Miete für Geräte, Maschinen Fahrzeuge	0	5.000	0,00	V	G11
.5350	Pachten	2.000	2.000	1.745,47	I	
.5450	Wassergebühren	100	100	37,80	I	
.6342	Stromverbrauch Ampelanlagen	800	700	628,83	I	
.6430	Haftpflichtversicherungen	200	200	186,35	II	
.6448	Schadensfälle	0	0	135,49	III	
.6551	Sachverständigenkosten	0	1.000	0,00	V	
	<i>- Bauwerksbücher für vorgeschriebene Prüfungen</i>					
.6710	Erstattungen an das Land	55.000	55.000	0,00	III	
.6731	Erstattg. v. Ausg. des VWH an Zweckverb. Straßenentwässerungsgebühren	331.200	260.000	355.862,64	II	
.6791	Innere Verrechnungen Bauhof	788.000	685.000	813.774,46	II	
.6792	Innere Verrechnung Hausmeister	27.500	0	0	II	
.6800	Abschreibungen	610.000	631.700	607.892,93	II	
.6850	Verzinsung des Anlagekapitals	300.000	301.300	294.018,22	II	

A. Verwaltungshaushalt - Einzelpläne

Gemeinde **0 Markt Regenstein**
 Einzelplan **6 Bau- und Wohnungswesen, Verkehr**
 Abschnitt **63 Straßen, Wege und Brücken**
 U-Abschnitt **6300 Gemeindestraßen (gesamtes Gemeindegebiet)**

Haushaltsstelle		Haushaltsansatz		Ergebnis der Jahresrechnung	Erläuterungen
Nr.	Bezeichnung	2023	2022	2021	Sonst. Amt DVM Vermerk
		EUR	EUR	EUR	
1	2	3	4	5	6
	Ausgaben	2.807.800	2.633.000	2.510.327,86	
UAB 6300	Zu-/Überschuss	-2.037.700	-1.902.900	-1.785.921,71	
	Einnahmen	770.100	730.100	724.406,15	
UAB 630	Zu-/Überschuss	-2.037.700	-1.902.900	-1.785.921,71	
	Einnahmen	770.100	730.100	724.406,15	
AB 63	Zu-/Überschuss	-2.037.700	-1.902.900	-1.785.921,71	

A. Verwaltungshaushalt - Einzelpläne

Gemeinde **0 Markt Regenstauf**
 Einzelplan **6 Bau- und Wohnungswesen, Verkehr**
 Abschnitt **67 Straßenbeleuchtung und Reinigung**
 U-Abschnitt **6701 Straßenbeleuchtung**

Haushaltsstelle		Haushaltsansatz		Ergebnis der Jahresrechnung	Erläuterungen
Nr.	Bezeichnung	2023	2022	2021	Sonst. Amt DVM Vermerk
1	2	3	4	5	6
		EUR	EUR	EUR	
	Einnahmen				
.1550	Ersatz von Schäden	0	0	0,00	II
.1680	Erstattungen von Ausgaben für das Versetzen von Straßenlaternen	0	0	0,00	V
	Einnahmen	0	0	0,00	
	Ausgaben				
.5133	Unterhalt Straßenbeleuchtung	100.000	100.000	97.551,44	V
.6342	Stromverbrauch	0	500	0,00	I
.6380	Weitere Verwaltungs und Betriebsausgaben Stromkosten	180.000	100.000	35.079,05	I
.6448	Schadensfälle	0	0	2.906,04	II
.6791	Innere Verrechnungen Bauhof	800	5.700	758,67	II
.6792	Innere Verrechnung Hausmeister	0	0	0	II
.6800	Abschreibungen	23.000	28.300	22.810,80	II
.6850	Verzinsung des Anlagekapitals	9.100	9.500	9.065,82	II
	Ausgaben	312.900	244.000	168.171,82	
	UAB 6701 Zu-/Überschuss	-312.900	-244.000	-168.171,82	

Gemeinde **0 Markt Regenstauf**
 Einzelplan **6 Bau- und Wohnungswesen, Verkehr**
 Abschnitt **67 Straßenbeleuchtung und Reinigung**
 U-Abschnitt **6702 Weihnachtsbeleuchtung**

Haushaltsstelle		Haushaltsansatz		Ergebnis der Jahresrechnung	Erläuterungen
Nr.	Bezeichnung	2023	2022	2021	Sonst. Amt DVM Vermerk
1	2	3	4	5	6
		EUR	EUR	EUR	
	Einnahmen	0	0	0,00	
	Ausgaben				
.5201	Betriebs- und Geschäftsausstattung Beschaffung	500	500	0,00	V
.5203	Betriebs- und Geschäftsausstattung Instandhaltung	200	200	0,00	V
.5441	Strombezugskosten Weinachtsbeleuchtung	2.000	500	335,62	I
.6324	Weihnachtsschmuck von Straßen, Wegen und Plätzen	2.500	2.500	2.982,85	V
.6380	Weitere Verwaltungs und Betriebsausgaben	0	0	0,00	I
.6791	Innere Verrechnungen Bauhof	21.400	25.000	25.365,66	II
.6792	Innere Verrechnung Hausmeister	4.000	0	0	II
.6800	Abschreibungen	4.500	4.300	4.501,98	II
.6850	Verzinsung des Anlagekapitals	1.300	1.300	1.288,89	II
	Ausgaben	36.400	34.300	34.475,00	
	UAB 6702 Zu-/Überschuss	-36.400	-34.300	-34.475,00	
	Einnahmen	0	0	0,00	
	Ausgaben	349.300	278.300	202.646,82	
	UAB 670 Zu-/Überschuss	-349.300	-278.300	-202.646,82	

A. Verwaltungshaushalt - Einzelpläne

Gemeinde **0 Markt Regenstauf**
 Einzelplan **6 Bau- und Wohnungswesen, Verkehr**
 Abschnitt **67 Straßenbeleuchtung und Reinigung**
 U-Abschnitt **6751 Straßenreinigung**

Haushaltsstelle		Haushaltsansatz		Ergebnis der Jahresrechnung	Erläuterungen
Nr.	Bezeichnung	2023	2022	2021	Sonst. Amt DVM Vermerk
		EUR	EUR	EUR	
1	2	3	4	5	6
	Einnahmen	0	0	0,00	
	Ausgaben				
.5510	Unterhalt der Fahrzeuge	0	0	0	II
.5540	Betriebsstoffe	0	0	0	II
.5550	KFZ Steuern	0	0	0	II
.5560	KFZ Versicherungen	0	0	0	II
.6361	Entsorgung Straßenkehricht	15.000	15.000	10.672,83	V
.6791	Innere Verrechnungen Bauhof	137.000	209.000	136.529,35	II
.6792	Innere Verrechnung Hausmeister	0	0	0	II
.6800	Abschreibungen	0	0	0,00	II
.6850	Verzinsung des Anlagekapitals	0	0	0,00	II
	Ausgaben	152.000	224.000	147.202,18	
	UAB 6751 Zu-/Überschuss	-152.000	-224.000	-147.202,18	
	Einnahmen	0	0	0,00	
	Ausgaben	152.000	224.000	147.202,18	
	UAB 675 Zu-/Überschuss	-152.000	-224.000	-147.202,18	
	Einnahmen	0	0	0,00	
	Ausgaben	501.300	502.300	349.849,00	
	AB 67 Zu-/Überschuss	-501.300	-502.300	-349.849,00	

Gemeinde **0 Markt Regenstauf**
 Einzelplan **6 Bau- und Wohnungswesen, Verkehr**
 Abschnitt **68 Parkeinrichtungen**
 U-Abschnitt **6801**

Haushaltsstelle		Haushaltsansatz		Ergebnis der Jahresrechnung	Erläuterungen
Nr.	Bezeichnung	2023	2022	2021	Sonst. Amt DVM Vermerk
1	2	EUR	EUR	EUR	6
	Einnahmen				
.1199	Umsatzsteuer 19 %	0	0	0	I
.1300	Einnahmen aus Verkauf	0	0	0	I
.1544	Vermischte Einnahmen	0	0	0	II
.1550	Umsatzsteuerrückvergütung	0	0	0	I
.1580	Verrechnungseinnahmen vom VmH für Ausgaben des VwH	2.000	0	0,00	II
	Einnahmen	2.000	0	0,00	
	Ausgaben				
.5132	Unterhalt Parkplätze	5.000	5.000	1.693,76	V
.5441	Strombezugskosten	6.000	1.500	1.389,40	I
.5442	Strombezugskosten Ladesäulen	0	0	0	I
.5450	Wasserversorgung, Entwässerung	400	300	270,38	I
.6411	Umsatzsteuer (Zahllast ans Finanzamt)	0	0	0	I
.6412	Umsatzsteuer als Vorsteuer	0	0	0	I
.6791	Innere Verrechnungen Bauhof	11.300	10.800	12.891,90	II
.6792	Innere Verrechnung Hausmeister	1.600	0	0	II
.6800	Abschreibungen	18.500	17.700	18.411,03	II
.6850	Verzinsung des Anlagekapitals	8.100	7.800	8.066,14	II
	Ausgaben	50.900	43.100	42.722,61	
	UAB 6801 Zu-/Überschuss	-48.900	-43.100	-42.722,61	
	Einnahmen	2.000	0	0,00	
	Ausgaben	50.900	43.100	42.722,61	
	UAB 680 Zu-/Überschuss	-48.900	-43.100	-42.722,61	
	Einnahmen	2.000	0	0,00	
	Ausgaben	50.900	43.100	42.722,61	
	AB 68 Zu-/Überschuss	-48.900	-43.100	-42.722,61	

Gemeinde **0 Markt Regenstauf**
 Einzelplan **6 Bau- und Wohnungswesen, Verkehr**
 Abschnitt **69 Wasserläufe, Wasserbau**
 U-Abschnitt **6901 Wasserläufe, Wasserbau**

Haushaltsstelle		Haushaltsansatz		Ergebnis der Jahresrechnung	Erläuterungen
Nr.	Bezeichnung	2023	2022	2021	Sonst. Amt DVM Vermerk
1	2	3	4	5	6
		EUR	EUR	EUR	
	Einnahmen				
.1630	Erstattung vom AZV Regental	0	0	0,00	III
.1710	Zuweisungen für lfd. Zwecke vom Land	10.000	10.000	0,00	III
	Einnahmen	10.000	10.000	0,00	
	Ausgaben				
.5142	Unterhalt Gewässer und ähnliches - Landschaftspflegeverband - Gewässerunterhaltungsmaßnahmen	50.000	70.000	39.161,37	III
.5350	Pachten	200	150	138,26	I
.5441	Strombezugskosten Sickerschächte und Hochwasserschutzanlagen	1.600	400	402,86	I
.6551	Sachverständigenkosten Erstellung Sturzflutrisikomanagementkonzept	0	50.000	0,00	III
.6552	Honorare wasserrechtliche Erlaubnis Niederschlagswassereinleitung - Gutachten Oberflächenentwässerung gesamtes Gemeindegebiet	15.000	30.000	36.941,78	V
.6730	Erstattung Rufbereitschaft AZV Regenrückhaltebecken	2.000	0	0	V
.6791	Innere Verrechnungen Bauhof	13.000	7.200	12.960,65	II
.6792	Innere Verrechnung Hausmeister	0	0	0	II
.6800	Abschreibungen	40.700	2.900	40.602,69	II
.6850	Verzinsung des Anlagekapitals	33.000	4.800	32.891,44	II
	Ausgaben	155.500	165.450	163.099,05	
	UAB 6901 Zu-/Überschuss	-145.500	-155.450	-163.099,05	
	Einnahmen	10.000	10.000	0,00	
	Ausgaben	155.500	165.450	163.099,05	
	UAB 690 Zu-/Überschuss	-145.500	-155.450	-163.099,05	
	Einnahmen	10.000	10.000	0,00	
	Ausgaben	155.500	165.450	163.099,05	
	AB 69 Zu-/Überschuss	-145.500	-155.450	-163.099,05	
	Einnahmen	874.100	828.700	842.476,49	
	Ausgaben	4.650.600	4.472.950	3.982.668,00	
	EP 6 Zu-/Überschuss	-3.776.500	-3.644.250	-3.140.191,51	

A. Verwaltungshaushalt - Einzelpläne

Gemeinde **0 Markt Regenstein**
 Einzelplan **7 Öffentliche Einrichtungen, Wirtschaftsförderung**
 Abschnitt **70 Abwasserbeseitigung**
 U-Abschnitt **7001 Abwasserbeseitigung**

Haushaltsstelle		Haushaltsansatz		Ergebnis der Jahresrechnung	Erläuterungen
Nr.	Bezeichnung	2023	2022	2021	Sonst. Amt DVM Vermerk
1	2	3	4	5	6
		EUR	EUR	EUR	
	Einnahmen				
.1180	Abwälzung der Abwasserabgabe	300	300	0,00	III
	Einnahmen	300	300	0,00	
	Ausgaben				
.6496	Weiterleitung der Abwasserabgaben	300	300	156,06	III
.6800	Abschreibungen	43.200	43.200	43.186,24	II
.6850	Verzinsung des Anlagekapitals	32.700	32.700	32.664,83	II
	Ausgaben	76.200	76.200	76.007,13	
	UAB 7001 Zu-/Überschuss	-75.900	-75.900	-76.007,13	
	Einnahmen	300	300	0,00	
	Ausgaben	76.200	76.200	76.007,13	
	UAB 700 Zu-/Überschuss	-75.900	-75.900	-76.007,13	
	Einnahmen	300	300	0,00	
	Ausgaben	76.200	76.200	76.007,13	
	AB 70 Zu-/Überschuss	-75.900	-75.900	-76.007,13	

A. Verwaltungshaushalt - Einzelpläne

Gemeinde **0 Markt Regenstauf**
 Einzelplan **7 Öffentliche Einrichtungen, Wirtschaftsförderung**
 Abschnitt **72 Abfallbeseitigung**
 U-Abschnitt **7200 ehemalige Mülldeponien**

Haushaltsstelle		Haushaltsansatz		Ergebnis der Jahresrechnung	Erläuterungen
Nr.	Bezeichnung	2023	2022	2021	Sonst. Amt DVM Vermerk
		EUR	EUR	EUR	
1	2	3	4	5	6
	Einnahmen	0	0	0,00	
	Ausgaben				
.6410	Beitrag zum Unterstützungsfonds nach Art. 13 a BayBodSchG	7.700	7.700	1.615,00	II
.6550	Sonstige Sachverständigenkosten - <i>Beprobung Linglhof</i>	12.000	12.000	0,00	III
.6800	Abschreibungen	6.700	6.300	6.661,92	II
.6850	Verzinsung des Anlagekapitals	2.600	2.400	2.518,92	II
	Ausgaben	29.000	28.400	10.795,84	
	UAB 7200 Zu-/Überschuss	-29.000	-28.400	-10.795,84	

Gemeinde **0 Markt Regenstauf**
 Einzelplan **7 Öffentliche Einrichtungen, Wirtschaftsförderung**
 Abschnitt **72 Abfallbeseitigung**
 U-Abschnitt **7201 Wertstoffhof**

Haushaltsstelle		Haushaltsansatz		Ergebnis der Jahresrechnung	Erläuterungen
Nr.	Bezeichnung	2023	2022	2021	Sonst. Amt DVM Vermerk
1	2	EUR	EUR	EUR	6
	Einnahmen				
.1302	Verkauf Müllsäcke	23.000	23.000	24.600,00	II
.1550	Ersatz von Schäden	0	0	0,00	II
.1610	Erstattungen vom Land	0	0	372,42	I
.1621	Erstattungen durch den Landkreis Regensburg	135.000	135.000	137.855,60	II
	Einnahmen	158.000	158.000	162.828,02	
	Ausgaben				
.4140	Vergütungen Tariflich Beschäftigte	42.600	37.500	36.040,64	I
.4340	Beiträge zu Versorgungskassen Tariflich Beschäftigte	3.300	2.900	2.792,89	I
.4440	Sozialversicherungsbeiträge Tariflich Beschäftigte	8.600	7.500	7.502,41	I
.4590	Beitrag zur Beihilfeversicherung	100	60	59,71	I
.5000	Gebäude und Grundstücksunterhalt	5.000	5.000	80,92	III
.5201	Verwaltungs und Zweckausstattung -Beschaffung-	500	500	273,87	III
.5202	Einkauf Müllsäcke	23.000	23.000	26.250,00	II
.5420	Heizungskosten	500	500	325,69	I
.5430	Reinigungskosten, Reinigungsmittel	0	0	0,00	I
.5441	Strombezugskosten	0	0	0,00	I
.5450	Wasserversorgung, Entwässerung	500	400	314,46	I
.5460	Versicherung Gebäude, Grundstücke	0	0	0,00	II
.5609	Sonstige Schutzkleidung und Ausrüstung	200	200	53,74	III
.6320	Verschiedener Betriebsaufwand	0	0	0,00	III
.6361	Abfallentsorgung	30.000	30.000	17.792,88	III
.6448	Schadensfälle	0	0	0,00	II
.6520	Post- und Telefongebühren	500	500	428,14	I
.6791	Innere Verrechnungen Bauhof	71.400	69.000	71.312,01	II
.6792	Innere Verrechnung Hausmeister	0	0	0	II
.6800	Abschreibungen	0	0	-797,27	II
.6850	Verzinsung des Anlagekapitals	2.500	2.500	2.406,85	II
	Ausgaben	188.700	179.560	164.836,94	
	UAB 7201 Zu-/Überschuss	-30.700	-21.560	-2.008,92	
	Einnahmen	158.000	158.000	162.828,02	
	Ausgaben	217.700	207.960	175.632,78	
	UAB 720 Zu-/Überschuss	-59.700	-49.960	-12.804,76	
	Einnahmen	158.000	158.000	162.828,02	
	Ausgaben	217.700	207.960	175.632,78	
	AB 72 Zu-/Überschuss	-59.700	-49.960	-12.804,76	

A. Verwaltungshaushalt - Einzelpläne

Gemeinde **0 Markt Regenstauf**
 Einzelplan **7 Öffentliche Einrichtungen, Wirtschaftsförderung**
 Abschnitt **73 Märkte**
 U-Abschnitt **7301 Märkte**

Haushaltsstelle		Haushaltsansatz		Ergebnis der Jahresrechnung	Erläuterungen
Nr.	Bezeichnung	2023	2022	2021	Sonst. Amt DVM Vermerk
1	2	EUR	EUR	EUR	6
	Einnahmen				
.1160	Benutzungsgebühren	0	0	0,00	I
	Einnahmen	0	0	0,00	
	Ausgaben				
.5201	Verwaltungs- und Zweckausstattung	0	0	0,00	I
	Beschaffung				
.6320	Verschiedener Betriebsaufwand	25.000	20.000	5.137,62	I
	Rahmenprogramm Weihnachtsmarkt				
.6430	Haftpflichtversicherung	250	250	0,00	II
.6791	Innere Verrechnungen Bauhof	6.300	5.600	7.664,08	II
.6792	Innere Verrechnung Hausmeister	1.400	0	0	II
.6800	Abschreibungen	800	800	773,33	II
.6850	Verzinsung des Anlagekapitals	200	200	174,00	II
	Ausgaben	33.950	26.850	13.749,03	
	UAB 7301 Zu-/Überschuss	-33.950	-26.850	-13.749,03	
	Einnahmen	0	0	0,00	
	Ausgaben	33.950	26.850	13.749,03	
	UAB 730 Zu-/Überschuss	-33.950	-26.850	-13.749,03	
	Einnahmen	0	0	0,00	
	Ausgaben	33.950	26.850	13.749,03	
	AB 73 Zu-/Überschuss	-33.950	-26.850	-13.749,03	

Gemeinde **0 Markt Regenstauf**
 Einzelplan **7 Öffentliche Einrichtungen, Wirtschaftsförderung**
 Abschnitt **75 Bestattungswesen**
 U-Abschnitt **7501 Bestattungswesen**

Haushaltsstelle		Haushaltsansatz		Ergebnis der Jahresrechnung	Erläuterungen
Nr.	Bezeichnung	2023	2022	2021	Sonst. Amt DVM Vermerk
1	2	EUR	EUR	EUR	6
	Einnahmen				
.1000	Verwaltungsgebühren	1.500	2.000	2.149,28	FB VI
.1141	Bestattungsgebühren	18.000	15.000	17.375,00	FB VI
.1142	Grabgebühren	95.000	90.000	102.014,49	FB VI
.1550	Schadensersatz	0	0	0,00	II
	Einnahmen	114.500	107.000	121.538,77	
	Ausgaben				
.4140	Vergütungen Tariflich Beschäftigte - Friedhofsreinigung	8.200	7.000	7.485,27	I
.4340	Beiträge zu Versorgungskassen Tariflich Beschäftigte	700	600	579,77	I
.4440	Sozialversicherungsbeiträge Tariflich Beschäftigte	2.600	2.200	2.448,48	I
.5000	Gebäude und Grundstücksunterhalt - Unterhalt Wege	10.000	10.000	9.017,48	FB VI
.5166	Unterhalt Friedhöfe, Gräber	7.500	5.000	3.611,97	FB VI
.5201	Betriebs- und Geschäftsausstattung Beschaffung	3.000	10.000	2.445,38	FB VI
.5203	Verwaltungs- und Zweckausstattung Instandhaltung	500	500	446,63	FB VI
.5410	Haus und Grundstückslasten	1.800	1.800	1.716,00	I
.5420	Heizungskosten	10.000	6.000	5.150,85	I
.5430	Reinigungskosten Reinigungsmittel, Reinigungsgegenstände	3.500	3.500	2.512,98	I
.5441	Strombezugskosten	12.000	3.500	2.913,54	I
.5450	Wasserversorgung, Entwässerung	3.000	3.000	2.798,99	I
.5460	Versicherungen, Gebäude, Grundstück	1.200	1.100	1.106,33	II
.6320	Verschiedener Betriebsaufwand	500	500	405,70	FB VI
.6361	Abfallentsorgung	20.000	20.000	21.965,90	V
.6370	Dienstleistungen Dritter - Bestattungsleistungen	2.200	1.500	1.207,67	FB VI
.6378	Software - Pflege	2.000	1.100	1.028,16	EDV
.6448	Schadensfälle	0	0	0,00	II
.6500	Bürobedarf	0	0	0,00	FB VI
.6540	Dienstreisen	0	0	0,00	I
.6791	Innere Verrechnungen Bauhof	113.200	190.450	183.219,46	II
.6792	Innere Verrechnung Hausmeister	19.300	0	0	II
.6794	Innere Verrechnung Verwaltung	51.500	0	0	II
.6800	Abschreibungen	32.000	38.700	31.635,22	II
.6850	Verzinsung des Anlagekapitals	62.000	65.700	61.621,38	II
.7180	Zuschüsse für laufende Zwecke an den übrigen Bereich (z.B. kirchl. Friedhöfe)	250	250	125,00	II

A. Verwaltungshaushalt - Einzelpläne

Gemeinde **0 Markt Regenstein**
 Einzelplan **7 Öffentliche Einrichtungen, Wirtschaftsförderung**
 Abschnitt **75 Bestattungswesen**
 U-Abschnitt **7501 Bestattungswesen**

Haushaltsstelle		Haushaltsansatz		Ergebnis der Jahresrechnung 2021	Erläuterungen Sonst. Amt DVM Vermerk
Nr.	Bezeichnung	2023	2022		
		EUR	EUR	EUR	
1	2	3	4	5	6
	Ausgaben	366.950	372.400	343.442,16	
UAB 7501	Zu-/Überschuss	-252.450	-265.400	-221.903,39	
	Einnahmen	114.500	107.000	121.538,77	
	Ausgaben	366.950	372.400	343.442,16	
UAB 750	Zu-/Überschuss	-252.450	-265.400	-221.903,39	
	Einnahmen	114.500	107.000	121.538,77	
	Ausgaben	366.950	372.400	343.442,16	
AB 75	Zu-/Überschuss	-252.450	-265.400	-221.903,39	

A. Verwaltungshaushalt - Einzelpläne

Gemeinde **0 Markt Regenstauf**
 Einzelplan **7 Öffentliche Einrichtungen, Wirtschaftsförderung**
 Abschnitt **76 Sonstige öffentliche Einrichtungen**
 U-Abschnitt **7610 Beteiligung an einer Breitbandversorgung (DSL)**

Haushaltsstelle		Haushaltsansatz		Ergebnis der Jahresrechnung	Erläuterungen
Nr.	Bezeichnung	2023	2022	2021	Sonst. Amt DVM Vermerk
		EUR	EUR	EUR	
1	2	3	4	5	6
	Einnahmen				
	Einnahmen	0	0	0,00	
	Ausgaben				
.6800	Abschreibungen	43.000	44.400	41.144,71	II
.6850	Verzinsung des Anlagekapitals	15.500	15.500	15.005,13	II
.7170	Zuschüsse für laufende Zwecke an private Unternehmen - Umlage LNI	11.000	9.000	0	I
	Ausgaben	69.500	68.900	56.149,84	
	UAB 7610 Zu-/Überschuss	-69.500	-68.900	-56.149,84	
	Einnahmen	0	0	0,00	
	Ausgaben	69.500	68.900	56.149,84	
	UAB 761 Zu-/Überschuss	-69.500	-68.900	-56.149,84	

A. Verwaltungshaushalt - Einzelpläne

Gemeinde **0 Markt Regenstauf**
 Einzelplan **7 Öffentliche Einrichtungen, Wirtschaftsförderung**
 Abschnitt **76 Sonstige öffentliche Einrichtungen**
 U-Abschnitt **7620**

Haushaltsstelle		Haushaltsansatz		Ergebnis der Jahresrechnung	Erläuterungen
Nr.	Bezeichnung	2023	2022	2021	Sonst. Amt DVM Vermerk
1	2	EUR	EUR	EUR	6
	Einnahmen				
.1140	Entgelte für Angebote und Kurse	0	0	0,00	II
.1599	Vermischte Einnahmen	0	0	0,00	IV
.1700	Zuschuss für laufende Zwecke	0	0	0,00	II
.1710	Zuschuss für laufende Zwecke	0	0	0,00	II
	Einnahmen	0	0	0,00	
	Ausgaben				
.4140	Vergütungen Tariflich Beschäftigte	0	0	0,00	I
.4340	Beiträge zu Versorgungskassen Tariflich Beschäftigte	0	0	0,00	I
.4440	Sozialversicherungsbeiträge Tariflich Beschäftigte	0	0	0,00	I
.4690	Personalnebenkosten	0	0	0,00	I
.5620	Aus- und Fortbildung	0	0	0,00	IV
.6320	Verschiedener Betriebsaufwand	0	0	0,00	IV
.6384	Wartung EDV-Anlage	0	0	0,00	EDV
.6500	Bürobedarf	0	0	0,00	IV
.6510	Bücher und Zeitschriften und ähnliches	0	0	0,00	IV
.6520	Post und Telefongebühren	0	0	0,00	I
.6540	Dienstreisen	0	0	0,00	I
.6610	Mitgliedsbeiträge an Verbände, Vereine und dergleichen	0	0	0,00	IV
.6799	Innere Verrechnung Kulturhaus	0	0	9.812,33	II
.6800	Abschreibungen	0	0	6.888,36	II
.6850	Verzinsung des Anlagekapitals	0	0	669,69	II
.7110	Rückzahlung Zuschuss	0	0	0,00	II
	Ausgaben	0	0	17.370,38	
	UAB 7620 Zu-/Überschuss	0	0	-17.370,38	

A. Verwaltungshaushalt - Einzelpläne

Gemeinde **0 Markt Regenstauf**
 Einzelplan **7 Öffentliche Einrichtungen, Wirtschaftsförderung**
 Abschnitt **76 Sonstige öffentliche Einrichtungen**
 U-Abschnitt **7621 Jahnhalle Regenstauf**

Haushaltsstelle		Haushaltsansatz		Ergebnis der Jahresrechnung 2021 EUR	Erläuterungen Sonst. Amt DVM Vermerk
Nr.	Bezeichnung	2023 EUR	2022 EUR		
1	2	3	4	5	6
	Einnahmen				
	Einnahmen	0	0	0,00	
	Ausgaben				
.6411	Umsatzsteuer als Zahllast	0	0	0,00	I
.6412	Umsatzsteuer als Vorsteuer	0	0	3.878,75	I
.6792	Innere Verrechnung Hausmeister	0	0	0	II
	Ausgaben	0	0	3.878,75	
	UAB 7621 Zu-/Überschuss	0	0	-3.878,75	

A. Verwaltungshaushalt - Einzelpläne

Gemeinde **0 Markt Regenstauf**
 Einzelplan **7 Öffentliche Einrichtungen, Wirtschaftsförderung**
 Abschnitt **76 Sonstige öffentliche Einrichtungen**
 U-Abschnitt **7622 Volksfestplatz**

Haushaltsstelle		Haushaltsansatz		Ergebnis der Jahresrechnung	Erläuterungen
Nr.	Bezeichnung	2023	2022	2021	Sonst. Amt DVM Vermerk
1	2	EUR	EUR	EUR	6
	Einnahmen				
.1415	Mieten aus Grundflächen	0	2.000	-3.750,00	I
.1430	Ersätze für Nebenleistungen im Rahmen von Miet und Pachtverträgen	0	0	0,00	I
.1550	Ersatz von Schäden	0	0	0,00	II
	Einnahmen	0	2.000	-3.750,00	
	Ausgaben				
.5000	Gebäude und Grundstücksunterhalt	500	500	0,00	I
.5450	Wasserversorgung, Entwässerung u.a. Miet-Toiletten	200	200	103,84	I
.6342	Stromverbrauch	1.000	900	172,57	I
.6445	Versicherungen Feuer, Hausrat, usw.	0	0	0,00	II
.6448	Schadensfälle	0	0	910,93	II
.6791	Innere Verrechnungen Bauhof	500	500	442,56	II
.6792	Innere Verrechnung Hausmeister	0	0	0	II
.6800	Abschreibungen	2.900	2.900	2.888,89	II
.6850	Verzinsung des Anlagekapitals	3.300	3.300	3.224,16	II
	Ausgaben	8.400	8.300	7.742,95	
	UAB 7622 Zu-/Überschuss	-8.400	-6.300	-11.492,95	

Gemeinde **0 Markt Regenstauf**
 Einzelplan **7 Öffentliche Einrichtungen, Wirtschaftsförderung**
 Abschnitt **76 Sonstige öffentliche Einrichtungen**
 U-Abschnitt **7623 Sonstige Festplätze**

Haushaltsstelle		Haushaltsansatz		Ergebnis der Jahresrechnung	Erläuterungen
Nr.	Bezeichnung	2023	2022	2021	Sonst. Amt DVM Vermerk
1	2	3	4	5	6
		EUR	EUR	EUR	
	Einnahmen				
.1415	Mieten aus Grundflächen	0	0	0,00	I
.1430	Ersätze für Nebenleistungen im Rahmen von Miet und Pachtverträgen	0	0	0,00	I
	Einnahmen	0	0	0,00	
	Ausgaben				
.5000	Gebäude und Grundstücksunterhalt - Sanierung Festplatz Steinsberg	10.000	100	0,00	I
.5450	Wasserversorgung, Entwässerung	200	200	37,80	I
.6342	Strombezug	800	800	221,13	I
.6791	Innere Verrechnungen Bauhof	2.000	300	221,28	II
.6792	Innere Verrechnung Hausmeister	0	0	0	II
.6800	Abschreibungen	10.400	10.400	10.372,63	II
.6850	Verzinsung des Anlagekapitals	7.400	7.400	7.309,90	II
	Ausgaben	30.800	19.200	18.162,74	
	UAB 7623 Zu-/Überschuss	-30.800	-19.200	-18.162,74	

Gemeinde **0 Markt Regenstauf**
 Einzelplan **7 Öffentliche Einrichtungen, Wirtschaftsförderung**
 Abschnitt **76 Sonstige öffentliche Einrichtungen**
 U-Abschnitt **7624 Mehrzweckgebäude Ramspau**

Haushaltsstelle		Haushaltsansatz		Ergebnis der Jahresrechnung	Erläuterungen
Nr.	Bezeichnung	2023	2022	2021	Sonst. Amt DVM Vermerk
1	2	EUR	EUR	EUR	6
	Einnahmen				
.1410	Mieten aus Gebäuden und Grundstücken	0	0	0	I
	Einnahmen	0	0	0,00	
	Ausgaben				
.5000	Gebäude- und Grundstücksunterhalt	1.000	1.000	782,52	I
.5201	Verwaltungs- und Zweckausstattung Beschaffung	0	0	41,38	I
.5430	Reinigungskosten, Reinigungsmittel, Reinigungsgegenstände	500	500	351,80	I
.5441	Strombezugskosten	1.600	600	408,29	I
.5450	Wasser- und Entwässerungsgebühren	100	100	40,44	I
.5460	Versicherungen für Gebäude und Grundstück	0	0	0,00	II
.6448	Schadensfälle	0	0	0,00	II
.6791	Innere Verrechnungen Bauhof	0	1.900	207,31	II
.6792	Innere Verrechnung Hausmeister	200	0	0	II
.6800	Abschreibungen	1.900	1.900	1.834,70	II
.6850	Verzinsung des Anlagekapitals	2.000	2.100	1.965,10	II
	Ausgaben	7.300	8.100	5.631,54	
	UAB 7624 Zu-/Überschuss	-7.300	-8.100	-5.631,54	
	Einnahmen	0	2.000	-3.750,00	
	Ausgaben	46.500	35.600	52.786,36	
	UAB 762 Zu-/Überschuss	-46.500	-33.600	-56.536,36	
	Einnahmen	0	2.000	-3.750,00	
	Ausgaben	116.000	104.500	108.936,20	
	AB 76 Zu-/Überschuss	-116.000	-102.500	-112.686,20	

Gemeinde **0 Markt Regenstauf**
 Einzelplan **7 Öffentliche Einrichtungen, Wirtschaftsförderung**
 Abschnitt **77 Hilfsbetriebe der Verwaltung**
 U-Abschnitt **7711 Bauhof**

Haushaltsstelle		Haushaltsansatz		Ergebnis der Jahresrechnung	Erläuterungen
Nr.	Bezeichnung	2023	2022	2021	Sonst. Amt DVM Vermerk
1	2	EUR	EUR	EUR	6
	Einnahmen				
.1345	Verkauf von Vorräten aller Art	0	0	0,00	V
	- Grenzsteine -				
.1410	Pacht PV-Anlage	600	600	640,18	I
.1544	Verschiedene Einnahmen	0	0	1.769,25	V
.1550	Ersatz von Schäden	0	0	484,59	II
.1610	Erstattungen vom Land	0	0	279,91	I
.1650	Erstattung vom Wasserwerk	10.000	6.000	11.070,99	II
	Verwaltungskosten				
.1680	Erstattungen von Ausgaben des VWH vom übrigen Bereich	0	0	300,00	I
.1690	Innere Verrechnungen	0	2.199.500	2.295.754,08	II
.1691	Innere Verrechnung der Bauhofstätigkeiten	2.302.000	0	0	II
.1697	Innere Verrechnung Dienstwohnung	4.700	4.650	4.648,77	II
	Einnahmen	2.317.300	2.210.750	2.314.947,77	
	Ausgaben				
.4100	Beamtenbezüge	0	0	48.155,61	I
.4140	Vergütungen Tariflich Beschäftigte	1.417.100	1.383.000	1.215.504,63	I
.4300	Beiträge zu Versorgungskassen Beamte	0	0	34.561,39	I
.4340	Beiträge zu Versorgungskassen Tariflich Beschäftigte	109.400	113.500	99.325,69	I
.4440	Sozialversicherungsbeiträge Tariflich Beschäftigte	282.300	268.300	254.770,02	I
.4590	Beitrag zur Beihilfeversicherung	800	0	8.972,68	I
.4690	Personalnebenkosten	2.000	2.000	2.024,71	I
.5000	Gebäude und Grundstücksunterhalt - Erneuerung Bodenbelag Werkstatt	15.000	15.000	3.123,49	V
.5201	Verwaltungs und Zweckausstattung -Beschaffung-	10.000	10.000	10.717,19	V
.5203	Betriebs- und Geschäftsausstattung Instandhaltung	20.000	30.000	14.300,73	V
.5320	Miete Kopiergerät	600	600	475,56	I
.5321	Miete GPS Winterdienst	1.800	3.500	1.642,49	V
.5420	Heizungskosten	22.000	13.000	11.808,65	I
.5430	Reinigungskosten, Reinigungsmittel, Reinigungsgegenstände	7.000	7.000	5.912,32	I
.5441	Strombezugskosten	32.000	10.000	8.443,75	I
.5450	Wasserversorgung, Entwässerung	5.000	5.000	2.886,23	I
.5460	Versicherungen, Gebäude, Grundstück	2.100	2.100	1.959,27	II
.5510	Unterhalt der Fahrzeuge	65.000	65.000	42.326,68	II
.5540	Betriebsstoffe	85.000	80.000	86.233,05	II
.5550	KFZ Steuern	7.500	7.500	6.684,13	II

A. Verwaltungshaushalt - Einzelpläne

Gemeinde **0 Markt Regenstauf**
 Einzelplan **7 Öffentliche Einrichtungen, Wirtschaftsförderung**
 Abschnitt **77 Hilfsbetriebe der Verwaltung**
 U-Abschnitt **7711 Bauhof**

Haushaltsstelle		Haushaltsansatz		Ergebnis der Jahresrechnung	Erläuterungen
Nr.	Bezeichnung	2023	2022	2021	Sonst. Amt DVM Vermerk
1	2	3	4	5	6
		EUR	EUR	EUR	
.5560	KFZ Versicherungen	30.000	30.000	28.005,05	II
.5601	Mietsystem Schutzkleidung	0	25.000	0	V
.5609	Sonstige Schutzkleidung und Ausrüstung	15.000	2.000	11.934,34	V
.5620	Aus und Fortbildung	15.000	12.000	8.964,05	V
	- Straßenwärterfortbildung				
	- Führerscheine				
	- Seminare				
.6331	Werkstättenbedarf Verbrauchsgüter	25.000	25.000	21.238,85	V
.6361	Abfallentsorgung	22.000	22.000	19.598,59	V
.6448	Schadensfälle	0	0	11.860,01	II
.6500	Bürobedarf	100	500	40,68	V
.6510	Bücher und Zeitschriften und ähnliches	400	600	302,38	V
.6520	Post und Telefongebühren	7.000	7.000	5.986,12	I
.6540	Dienstreisen	0	0	0,00	V
.6791	Innere Verrechnungen	0	15.900	13.104,26	II
.6792	Innere Verrechnung Hausmeister	11.300	0	0	II
.6795	Innere Verrechnung Personal Wasserwerk	1.900	0	0	II
.6800	Abschreibungen	240.000	222.900	237.928,61	II
.6850	Verzinsung des Anlagekapitals	98.000	94.100	96.156,56	II
	Ausgaben	2.550.300	2.472.500	2.314.947,77	
	UAB 7711 Zu-/Überschuss	-233.000	-261.750	0,00	

Gemeinde **0 Markt Regenstauf**
 Einzelplan **7 Öffentliche Einrichtungen, Wirtschaftsförderung**
 Abschnitt **77 Hilfsbetriebe der Verwaltung**
 U-Abschnitt **7712 Hausmeister**

Haushaltsstelle		Haushaltsansatz		Ergebnis der Jahresrechnung	Erläuterungen
Nr.	Bezeichnung	2023	2022	2021	Sonst. Amt DVM Vermerk
1	2	3	4	5	6
		EUR	EUR	EUR	
	Einnahmen				
.1550	Ersatz von Schäden	0	0	0,00	II
.1610	Erstattungen vom Land	0	0	146,08	I
.1630	Erstattungen von Gemeinden/-Verbänden	0	0	0	
.1650	Erstattung vom Wasserwerk	0	0	0,00	I
	Verwaltungskosten				
.1690	Innere Verrechnung	0	538.950	520.877,39	II
.1692	Innere Verrechnung der Hausmeister Tätigkeiten	527.400	0	0	II
	Einnahmen	527.400	538.950	521.023,47	
	Ausgaben				
.4140	Vergütungen Tariflich Beschäftigte	412.000	389.400	338.184,43	I
.4340	Beiträge zu Versorgungskassen Tariflich Beschäftigte	32.000	30.300	28.502,88	I
.4440	Sozialversicherungsbeiträge Tariflich Beschäftigte	82.400	77.900	70.870,88	I
.4590	Beitrag zur Beihilfeversicherung	300	240	238,89	I
.4690	Personalnebenkosten	200	200	28,06	I
.5201	Betriebs- und Geschäftsausstattung Beschaffung	6.000	5.000	6.034,86	I
.5203	Betriebs- und Geschäftsausstattung Instandhaltung	1.500	1.100	1.060,83	I
.5510	Unterhalt der Fahrzeuge	5.000	5.000	8.963,19	II
.5540	Betriebsstoffe	13.000	11.000	9.124,44	II
.5550	KFZ Steuern	2.000	2.000	1.760,00	II
.5560	KFZ Versicherungen	9.000	9.000	8.277,13	II
.5601	Mietsystem Schutzkleidung	0	5.000	0,00	I
.5609	Sonstige Schutzkleidung und Ausrüstung	500	500	2.190,95	I
.5620	Aus und Fortbildung	1.000	1.000	1.113,84	I
.6320	Verschiedener Betriebsaufwand	1.200	1.200	1.297,28	I
.6331	Werkstättenbedarf Verbrauchsgüter	3.000	3.000	2.122,42	I
.6448	Schadensfälle	0	0	0,00	II
.6520	Post und Telefongebühren	3.000	3.000	2.725,32	I
.6540	Dienstreisen	0	0	0,00	I
.6791	Innere Verrechnungen Bauhof	0	300	0,00	II
.6800	Abschreibungen	34.000	24.700	33.418,35	II
.6850	Verzinsung des Anlagekapitals	5.100	3.800	4.981,91	II
	Ausgaben	611.200	573.640	520.895,66	
	UAB 7712 Zu-/Überschuss	-83.800	-34.690	127,81	
	Einnahmen	2.844.700	2.749.700	2.835.971,24	
	Ausgaben	3.161.500	3.046.140	2.835.843,43	
	UAB 771 Zu-/Überschuss	-316.800	-296.440	127,81	
	Einnahmen	2.844.700	2.749.700	2.835.971,24	
	Ausgaben	3.161.500	3.046.140	2.835.843,43	
	AB 77 Zu-/Überschuss	-316.800	-296.440	127,81	

A. Verwaltungshaushalt - Einzelpläne

Gemeinde **0 Markt Regenstauf**
 Einzelplan **7 Öffentliche Einrichtungen, Wirtschaftsförderung**
 Abschnitt **78 Förderung der Landwirtschaft**
 U-Abschnitt **7850 Wirtschaftswege**

Haushaltsstelle		Haushaltsansatz		Ergebnis der Jahresrechnung	Erläuterungen
Nr.	Bezeichnung	2023	2022	2021	Sonst. Amt DVM Vermerk
1	2	3	4	5	6
	Einnahmen	0	0	0,00	
	Ausgaben				
.5131	Unterhaltung der Wirtschaftswege usw.	1.000	2.500	0,00	V
.6800	Abschreibungen	400	400	294,84	II
.6850	Verzinsung des Anlagekapitals	100	100	68,10	II
	Ausgaben	1.500	3.000	362,94	
	UAB 7850 Zu-/Überschuss	-1.500	-3.000	-362,94	
	Einnahmen	0	0	0,00	
	Ausgaben	1.500	3.000	362,94	
	UAB 785 Zu-/Überschuss	-1.500	-3.000	-362,94	
	Einnahmen	0	0	0,00	
	Ausgaben	1.500	3.000	362,94	
	AB 78 Zu-/Überschuss	-1.500	-3.000	-362,94	

A. Verwaltungshaushalt - Einzelpläne

Gemeinde **0 Markt Regenstein**
 Einzelplan **7 Öffentliche Einrichtungen, Wirtschaftsförderung**
 Abschnitt **79 Tourismus, Wirtschaftsförderung**
 U-Abschnitt **7901 Tourismus**

Haushaltsstelle		Haushaltsansatz		Ergebnis der Jahresrechnung	Erläuterungen
Nr.	Bezeichnung	2023	2022	2021	Sonst. Amt DVM Vermerk
		EUR	EUR	EUR	
1	2	3	4	5	6
	Einnahmen	0	0	0,00	
	Ausgaben				
.4140	Angestelltenvergütungen	0	1.900	0,00	I
.4340	Fremdenverkehrsamt	0	150	0,00	I
.4440	Tariflich Beschäftigte	0	400	0,00	I
.5350	Sozialversicherungsbeiträge	0	400	0,00	I
.5350	Tariflich Beschäftigte	0	400	0,00	I
.5350	Miete für Zillenbetrieb Marienthal	100	0	100,00	I
.6321	Öffentlichkeitsarbeit	10.000	12.000	8.240,05	I
.6321	Prospekte, Werbung	0	0	0,00	II
.6448	Schadensfälle	0	0	0,00	II
.6610	Mitgliedsbeitrag Tourismusverband	1.200	1.200	1.163,23	I
.6791	Innere Verrechnungen Bauhof	0	0	0,00	II
.6800	Abschreibungen	800	800	811,93	II
.6850	Verzinsung des Anlagekapitals	200	200	130,96	II
.7180	Zuschüsse für laufende Zwecke an den übrigen Bereich	3.500	3.500	1.508,39	II
	Ausgaben	15.800	20.150	11.954,56	
	UAB 7901 Zu-/Überschuss	-15.800	-20.150	-11.954,56	
	Einnahmen	0	0	0,00	
	Ausgaben	15.800	20.150	11.954,56	
	UAB 790 Zu-/Überschuss	-15.800	-20.150	-11.954,56	

A. Verwaltungshaushalt - Einzelpläne

Gemeinde **0 Markt Regenstauf**
 Einzelplan **7 Öffentliche Einrichtungen, Wirtschaftsförderung**
 Abschnitt **79 Tourismus, Wirtschaftsförderung**
 U-Abschnitt **7911 Förderung von Wirtschaft und Verkehr**

Haushaltsstelle		Haushaltsansatz		Ergebnis der Jahresrechnung 2021	Erläuterungen Sonst. Amt DVM Vermerk
Nr.	Bezeichnung	2023	2022		
1	2	3	4	5	6
		EUR	EUR	EUR	
	Einnahmen				
.1670	Erstattungen Privater Unternehmen	0	0	0,00	I
	Einnahmen	0	0	0,00	
	Ausgaben				
.5410	Haus und Grundstückslasten	4.000	3.600	3.593,57	I
.6320	Verschiedener Betriebsaufwand	100	1.000	0,00	I
.6800	Abschreibungen	200	200	133,33	II
.6850	Verzinsung des Anlagekapitals	66.000	64.000	65.342,91	II
.7170	Zuschüsse für laufende Zwecke an private Unternehmen	1.300	1.300	1.278,23	II
	- <i>Unterhalt Industriestammgleis</i>				
	Ausgaben	71.600	70.100	70.348,04	
	UAB 7911 Zu-/Überschuss	-71.600	-70.100	-70.348,04	

Gemeinde **0 Markt Regenstauf**
 Einzelplan **7 Öffentliche Einrichtungen, Wirtschaftsförderung**
 Abschnitt **79 Tourismus, Wirtschaftsförderung**
 U-Abschnitt **7912 Förderung des öffentlichen Personennahverkehrs**

Haushaltsstelle		Haushaltsansatz		Ergebnis der Jahresrechnung	Erläuterungen
Nr.	Bezeichnung	2023	2022	2021	Sonst. Amt DVM Vermerk
		EUR	EUR	EUR	
1	2	3	4	5	6
	Einnahmen	0	0	0,00	
	Ausgaben				
.5000	Gebäude und Grundstücksunterhalt Bushaltestellen	1.000	1.000	1.047,21	III
.5320	Mieten und Pachten	0	0	0	I
.5460	Versicherungen für Gebäude und Grundstück	0	0	0,82	II
.6320	Verschiedener Betriebsaufwand	3.000	3.000	443,77	III
.6448	Schadensfälle	0	0	0,00	II
.6791	Innere Verrechnungen Bauhof	12.200	0	12.138,75	II
.6800	Abschreibungen	2.600	3.000	2.595,48	II
.6850	Verzinsung des Anlagekapitals	800	800	718,28	II
.7160	Zuweisung für laufende Zwecke an öffent- liche Wirtschaftsunternehmen - Zuschusserhöhung Citybus	129.000	100.000	97.382,07	III
	Ausgaben	148.600	107.800	114.326,38	
	UAB 7912 Zu-/Überschuss	-148.600	-107.800	-114.326,38	
	Einnahmen	0	0	0,00	
	Ausgaben	220.200	177.900	184.674,42	
	UAB 791 Zu-/Überschuss	-220.200	-177.900	-184.674,42	
	Einnahmen	0	0	0,00	
	Ausgaben	236.000	198.050	196.628,98	
	AB 79 Zu-/Überschuss	-236.000	-198.050	-196.628,98	
	Einnahmen	3.117.500	3.017.000	3.116.588,03	
	Ausgaben	4.209.800	4.035.100	3.750.602,65	
	EP 7 Zu-/Überschuss	-1.092.300	-1.018.100	-634.014,62	

A. Verwaltungshaushalt - Einzelpläne

Gemeinde **0 Markt Regenstein**
 Einzelplan **8 Wirtschaftliche Unternehmen, allgemeines Grund und Sondervermögen**
 Abschnitt **80 Wasserwerk Verwaltung**
 U-Abschnitt **8000 Wasserwerk Verwaltung**

Haushaltsstelle		Haushaltsansatz		Ergebnis der Jahresrechnung	Erläuterungen
Nr.	Bezeichnung	2023	2022	2021	Sonst. Amt DVM Vermerk
1	2	EUR	EUR	EUR	6
	Einnahmen				
.1610	Erstattungen vom Land	0	0	176,12	I
.1640	Erstattung vom Sozialversicherungsträger	0	8.000	0	I
.1650	Erstattung vom Wasserwerk	25.300	40.600	0,00	I
	Verwaltungskosten				
	Einnahmen	25.300	48.600	176,12	
	Ausgaben				
.4100	Beamtenbezüge	8.200	0	0	I
.4140	Vergütungen Tariflich Beschäftigte	10.700	45.000	0,00	I
.4300	Beiträge zu Versorgungskassen	3.300	0	0	I
	Beamte				
.4340	Beiträge zu Versorgungskassen	900	2.700	0,00	I
	Tariflich Beschäftigte				
.4440	Sozialversicherungsbeiträge	2.200	6.900	0,00	I
	Tariflich Beschäftigte				
	Ausgaben	25.300	54.600	0,00	
	UAB 8000 Zu-/Überschuss	0	-6.000	176,12	
	Einnahmen	25.300	48.600	176,12	
	Ausgaben	25.300	54.600	0,00	
	UAB 800 Zu-/Überschuss	0	-6.000	176,12	
	Einnahmen	25.300	48.600	176,12	
	Ausgaben	25.300	54.600	0,00	
	AB 80 Zu-/Überschuss	0	-6.000	176,12	

A. Verwaltungshaushalt - Einzelpläne

Gemeinde **0 Markt Regenstein**
 Einzelplan **8 Wirtschaftliche Unternehmen, allgemeines Grund und Sondervermögen**
 Abschnitt **81 Versorgungsunternehmen**
 U-Abschnitt **8100 Photovoltaik-Anlage**

Haushaltsstelle		Haushaltsansatz		Ergebnis der Jahresrechnung	Erläuterungen
Nr.	Bezeichnung	2023	2022	2021	Sonst. Amt DVM Vermerk
1	2	EUR	EUR	EUR	6
	Einnahmen				
.1198	Umsatzsteuer 16 %	0	0	10,56	I
.1199	Umsatzsteuer 19%	2.900	2.900	371,61	I
.1300	Einnahmen aus Verkauf	15.000	15.000	16.063,25	I
.1555	Umsatzsteuerrückvergütung	0	0	0,00	I
.1690	Innere Verrechnung der kostenrechnenden Einrichtungen	0	0	0,00	I
	Einnahmen	17.900	17.900	16.445,42	
	Ausgaben				
.5080	Unterhalt Photovoltaik-Anlage	1.200	1.000	993,34	I
.6320	Verschiedener Betriebsaufwand	1.300	1.300	1.312,41	I
.6411	Umsatzsteuer Zahllast an Finanzamt	1.900	1.900	0,00	I
.6412	Vorsteuer	1.000	1.000	221,03	I
.6580	Sonstige Geschäftsausgaben	1.400	0	0	I
.6800	Abschreibungen	8.000	8.000	7.291,40	II
.6850	Verzinsung des Anlagekapitals	2.300	400	2.187,42	II
	Ausgaben	17.100	13.600	12.005,60	
	UAB 8100 Zu-/Überschuss	800	4.300	4.439,82	

A. Verwaltungshaushalt - Einzelpläne

Gemeinde **0 Markt Regenstein**
 Einzelplan **8 Wirtschaftliche Unternehmen, allgemeines Grund und Sondervermögen**
 Abschnitt **81 Versorgungsunternehmen**
 U-Abschnitt **8101 Elektrizitätsversorgung**

Haushaltsstelle		Haushaltsansatz		Ergebnis der Jahresrechnung 2021 EUR	Erläuterungen Sonst. Amt DVM Vermerk
Nr.	Bezeichnung	2023 EUR	2022 EUR		
1	2	3	4	5	6
	Einnahmen				
	Einnahmen	0	0	0,00	
	Ausgaben				
.7120	Zuschuss E Car Sharing	3.600	3.600	3.250,00	II
	Ausgaben	3.600	3.600	3.250,00	
	UAB 8101 Zu-/Überschuss	-3.600	-3.600	-3.250,00	
	Einnahmen	17.900	17.900	16.445,42	
	Ausgaben	20.700	17.200	15.255,60	
	UAB 810 Zu-/Überschuss	-2.800	700	1.189,82	

Gemeinde **0 Markt Regenstein**
 Einzelplan **8 Wirtschaftliche Unternehmen, allgemeines Grund und Sondervermögen**
 Abschnitt **81 Versorgungsunternehmen**
 U-Abschnitt **8150 Wasserversorgung**

Haushaltsstelle		Haushaltsansatz		Ergebnis der Jahresrechnung	Erläuterungen
Nr.	Bezeichnung	2023	2022	2021	Sonst. Amt DVM Vermerk
1	2	3	4	5	6
	Einnahmen				
.1171	Wasserverbrauchsgebühren	0	0	0,00	I
.1197	Umsatzsteuer 7%	0	0	0,00	I
.1610	Erstattungen vom Land	0	0	0,00	I
.1650	Erstattung Personalausgaben Wasserwerk handwerklich Beschäftigte	687.400	373.300	371.247,61	I
.1690	Innere Verrechnung der kostenrechnenden Einrichtungen	0	2.500	3.043,54	I
.1695	Innere Verrechnung Personal Wasserwerk für Tätigkeiten beim Markt	3.200	0	0	II
	Einnahmen	690.600	375.800	374.291,15	
	Ausgaben				
.4140	Vergütungen Tariflich Beschäftigte	347.800	294.600	291.101,85	I
.4340	Beiträge zu Versorgungskassen Tariflich Beschäftigte	27.000	22.400	24.301,37	I
.4440	Sozialversicherungsbeiträge Tariflich Beschäftigte	69.600	58.600	58.887,93	I
.4690	Personalnebenkosten, u.a. Führerscheinerlängerungen, ärztl. Gutachten	0	200	0,00	I
.6421	Kapitalertragsteuer	0	0	0,00	I
	Ausgaben	444.400	375.800	374.291,15	
	UAB 8150 Zu-/Überschuss	246.200	0	0,00	
	Einnahmen	690.600	375.800	374.291,15	
	Ausgaben	444.400	375.800	374.291,15	
	UAB 815 Zu-/Überschuss	246.200	0	0,00	
	Einnahmen	708.500	393.700	390.736,57	
	Ausgaben	465.100	393.000	389.546,75	
	AB 81 Zu-/Überschuss	243.400	700	1.189,82	

Gemeinde **0 Markt Regenstein**
 Einzelplan **8 Wirtschaftliche Unternehmen, allgemeines Grund und Sondervermögen**
 Abschnitt **84 Unternehmen der Wirtschaftsförderung**
 U-Abschnitt **8410 Gaststätten**

Haushaltsstelle		Haushaltsansatz		Ergebnis der Jahresrechnung	Erläuterungen
Nr.	Bezeichnung	2023	2022	2021	Sonst. Amt DVM Vermerk
1	2	3	4	5	6
		EUR	EUR	EUR	
	Einnahmen				
.1197	Umsatzsteuer 7%	0	0	0,00	I
.1198	Umsatzsteuer 16%	0	0	268,96	I
.1199	Umsatzsteuer 19%	11.500	11.500	9.895,72	I
.1411	Mieten aus Gebäuden und Grundstücken	7.200	7.200	7.200,00	I
.1430	Ersätze für Nebenleistungen im Rahmen von Miet und Pachtverträgen	17.000	17.000	12.445,50	I
.1431	Ersätze für Nebenleistungen im Rahmen von Miet- und Pachtverträgen	2.500	2.500	2.241,97	I
.1451	Pachten	51.000	51.000	38.832,02	I
.1551	Ersatz von Schäden Schloßberggaststätte	0	0	0,00	II
.1552	Ersatz von Schäden Sportgaststätte Diesenbach	0	0	0,00	II
.1553	Ersatz von Schäden Alte Hofmark Steinsberg	0	0	0,00	II
.1554	Ersatz von Schäden Gaststätte Regentalbad	0	0	0,00	II
.1555	Umsatzsteuerrückvergütung	0	0	25,60	I
	Einnahmen	89.200	89.200	70.909,77	
	Ausgaben				
.5001	Gebäude und Grundstücksunterhalt Schloßberggaststätte	3.000	3.000	2.402,65	I
.5002	Gebäude und Grundstücksunterhalt Sportgaststätte Diesenbach	2.000	2.000	1.558,06	I
.5003	Gebäude und Grundstücksunterhalt Gaststätte zur Hofmark Steinsberg	3.000	3.000	4.473,02	I
.5004	Gebäude und Grundstücksunterhalt Gaststätte Regentalbad - Sanierung Abwasserschacht - Sanierung Pächterwohnung	75.000	5.000	4.711,72	I
.5202	Betriebs- und Geschäftsausstattung Sportgaststätte Diesenbach	0	0	0,00	I
.5203	Betriebs- und Geschäftsausstattung Gaststätte Hofmark	0	0	498,04	I
.5350	Pacht Gaststätte Regentalbad	1.600	1.600	1.565,66	I
.5411	Haus und Grundstückslasten Schloßberggaststätte	2.200	2.200	2.184,99	I
.5412	Haus und Grundstückslasten Sportgaststätte Diesenbach	1.000	1.000	948,68	I
.5413	Haus und Grundstückslasten Gaststätte zur Hofmark Steinsberg	400	400	342,71	I
.5414	Haus und Grundstückslasten Gaststätte Regentalbad	2.000	2.000	1.927,92	I
.5421	Ausgaben für die Heizung (Schloßberggaststätte)	200	150	167,55	I

Gemeinde **0 Markt Regenstein**
 Einzelplan **8 Wirtschaftliche Unternehmen, allgemeines Grund und Sondervermögen**
 Abschnitt **84 Unternehmen der Wirtschaftsförderung**
 U-Abschnitt **8410 Gaststätten**

Haushaltsstelle		Haushaltsansatz		Ergebnis der Jahresrechnung	Erläuterungen
Nr.	Bezeichnung	2023	2022	2021	Sonst. Amt DVM Vermerk
1	2	3	4	5	6
		EUR	EUR	EUR	
.5422	Ausgaben für die Heizung (Sportgaststätte Diesenbach)	3.200	3.200	3.045,08	I
.5423	Heizung Gaststätte Hofmark	300	300	222,09	I
.5441	Strombezugskosten Schloßberggaststätte	0	0	0,00	I
.5442	Strombezugskosten Sportgaststätte Diesenbach	3.200	3.200	1.895,53	I
.5451	Wasserversorgung, Entwässerung Schloßberggaststätte	2.400	2.400	1.636,38	I
.5452	Wasserversorgung, Entwässerung Sportgaststätte Diesenbach	500	500	247,16	I
.5453	Wasserversorgung, Entwässerung Gaststätte zur Hofmark Steinsberg	1.400	1.400	1.318,54	I
.5454	Wasserversorgung, Entwässerung Gaststätte Regentalbad	2.900	2.900	2.602,26	I
.5461	Versicherungen (Gebäude und Grundstück) Schloßberggaststätte	500	500	410,18	II
.5462	Versicherungen (Gebäude und Grundstück) Sportgaststätte Diesenbach	800	800	600,80	II
.5463	Versicherungen (Gebäude und Grundstück) Gaststätte zur Hofmark Steinsberg	900	900	810,14	II
.5464	Versicherungen (Gebäude und Grundstück) Gaststätte Regentalbad	1.000	1.000	983,59	II
.6321	Verschiedener Betriebsaufwand Schloßberggaststätte	0	0	0,00	I
.6322	Verschiedener Betriebsaufwand Sportgaststätte Diesenbach	0	0	0,00	I
.6323	Verschiedener Betriebsaufwand Alte Hofmark Steinsberg	0	0	0,00	I
.6324	Verschiedener Betriebsaufwand Regentalbad	0	0	0,00	I
.6411	Umsatzsteuer (Zahllast an Finanzamt)	3.500	3.500	2.970,45	I
.6412	Umsatzsteuer als Vorsteuer	15.500	15.500	7.153,04	I
.6446	Schadensfälle Schloßberggaststätte	0	0	0,00	II
.6447	Schadensfälle Sportgaststätte Diesenbach	0	0	0,00	II
.6448	Schadensfälle Alte Hofmark Steinsberg	0	0	0,00	II
.6449	Schadensfälle Gaststätte Regentalbad	0	0	257,40	II
.6580	Sonstige Geschäftsausgaben	0	0	78,00	I
.6791	Innere Verrechnungen Bauhof	600	18.500	12.097,39	II
.6792	Innere Verrechnung Hausmeister	4.200	0	0	II
.6793	Innere Verrechnung an Liegenschafts- verwaltung	7.000	0	0	II
.6800	Abschreibungen	43.000	42.000	42.346,05	II

A. Verwaltungshaushalt - Einzelpläne

Gemeinde **0 Markt Regenstein**
 Einzelplan **8 Wirtschaftliche Unternehmen, allgemeines Grund und Sondervermögen**
 Abschnitt **84 Unternehmen der Wirtschaftsförderung**
 U-Abschnitt **8410 Gaststätten**

Haushaltsstelle		Haushaltsansatz		Ergebnis der Jahresrechnung 2021 EUR	Erläuterungen Sonst. Amt DVM Vermerk
Nr.	Bezeichnung	2023 EUR	2022 EUR		
1	2	3	4	5	6
.6850	Verzinsung des Anlagekapitals	43.400	43.200	43.328,73	II
	Ausgaben	224.700	160.150	142.783,81	
	UAB 8410 Zu-/Überschuss	-135.500	-70.950	-71.874,04	

A. Verwaltungshaushalt - Einzelpläne

Gemeinde **0 Markt Regenstauf**
 Einzelplan **8 Wirtschaftliche Unternehmen, allgemeines Grund und Sondervermögen**
 Abschnitt **84 Unternehmen der Wirtschaftsförderung**
 U-Abschnitt **8412 Sportgaststätte Diesenbach**

Haushaltsstelle		Haushaltsansatz		Ergebnis der Jahresrechnung	Erläuterungen
Nr.	Bezeichnung	2023	2022	2021	Sonst. Amt DVM Vermerk
1	2	EUR	EUR	EUR	6
	Einnahmen				
.1430	Ersätze für Nebenleistungen im Rahmen von Miet und Pachtverträgen	0	0	0,00	I
.1451	Pachten	0	0	0,00	I
	Einnahmen	0	0	0,00	
	Ausgaben				
	Ausgaben	0	0	0,00	
	UAB 8412 Zu-/Überschuss	0	0	0,00	
	Einnahmen	89.200	89.200	70.909,77	
	Ausgaben	224.700	160.150	142.783,81	
	UAB 841 Zu-/Überschuss	-135.500	-70.950	-71.874,04	

Gemeinde **0 Markt Regenstein**
 Einzelplan **8 Wirtschaftliche Unternehmen, allgemeines Grund und Sondervermögen**
 Abschnitt **84 Unternehmen der Wirtschaftsförderung**
 U-Abschnitt **8421 Jahnhalle und Gaststätte**

Haushaltsstelle		Haushaltsansatz		Ergebnis der Jahresrechnung	Erläuterungen
Nr.	Bezeichnung	2023	2022	2021	Sonst. Amt DVM Vermerk
1	2	EUR	EUR	EUR	6
	Einnahmen				
.1198	Umsatzsteuer 16%	0	0	-376,19	II
.1199	Umsatzsteuer 19%	7.000	7.000	10.510,43	I
.1430	Ersätze für Nebenleistungen im Rahmen von Miet und Pachtverträgen	8.000	12.000	7.658,62	I
.1431	Ersätze für Nebenleistungen im Rahmen von Miet- und Pachtverträgen	0	32.000	17.166,53	I
.1451	Pachten	28.000	28.000	28.800,00	I
.1510	Ersätze für allgemeine sächliche Ausgaben	500	500	571,44	I
.1550	Schadensersatz	0	0	0,00	II
.1555	Umsatzsteuerrückvergütung	0	0	0,00	I
	Einnahmen	43.500	79.500	64.330,83	
	Ausgaben				
.5000	Gebäude und Grundstücksunterhalt	10.000	10.000	7.377,46	I
.5201	Betriebs- und Geschäftsausstattung Beschaffung	0	0	0,00	I
.5203	Betriebs- und Geschäftsausstattung Instandhaltung	4.000	4.000	3.903,99	I
.5410	Haus und Grundstückslasten	3.000	600	10.536,87	I
.5420	Heizungskosten	9.000	9.000	6.503,53	I
.5430	Reinigungskosten, Reinigungsmittel, Reinigungsgegenstände	0	0	0,00	I
.5441	Strombezugskosten	0	25.000	14.824,48	I
.5450	Wasserversorgung, Entwässerung	3.000	3.000	2.272,58	I
.5460	Versicherungen für Gebäude und Grundstück	1.700	1.700	1.615,27	II
.6320	Verschiedener Betriebsaufwand	0	0	61,59	I
.6411	Umsatzsteuer als Zahllast	6.200	6.200	4.508,24	I
.6412	Umsatzsteuer als Vorsteuer	8.800	8.800	6.690,92	I
.6430	Haftpflichtversicherung	250	250	243,36	II
.6448	Schadensfälle	0	0	0,00	II
.6791	Innere Verrechnungen Bauhof	600	2.700	4.054,10	II
.6792	Innere Verrechnung Hausmeister	1.600	0	0	II
.6793	Innere Verrechnung an Liegenschaftsverwaltung	2.000	0	0	II
.6800	Abschreibungen	97.800	97.200	97.589,45	II
.6850	Verzinsung des Anlagekapitals	53.000	52.700	52.886,65	II
	Ausgaben	200.950	221.150	213.068,49	
	UAB 8421 Zu-/Überschuss	-157.450	-141.650	-148.737,66	
	Einnahmen	43.500	79.500	64.330,83	
	Ausgaben	200.950	221.150	213.068,49	
	UAB 842 Zu-/Überschuss	-157.450	-141.650	-148.737,66	

A. Verwaltungshaushalt - Einzelpläne

Gemeinde **0 Markt Regenstein**
 Einzelplan **8 Wirtschaftliche Unternehmen, allgemeines Grund und Sondervermögen**
 Abschnitt **84 Unternehmen der Wirtschaftsförderung**
 U-Abschnitt **8421 Jahnhalle und Gaststätte**

Haushaltsstelle		Haushaltsansatz		Ergebnis der Jahresrechnung 2021 EUR	Erläuterungen Sonst. Amt DVM Vermerk
Nr.	Bezeichnung	2023 EUR	2022 EUR		
1	2	3	4	5	6
	Einnahmen	132.700	168.700	135.240,60	
	Ausgaben	425.650	381.300	355.852,30	
	AB 84 Zu-/Überschuss	-292.950	-212.600	-220.611,70	

Gemeinde **0 Markt Regenstau**
 Einzelplan **8 Wirtschaftliche Unternehmen, allgemeines Grund und Sondervermögen**
 Abschnitt **85 Land- und forstwirtschaftliche Unternehmen**
 U-Abschnitt **8551 Gemeindegeld**

Haushaltsstelle		Haushaltsansatz		Ergebnis der Jahresrechnung	Erläuterungen
Nr.	Bezeichnung	2023	2022	2021	Sonst. Amt DVM Vermerk
1	2	EUR	EUR	EUR	6
	Einnahmen				
.1311	Verkauf von eigenen forstwirtschaftlichen Erzeugnissen	3.000	3.000	30,00	I
.1710	Zuweisungen für lfd. Zwecke vom Land	0	0	7.794,17	I
	Einnahmen	3.000	3.000	7.824,17	
	Ausgaben				
.5170	Unterhaltung des forstwirtschaftlichen Grundbesitzes	10.000	10.000	1.279,40	I
.6445	Versicherungen Feuer,Hausrat usw.	250	250	209,31	II
.6450	Unfallversicherung	1.800	1.800	1.733,35	I
.6610	Beitr.z.landw. Berufsgenossenschaft				
.6610	Mitgliedsbeiträge an Verbände, Vereine und dergleichen	100	100	112,00	I
.6710	Erstattungen an das Land - Bewirtschaftungskosten -	1.400	1.400	1.362,55	I
.6791	Innere Verrechnungen Bauhof	0	0	0,00	II
.6792	Innere Verrechnung Hausmeister	0	0	0	II
	Ausgaben	13.550	13.550	4.696,61	
	UAB 8551 Zu-/Überschuss	-10.550	-10.550	3.127,56	
	Einnahmen	3.000	3.000	7.824,17	
	Ausgaben	13.550	13.550	4.696,61	
	UAB 855 Zu-/Überschuss	-10.550	-10.550	3.127,56	
	Einnahmen	3.000	3.000	7.824,17	
	Ausgaben	13.550	13.550	4.696,61	
	AB 85 Zu-/Überschuss	-10.550	-10.550	3.127,56	

Gemeinde **0 Markt Regenstein**
 Einzelplan **8 Wirtschaftliche Unternehmen, allgemeines Grund und Sondervermögen**
 Abschnitt **88 Allgemeines Grundvermögen**
 U-Abschnitt **8801 Allgemeines Grundvermögen**

Haushaltsstelle		Haushaltsansatz		Ergebnis der Jahresrechnung	Erläuterungen
Nr.	Bezeichnung	2023	2022	2021	Sonst. Amt DVM Vermerk
1	2	EUR	EUR	EUR	6
	Einnahmen				
.1410	Mieten aus Gebäuden und Grundstücken	3.000	3.000	7.819,86	I
.1411	Mieten aus Gebäuden und Grundstücken	85.000	85.000	85.035,14	I
.1430	Ersätze für Nebenleistungen im Rahmen von Miet und Pachtverträgen	10.000	10.000	9.402,36	I
.1455	Jagd und Fischereipachten	1.000	1.000	714,74	I
.1460	Erbbauzinsen, Erbpachtzinsen	14.000	14.000	13.899,12	I
.1550	Ersatz von Schäden	0	0	105,00	II
.1590	Verschiedene Verwaltungs und Betriebseinnahmen	0	0	11,94	I
.1680	Erstattung von Ausgaben des VWH vom übrigen Bereich	0	0	0,00	II
	Einnahmen	113.000	113.000	116.988,16	
	Ausgaben				
.4140	Vergütungen Tariflich Beschäftigte	5.600	5.500	3.795,66	I
.4340	Beiträge zu Versorgungskassen Tariflich Beschäftigte	500	500	167,40	I
.4440	Sozialversicherungsbeiträge Tariflich Beschäftigte	1.200	1.200	1.170,89	I
.5000	Gebäude und Grundstücksunterhalt	30.000	30.000	22.865,61	I
.5110	Unterhalt der Plakatanschlagtafeln	1.000	1.000	67,51	I
.5201	Betriebs- und Geschäftsausstattung Beschaffung	1.500	1.500	194,94	I
.5350	Pachten	1.500	1.500	1.485,70	I
.5410	Haus und Grundstückslasten	8.000	8.000	8.185,85	I
.5420	Heizungskosten	0	17.500	14.966,90	I
.5430	Reinigungskosten Reinigungsmittel, Reinigungsgegenstände	1.000	1.000	1.828,09	I
.5441	Strombezugskosten	36.000	9.000	9.010,10	I
.5450	Wasserversorgung, Entwässerung	5.000	5.000	5.707,64	I
.5460	Versicherungen, Gebäude, Grundstücke - Feuerwehrrhaus Ramspau alt - Feuerwehrrhaus Grafenwinn alt - alte Schule Steinsberg	7.000	7.000	3.885,23	II
.6320	Verschiedener Betriebsaufwand	2.000	2.000	1.446,88	I
.6430	Haftpflichtversicherung	1.200	1.200	1.035,30	II
.6448	Schadensfälle	0	0	228,48	II
.6791	Innere Verrechnungen Bauhof	10.200	23.000	18.134,34	II
.6792	Innere Verrechnung Hausmeister	8.000	0	0	II
.6800	Abschreibungen	76.000	72.600	75.622,52	II
.6850	Verzinsung des Anlagekapitals	125.000	104.900	123.356,63	II

Gemeinde **0 Markt Regenstein**
 Einzelplan **8 Wirtschaftliche Unternehmen, allgemeines Grund und Sondervermögen**
 Abschnitt **88 Allgemeines Grundvermögen**
 U-Abschnitt **8801 Allgemeines Grundvermögen**

Haushaltsstelle		Haushaltsansatz		Ergebnis der Jahresrechnung 2021 EUR	Erläuterungen Sonst. Amt DVM Vermerk
Nr.	Bezeichnung	2023 EUR	2022 EUR		
1	2	3	4	5	6
	Ausgaben	320.700	292.400	293.155,67	
	UAB 8801 Zu-/Überschuss	-207.700	-179.400	-176.167,51	
	Einnahmen	113.000	113.000	116.988,16	
	Ausgaben	320.700	292.400	293.155,67	
	UAB 880 Zu-/Überschuss	-207.700	-179.400	-176.167,51	

Gemeinde **0 Markt Regenstauf**
 Einzelplan **8 Wirtschaftliche Unternehmen, allgemeines Grund und Sondervermögen**
 Abschnitt **88 Allgemeines Grundvermögen**
 U-Abschnitt **8811 Gemeindewohnungen**

Haushaltsstelle		Haushaltsansatz		Ergebnis der Jahresrechnung	Erläuterungen
Nr.	Bezeichnung	2023	2022	2021	Sonst. Amt DVM Vermerk
1	2	EUR	EUR	EUR	6
	Einnahmen				
.1410	Mieten aus Gebäuden und Grundstücken	0	0	125,00	I
	Vermietung Dachflächen				
.1411	Mieten aus Gebäuden und Grundstücken	322.000	322.000	257.154,99	I
.1430	Ersätze für Nebenleistungen im Rahmen von Miet und Pachtverträgen	76.000	76.000	46.696,91	I
.1500	Ersätze für nicht zurückgegebenen Wohnraum	0	0	0	I
.1550	Ersatz von Schäden	0	0	1.857,56	II
	Einnahmen	398.000	398.000	305.834,46	
	Ausgaben				
.4140	Vergütungen Tariflich Beschäftigte	10.100	9.700	20.024,74	I
.4340	Beiträge zu Versorgungskassen Tariflich Beschäftigte	800	800	1.060,46	I
.4440	Sozialversicherungsbeiträge Tariflich Beschäftigte	2.100	2.000	3.025,09	I
.5000	Gebäude und Grundstücksunterhalt	30.000	30.000	23.329,40	I
.5201	Betriebs- und Geschäftsausstattung Beschaffung	500	500	75,00	I
.5351	Miete Wohncontainer	8.000	8.000	8.283,93	I
.5410	Haus und Grundstückslasten	12.000	12.000	11.963,50	I
.5420	Heizungskosten	30.000	30.000	15.867,62	I
.5430	Reinigungskosten, Reinigungsmittel, Reinigungsgegenstände	1.000	1.000	1.185,01	I
.5441	Strombezugskosten	35.000	35.000	26.672,42	I
.5450	Wasserversorgung, Entwässerung	16.000	16.000	15.901,47	I
.5460	Versicherungen f. Gebäude u. Grundstück	5.500	6.000	5.248,35	II
.6320	Verschiedener Betriebsaufwand	3.000	3.000	585,86	I
.6448	Schadensfälle	0	0	1.461,89	II
.6525	Post, Rundfunk und Fernsehgebühren und ähnliches	4.200	4.200	4.082,03	I
.6791	Innere Verrechnungen Bauhof	15.400	104.000	95.451,41	II
.6792	Innere Verrechnung Hausmeister	69.100	0	0	II
.6797	Innere Verrechnung Dienstwohnungen	9.200	21.900	9.109,98	II
.6800	Abschreibungen	45.000	56.300	43.911,62	II
.6850	Verzinsung des Anlagekapitals	37.200	41.200	37.068,88	II
	Ausgaben	334.100	381.600	324.308,66	
	UAB 8811 Zu-/Überschuss	63.900	16.400	-18.474,20	
	Einnahmen	398.000	398.000	305.834,46	
	Ausgaben	334.100	381.600	324.308,66	
	UAB 881 Zu-/Überschuss	63.900	16.400	-18.474,20	
	Einnahmen	511.000	511.000	422.822,62	
	Ausgaben	654.800	674.000	617.464,33	
	AB 88 Zu-/Überschuss	-143.800	-163.000	-194.641,71	

A. Verwaltungshaushalt - Einzelpläne

Gemeinde **0 Markt Regenstauf**
 Einzelplan **8 Wirtschaftliche Unternehmen, allgemeines Grund und Sondervermögen**
 Abschnitt **88 Allgemeines Grundvermögen**
 U-Abschnitt **8811 Gemeindewohnungen**

Haushaltsstelle		Haushaltsansatz		Ergebnis der Jahresrechnung 2021 EUR	Erläuterungen	
Nr.	Bezeichnung	2023 EUR	2022 EUR		Sonst. Amt DVM Vermerk	
1	2	3	4	5	6	
	Einnahmen	1.380.500	1.125.000	956.800,08		
	Ausgaben	1.584.400	1.516.450	1.367.559,99		
	EP 8 Zu-/Überschuss	-203.900	-391.450	-410.759,91		

Gemeinde **0 Markt Regenstein**
 Einzelplan **9 Allgemeine Finanzwirtschaft**
 Abschnitt **90 Steuern, allgemeine Zuweisungen und allgemeine Umlagen**
 U-Abschnitt **9000**

Haushaltsstelle		Haushaltsansatz		Ergebnis der Jahresrechnung	Erläuterungen
Nr.	Bezeichnung	2023	2022	2021	Sonst. Amt DVM Vermerk
		EUR	EUR	EUR	
1	2	3	4	5	6
	Einnahmen				
.0001	Grundsteuer A	97.000	85.000	85.522,48	II
.0010	Grundsteuer B	2.250.000	1.980.000	1.980.963,91	II
.0030	Gewerbsteuer	6.200.000	5.900.000	6.949.191,00	II
.0100	Einkommensteueranteil	11.200.000	10.500.000	10.463.788,00	II
.0120	Gemeindeanteil an der Umsatzsteuer	840.000	840.000	995.665,00	II
.0220	Hundesteuer	28.000	26.000	27.520,00	II
.0410	Schlüsselzuweisungen	3.266.000	2.920.000	2.714.220,00	II
.0610	Einkommensteuerersatzleistung	880.000	820.000	713.429,00	II
.0611	Pauschale Finanzaufwendungen	298.800	296.000	299.435,52	II
	Art. 7 FAG				
.0612	Ausgleich Gewerbesteuermindereinnahmen	0	0	36.624,00	II
.0616	Überlassung des Aufkommens aus der Grunderwerbsteuer	120.000	150.000	252.665,51	II
.0810	Überlassung Verwarnungsgelder und Geldbußen	0	0	0,00	II
	Einnahmen	25.179.800	23.517.000	24.519.024,42	
	Ausgaben				
.8100	Gewerbsteuerumlage	760.000	760.000	701.025,00	II
.8321	Kreisumlage	8.163.000	7.954.000	7.939.657,21	II
	Ausgaben	8.923.000	8.714.000	8.640.682,21	
	UAB 9000 Zu-/Überschuss	16.256.800	14.803.000	15.878.342,21	
	Einnahmen	25.179.800	23.517.000	24.519.024,42	
	Ausgaben	8.923.000	8.714.000	8.640.682,21	
	UAB 900 Zu-/Überschuss	16.256.800	14.803.000	15.878.342,21	
	Einnahmen	25.179.800	23.517.000	24.519.024,42	
	Ausgaben	8.923.000	8.714.000	8.640.682,21	
	AB 90 Zu-/Überschuss	16.256.800	14.803.000	15.878.342,21	

Gemeinde **0 Markt Regenstauf**
 Einzelplan **9 Allgemeine Finanzwirtschaft**
 Abschnitt **91 Sonstige allgemeine Finanzwirtschaft**
 U-Abschnitt **9100**

Haushaltsstelle		Haushaltsansatz		Ergebnis der Jahresrechnung	Erläuterungen
Nr.	Bezeichnung	2023	2022	2021	Sonst. Amt DVM Vermerk
1	2	EUR	EUR	EUR	6
	Einnahmen				
.2010	Zinsen vom Land	0	0	0,00	II
.2020	Zinsen von Gemeinden	0	0	0,00	II
.2050	Zinsen von öffentlichen Wirtschafts- lichen Unternehmen - Verrechnungskonto Eigenbetrieb Wasserwerk	13.000	0	0,00	II
.2060	Zinsen von öffentlichen wirtschaftlichen Unternehmen einschl. Sparkassen	0	0	0,00	II
.2070	Zinsen von privaten Unternehmen	0	0	2.860,05	II
.2310	Schuldendienstbeihilfen vom Land	0	0	0,00	II
.2611	Säumniszuschläge	0	0	0,00	II
.2612	Stundungszinsen	0	0	66,00	II
.2613	Aussetzungszinsen	0	0	0,00	II
.2614	Hinterziehungszinsen	0	0	0,00	II
.2615	Verspätungszuschläge	2.000	0	2.675,00	II
.2616	Nachzahlungszinsen	3.000	10.000	-2.994,25	II
.2617	Verzugszinsen	0	0	0	II
.2700	Abschreibungen	2.940.900	2.787.700	2.871.668,88	II
.2750	Verzinsung des Anlagekapitals	1.794.900	1.703.900	1.751.342,46	II
.2800	Zuführung vom Vermögenshaushalt	0	0	0,00	II
	Einnahmen	4.753.800	4.501.600	4.625.618,14	
	Ausgaben				
.4700	Deckungsreserve für Personalausgaben gem. § 11 KomHV	40.000	40.000	0,00	I
.8000	Zinsen an den Bund	0	0	0,00	II
.8010	Zinsen an das Land	0	0	0,00	II
.8040	Zinsen an den sonstigen öffentlichen Bereich ABM	0	0	0,00	II
.8050	Zinsen an öffentliche wirtschaftliche Unternehmen	0	0	3.339,66	II
.8060	Zinsen an sonstig.öffent. Sonderrechnung einschließlich Sparkasse	9.400	9.700	10.030,77	II
.8061	Zinsen an sonstig.öffent. Sonderrechnung (Kassenkredite)einschließlich Sparkasse	0	0	0,00	II
.8070	Zinsen an private Unternehmen	11.300	13.100	14.729,68	II
.8071	Zinsen an private Unternehmen (Kassenkredite)	0	0	0,00	II
.8089	Prozesszinsen	0	0	0,00	II
.8410	Erstattungszinsen für Gewerbesteuer	20.000	30.000	28.582,75	II
.8500	Deckungsreserve	0	0	0,00	II
.8600	Zuführung an den Vermögenshaushalt	1.754.980	1.332.700	5.399.286,21	II

A. Verwaltungshaushalt - Einzelpläne

Gemeinde **0 Markt Regenstein**
 Einzelplan **9 Allgemeine Finanzwirtschaft**
 Abschnitt **91 Sonstige allgemeine Finanzwirtschaft**
 U-Abschnitt **9100**

Haushaltsstelle		Haushaltsansatz		Ergebnis der Jahresrechnung 2021 EUR	Erläuterungen Sonst. Amt DVM Vermerk
Nr.	Bezeichnung	2023 EUR	2022 EUR		
1	2	3	4	5	6
	Ausgaben	1.835.680	1.425.500	5.455.969,07	
	UAB 9100 Zu-/Überschuss	2.918.120	3.076.100	-830.350,93	
	Einnahmen	4.753.800	4.501.600	4.625.618,14	
	Ausgaben	1.835.680	1.425.500	5.455.969,07	
	UAB 910 Zu-/Überschuss	2.918.120	3.076.100	-830.350,93	
	Einnahmen	4.753.800	4.501.600	4.625.618,14	
	Ausgaben	1.835.680	1.425.500	5.455.969,07	
	AB 91 Zu-/Überschuss	2.918.120	3.076.100	-830.350,93	

A. Verwaltungshaushalt - Einzelpläne

Gemeinde **0 Markt Regenstein**
 Einzelplan **9 Allgemeine Finanzwirtschaft**
 Abschnitt **92 Abwicklung der Vorjahre**
 U-Abschnitt **9200**

Haushaltsstelle		Haushaltsansatz		Ergebnis der Jahresrechnung	Erläuterungen
Nr.	Bezeichnung	2023	2022	2021	Sonst. Amt DVM Vermerk
		EUR	EUR	EUR	
1	2	3	4	5	6
	Einnahmen				
.2950	Abschlußtechnische Vorgänge	0	0	0,00	II
	Istüberschuß des Verwaltungshaushaltes				
	Einnahmen	0	0	0,00	
	Ausgaben				
.8950	Abschlußtechnische Vorgänge	0	0	0,00	II
	Istfehlbetrag des Verwaltungshaushaltes				
	Ausgaben	0	0	0,00	
	UAB 9200 Zu-/Überschuss	0	0	0,00	
	Einnahmen	0	0	0,00	
	Ausgaben	0	0	0,00	
	UAB 920 Zu-/Überschuss	0	0	0,00	
	Einnahmen	0	0	0,00	
	Ausgaben	0	0	0,00	
	AB 92 Zu-/Überschuss	0	0	0,00	
	Einnahmen	29.933.600	28.018.600	29.144.642,56	
	Ausgaben	10.758.680	10.139.500	14.096.651,28	
	EP 9 Zu-/Überschuss	19.174.920	17.879.100	15.047.991,28	

*** Ende der Liste "A. Verwaltungshaushalt - Einzelpläne" ***

Einzelpläne für das Haushaltsjahr 2023

Vermögenshaushalt

- in EUR -

B. Vermögenshaushalt - Einzelpläne

Gemeinde **0 Markt Regenstauf**
 Einzelplan **0 Allgemeine Verwaltung**
 Abschnitt **06 Einrichtungen für die gesamte Verwaltung**
 U-Abschnitt **0601 Datenverarbeitungsanlage**

Haushaltsstelle		Haushaltsansatz			Ergebnis der Jahresrechnung	Investitionen und Invest.- Förderungsmaßnahmen		Erläuterungen		
Nr.	Bezeichnung	2023	2023 Verpfl.-Erm.	2022		2021	Gesamt- ausgabebedarf	bisher bereitgestellt	Amt	DVM
1	2	3 EUR	4 EUR	5 EUR	6 EUR	7 EUR	8 EUR	9		
	Einnahmen									
.3630	Investitionszuweisung EDV-Anlage	5.000		8.000	0					II
	Abwasserzweckverband									
	Einnahmen	5.000		8.000	0,00					
	Ausgaben									
.9340	Beschaffung Software	85.000	0	0	0	0	0	0	0	EDV
	- <i>digitales Anordnungswesen</i>									
.9353	Beschaffung Hard- u. Software	100.000	0	90.000	96.774,47	0	0	0	0	EDV
	Ausgaben	185.000	0	90.000	96.774,47	0	0	0	0	
	UAB 0601 Zu-/Überschuss	-180.000		-82.000	-96.774,47					
	Einnahmen	5.000		8.000	0,00					
	Ausgaben	185.000	0	90.000	96.774,47	0	0	0	0	
	UAB 060 Zu-/Überschuss	-180.000		-82.000	-96.774,47					

B. Vermögenshaushalt - Einzelpläne

Gemeinde **0 Markt Regenstauf**
 Einzelplan **0 Allgemeine Verwaltung**
 Abschnitt **06 Einrichtungen für die gesamte Verwaltung**
 U-Abschnitt **0681 Rathaus**

Haushaltsstelle		Haushaltsansatz			Ergebnis der Jahresrechnung	Investitionen und Invest.-Förderungsmaßnahmen		Erläuterungen		
Nr.	Bezeichnung	2023	Verpfl.-Erm. 2023	2022		2021	Gesamt- ausgabebedarf	bisher bereitgestellt	Amt	DVM
1	2	3	4	5	6	7	8	9		
	Einnahmen									
.3401	Veräußerung unbebauter Grundstücke	0		0	0,00					I
.3600	Investitionszuweisungen vom Bund	150.000		0	0					II
	- Förderung Erneuerung Heizung									
.3630	Investitionszuweisung EDV	0		0	14.585,85					II
	Abwasserzweckverband									
	jetzt: 0601.3630									
.3680	Investitionszuschüsse vom übrigen Bereich	0		0	0					II
	Einnahmen	150.000		0	14.585,85					
	Ausgaben									
.9321	Erwerb unbebauter Grundstücke	1.000	0	1.000	3.258,72	0		0		I
.9351	Zimmerausstattung	20.000	0	20.000	23.384,65	0		0		I
.9352	Arbeitsgeräte und Maschinen	50.000	0	30.000	3.772,79	0		0		I
	- Notstromaggregat									
.9353	EDV (Hardware, Software)	0	0	7.500	0,00	0		0		EDV
.9357	Beschaffung von Fahrzeugen	0	0	0	0,00	0		0		II
.9401	Hochbaumaßnahme Rathaus	40.000	2.100.000	200.000	2.656,68	3.825.000		40.000		V
	- Planung Anbau									Verpflichtungsermächtigung für 2024: 100.000, 2025: 1.000.000, 2026: 1.000.000
.9402	Sanierung WC, Einbau E-Türöffner	50.000	150.000	80.000	0,00	0		0		V
										Verpflichtungsermächtigung für 2025: 150.000
.9403	Carport mit PV-Anlage	0	0	60.000	0	0		0		V
.9404	Errichtung Container	12.800	0	0	0	0		0		V
.9600	Leitungsnetz für Informationstechnik	10.000	0	10.000	0,00	0		0		EDV
	Verbesserung									
.9630	Betriebstechnische Anlagen	300.000	0	30.000	0,00	0		0		V
	- Austausch Heizung									
	- Einbau Wasserenthärtungsanlage									
.9880	Investitionszuschüsse an den übrigen Bereich	5.000	0	6.000	1.200,00	0		0		II
	Ausgaben	488.800	2.250.000	444.500	34.272,84	3.825.000		40.000		
	UAB 0681 Zu-/Überschuss	-338.800		-444.500	-19.686,99					
	Einnahmen	150.000		0	14.585,85					
	Ausgaben	488.800	2.250.000	444.500	34.272,84	3.825.000		40.000		
	UAB 068 Zu-/Überschuss	-338.800		-444.500	-19.686,99					
	Einnahmen	155.000		8.000	14.585,85					
	Ausgaben	673.800	2.250.000	534.500	131.047,31	3.825.000		40.000		
	AB 06 Zu-/Überschuss	-518.800		-526.500	-116.461,46					

B. Vermögenshaushalt - Einzelpläne

Gemeinde **0 Markt Regenstein**
 Einzelplan **0 Allgemeine Verwaltung**
 Abschnitt **06 Einrichtungen für die gesamte Verwaltung**
 U-Abschnitt **0681 Rathaus**

Haushaltsstelle		Haushaltsansatz			Ergebnis der Jahresrechnung	Investitionen und Invest.- Förderungsmaßnahmen		Erläuterungen		
Nr.	Bezeichnung	2023	2023 Verpfl.-Erm.	2022		2021	Gesamt- ausgabebedarf	bisher bereitgestellt	Amt	DVM
1	2	3	4	5	6	7	8	9		
	Einnahmen	155.000		8.000	14.585,85					
	Ausgaben	673.800	2.250.000	534.500	131.047,31	3.825.000	40.000			
	EP 0 Zu-/Überschuss	-518.800		-526.500	-116.461,46					

B. Vermögenshaushalt - Einzelpläne

Gemeinde **0 Markt Regenstauf**
 Einzelplan **1 Öffentliche Sicherheit und Ordnung**
 Abschnitt **13 Brandschutz**
 U-Abschnitt **1301 Feuerwehren**

Haushaltsstelle		Haushaltsansatz			Ergebnis der Jahresrechnung	Investitionen und Invest.-Förderungsmaßnahmen		Erläuterungen		
Nr.	Bezeichnung	2023	Verpfl.-Erm. 2023	2022		2021	Gesamt- ausgabebedarf	bisher bereitgestellt	Amt	DVM
1	2	3	4	5	6	7	8	9		
	Einnahmen									
.3450	Einnahmen aus Veräußerung von beweglichen Sachen	0		2.000	900,00					II
.3600	Investitionszuweisung vom Bund <i>- Förderung Heizung FwGH Regenstauf</i>	60.000		0	0					II
.3610	Investitionszuweisung vom Land Digitalfunk (Sirenen, Pager)	50.000		300.000	0,00					II
.3611	Investitionszuweisung vom Land Fahrzeuge <i>- HLF 10 Ramspau</i> <i>- WLF Regenstauf</i>	104.500		0	0,00					II
.3612	Investitionszuweisungen vom Land Feuerwehrgerätehäuser <i>- Rest FwGH Schneitweg u. Eitlbrunn</i>	197.000		0	0					II
.3680	Investitionszuschüsse v. übrigen Bereich	1.900		11.500	42.744,00					II
.3681	Spenden, Schenkungen und Erbschaften	0		0	0,00					IV
	Einnahmen	413.400		313.500	43.644,00					
	Ausgaben									
.9321	Erwerb unbebauter Grundstücke	200.000	0	0	0,00	0		0	I	
.9350	Beschaffung Schutzkleidung	500.000	0	0	0	0		0	IV	
.9351	Zimmerausstattung	12.000	0	10.000	0,00	0		0	IV	
.9352	Arbeitsgeräte und Maschinen <i>- digitale Funkmeldeempfänger (Pager)</i> <i>- Stromerzeuger Gebäudeeinspeisung</i>	145.000	0	250.000	48.872,91	395.000		0	IV	
.9354	Geräte Atemschutz	20.000	0	10.000	5.002,09	0		0	IV	
.9355	Geräte Wäscherei	35.000	0	0	0	0		0	IV	
.9357	Beschaffung von Fahrzeugen <i>- HLF 10 FF Ramspau</i>	490.000	1.625.000	420.000	66.360,27	0		0	II	
.9401	Hochbaumaßnahme Feuerwehrhaus Regenstauf und Katastrophensch. Zentrum <i>- Heizung</i>	260.000	0	200.000	0,00	0		0	V	
.9402	Hochbaumaßnahme Feuerwehrhaus Diesenbach <i>- Planungskosten Neubau</i>	200.000	2.200.000	50.000	0	0		0	V	Verpflichtungsermächtigung für 2024: 2.000.000, 2025: 200.000
.9403	Hochbaumaßnahme Feuerwehrhaus Ramspau	0	0	0	0,00	0		0	V	
.9404	Hochbaumaßnahme Feuerwehrhaus Eitlbrunn	0	0	0	3.007,48	1.101.000	1.101.000		V	
.9405	Hochbaumaßnahme Feuerwehrhaus Hirschling	0	0	0	0,00	0		0	V	
.9406	Hochbaumaßnahme Feuerwehrhaus Karlstein	0	0	0	0,00	0		0	V	

B. Vermögenshaushalt - Einzelpläne

Gemeinde **0 Markt Regenstauf**
 Einzelplan **1 Öffentliche Sicherheit und Ordnung**
 Abschnitt **13 Brandschutz**
 U-Abschnitt **1301 Feuerwehren**

Haushaltsstelle		Haushaltsansatz			Ergebnis der Jahresrechnung	Investitionen und Invest- Förderungsmaßnahmen		Erläuterungen		
Nr.	Bezeichnung	2023	2023 Verpfl.-Erm.	2022		2021	Gesamt- ausgabebedarf	bisher bereitgestellt	Amt	DVM
1	2	3 EUR	4 EUR	5 EUR	6 EUR	7 EUR	8 EUR	9		
.9407	Hochbaumaßnahme Feuerwehrhaus Grafenwinn - Sanierung Risse	0	0	0	0,00	0	0	V		
.9409	Generalsanierung FwGH Steinsberg	20.000	0	0	0,00	0	0	V		
.9410	Hochbaumaßnahme Feuerwehrhaus Buchenlohe	5.000	0	0	0	0	0			
.9501	Außenanlage FWGH Regenstauf	0	0	0	133.020,17	392.000	392.000	V		
.9610	Betriebstechnische Anlagen - Sirene Orsteil Loch - Umrüstung Sirenensteuergeräte Digitalfunk	25.000	0	35.000	9.745,92	0	0	IV		
.9880	Investitionszuschüsse an den übrigen Bereich	0	0	0	0	0	0	II		
	Ausgaben	1.912.000	3.825.000	975.000	266.008,84	1.888.000	1.493.000			
	UAB 1301 Zu-/Überschuss	-1.498.600		-661.500	-222.364,84					
	Einnahmen	413.400		313.500	43.644,00					
	Ausgaben	1.912.000	3.825.000	975.000	266.008,84	1.888.000	1.493.000			
	UAB 130 Zu-/Überschuss	-1.498.600		-661.500	-222.364,84					
	Einnahmen	413.400		313.500	43.644,00					
	Ausgaben	1.912.000	3.825.000	975.000	266.008,84	1.888.000	1.493.000			
	AB 13 Zu-/Überschuss	-1.498.600		-661.500	-222.364,84					
	Einnahmen	413.400		313.500	43.644,00					
	Ausgaben	1.912.000	3.825.000	975.000	266.008,84	1.888.000	1.493.000			
	EP 1 Zu-/Überschuss	-1.498.600		-661.500	-222.364,84					

B. Vermögenshaushalt - Einzelpläne

Gemeinde **0 Markt Regenstauf**
 Einzelplan **2 Schulen**
 Abschnitt **21 Grund und Hauptschulen**
 U-Abschnitt **2110 Grundschule Regenstauf**

Haushaltsstelle		Haushaltsansatz			Ergebnis der Jahresrechnung	Investitionen und Invest.-Förderungsmaßnahmen		Erläuterungen		
Nr.	Bezeichnung	2023	2023	2022		2021	Gesamt- ausgabebedarf	bisher bereitgestellt	Amt	DVM
1	2	3	4	5	6	7	8	9		
		EUR	EUR	EUR	EUR	EUR	EUR			
	Einnahmen									
.3600	Investitionszuweisungen vom Bund	0		278.400	0			II		
.3610	Investitionszuweis. vom Land	370.000		1.200.000	1.078.213,18			II		
	- Erweiterung u. OGTS									
.3611	Investitionszuweisung vom Land	0		0	0,00			II		
	Digitalpaket									
	Einnahmen	370.000		1.478.400	1.078.213,18					
	Ausgaben									
.9351	Zimmerausstattung	20.000	0	8.000	6.937,46	0	0	IV		
.9352	Arbeitsgeräte und Maschinen	3.000	0	1.000	0,00	0	0	IV		
.9353	EDV-Ausstattung	25.000	0	25.000	32.904,25	0	0	I		
	- Beschaffung im Rahmen Digitalpaket									
.9356	Schulausstattung	10.000	0	25.000	25.148,62	0	0	IV		
.9401	Hochbaumaßnahme Grundschule Regenstauf	585.000	0	2.450.000	1.909.553,64	4.893.900	4.893.900	V		
	- Anbau Schule Ganzttag									
	- Umbau Bestand									
	- Umlegung Pfarrkobelbach									
.9403	Generalsanierung	50.000	3.000.000	350.000	0	0	0	V		
										Verpflichtungsermächtigung für 2024: 1.500.000, 2025: 1.500.000
	Ausgaben	693.000	3.000.000	2.859.000	1.974.543,97	4.893.900	4.893.900			
	UAB 2110 Zu-/Überschuss	-323.000		-1.380.600	-896.330,79					

B. Vermögenshaushalt - Einzelpläne

Gemeinde **0 Markt Regenstauf**
 Einzelplan **2 Schulen**
 Abschnitt **21 Grund und Hauptschulen**
 U-Abschnitt **2113 Grundschule Ramspau**

Haushaltsstelle		Haushaltsansatz			Ergebnis der Jahresrechnung	Investitionen und Invest.-Förderungsmaßnahmen		Erläuterungen		
Nr.	Bezeichnung	2023	2023 Verpfl.-Erm.	2022		2021	Gesamt- ausgabebedarf	bisher bereitgestellt	Amt	DVM
1	2	3	4	5	6	7	8	9		
	Einnahmen									
.3610	Investitionszuweisungen vom Land	380.000		970.000	285.864,19				II	
	- Erweiterung u. OGTS									
.3611	Investitionszuweisung vom Land	0		0	0,00				II	
	Digitalpaket									
	Einnahmen	380.000		970.000	285.864,19					
	Ausgaben									
.9351	Zimmerausstattung	7.000	0	27.000	2.165,92	0	0	0	IV	
	- drei neue Klassenzimmer									
.9352	Arbeitsgeräte und Maschinen	0	0	1.000	0,00	0	0	0	IV	
.9353	EDV-Ausstattung	10.000	0	21.000	22.661,10	0	0	0	I	
.9356	Schulausstattung	10.000	0	40.000	2.530,70	0	0	0	IV	
.9401	Hochbaumaßnahme - Generalsanierung	20.000	1.500.000	0	0,00	0	0	0	V	
										Verpflichtungsermächtigung für 2024: 500.000, 2025: 1.000.000
.9404	Erweiterung Grundschule Ramspau	100.000	0	1.830.000	1.048.751,44	2.895.000	2.895.000	0	V	
	OGTS und Klassenzimmer									
.9405	Erneuerung Heizung	13.000	0	140.000	181.828,04	0	0	0	V	
.9603	Breitbandausstattung	0	0	3.000	96.853,36	0	0	0	I	
	Ausgaben	160.000	1.500.000	2.062.000	1.354.790,56	2.895.000	2.895.000			
	UAB 2113 Zu-/Überschuss	220.000		-1.092.000	-1.068.926,37					

B. Vermögenshaushalt - Einzelpläne

Gemeinde **0 Markt Regenstauf**
 Einzelplan **2 Schulen**
 Abschnitt **21 Grund und Hauptschulen**
 U-Abschnitt **2114 Grundschule Diesenbach**

Haushaltsstelle		Haushaltsansatz			Ergebnis der Jahresrechnung	Investitionen und Invest.-Förderungsmaßnahmen		Erläuterungen		
Nr.	Bezeichnung	2023	2023	2022		2021	Gesamt- ausgabebedarf	bisher bereitgestellt	Amt	DVM
1	2	3	4	5	6	7	8	9		
	Einnahmen									
.3610	Investitionszuweisungen vom Land	50.000		50.000	48.006,13					II
	- Rest Generalsanierung									
.3611	Investitionszuweisung vom Land	0		0	0,00					II
	Digitalpaket									
	Einnahmen	50.000		50.000	48.006,13					
	Ausgaben									
.9351	Zimmerausstattung	10.000	0	10.000	4.607,69	0	0	0	IV	
.9352	Arbeitsgeräte und Maschinen	0	0	0	0,00	0	0	0	IV	
.9353	EDV-Ausstattung	70.000	0	25.000	8.601,35	0	0	0	I	
.9356	Schulausstattung	30.000	0	15.000	25.030,31	0	0	0	IV	
.9401	Hochbaumaßnahme Generalsanierung	0	0	0	0,00	0	0	0	V	
.9402	Hochbaumaßnahme	20.000	3.100.000	0	0,00	0	0	0	V	
	Sporthalle									
	- Planungskosten									Verpflichtungsermächtigung für 2024: 100.000, 2025: 1.500.000, 2026: 1.500.000
.9603	Breitbandausstattung	0	0	0	2.402,02	0	0	0	I	
	Ausgaben	130.000	3.100.000	50.000	40.641,37	0	0	0		
	UAB 2114 Zu-/Überschuss	-80.000		0	7.364,76					

B. Vermögenshaushalt - Einzelpläne

Gemeinde **0 Markt Regenstauf**
 Einzelplan **2 Schulen**
 Abschnitt **21 Grund und Hauptschulen**
 U-Abschnitt **2115 Grundschule Steinsberg**

Haushaltsstelle		Haushaltsansatz			Ergebnis der Jahresrechnung	Investitionen und Invest.-Förderungsmaßnahmen		Erläuterungen		
Nr.	Bezeichnung	2023	2023 Verpfl.-Erm.	2022		2021	Gesamt- ausgabebedarf	bisher bereitgestellt	Amt	DVM
1	2	EUR	EUR	EUR	EUR	EUR	EUR	9		
	Einnahmen									
.3610	Investitionszuweis. vom Land	0		0	51.256,25			II		
.3611	Investitionszuweisung vom Land	0		0	0,00			II		
	Digitalpaket									
	Einnahmen	0		0	51.256,25					
	Ausgaben									
.9351	Zimmerausstattung	15.000	0	5.000	0,00	0	0	0	IV	
.9352	Arbeitsgeräte und Maschinen	1.000	0	1.000	0,00	0	0	0	IV	
.9353	EDV-Ausstattung	15.000	0	15.000	7.160,77	0	0	0	I	
.9356	Schulsausstattung	25.000	0	25.000	1.380,36	0	0	0	IV	
.9401	Hochbaumaßnahme Schulgebäude	0	0	0	0,00	0	0	0	V	
.9402	Hochbaumaßnahme Erneuerung Sporthalle	0	0	0	0,00	0	0	0	V	
.9501	Außenanlagen Schulgebäude - Ersatzneubau Laufbahn	60.000	0	60.000	0,00	0	0	0	V	
.9603	Breitbandausstattung	0	0	0	3.544,71	0	0	0	I	
.9630	Betriebstechnische Anlagen	8.000	0	0	0	8.000	0	0	II	
	Ausgaben	124.000	0	106.000	12.085,84	8.000	0	0		
	UAB 2115 Zu-/Überschuss	-124.000		-106.000	39.170,41					
	Einnahmen	800.000		2.498.400	1.463.339,75					
	Ausgaben	1.107.000	7.600.000	5.077.000	3.382.061,74	7.796.900	7.788.900			
	UAB 211 Zu-/Überschuss	-307.000		-2.578.600	-1.918.721,99					

B. Vermögenshaushalt - Einzelpläne

Gemeinde **0 Markt Regenstauf**
 Einzelplan **2 Schulen**
 Abschnitt **21 Grund und Hauptschulen**
 U-Abschnitt **2130 Mittelschule Regenstauf**

Haushaltsstelle		Haushaltsansatz			Ergebnis der Jahresrechnung	Investitionen und Invest.-Förderungsmaßnahmen		Erläuterungen		
Nr.	Bezeichnung	2023	2023	2022		2021	Gesamt- ausgabebedarf	bisher bereitgestellt	Amt	DVM
1	2	3	4	5	6	7	8	9		
	Einnahmen									
.3610	Investitionszuweis. vom Land	0		0	73.133,20					II
.3611	Investitionszuweisungen vom Land	0		0	0,00					II
	Digitalpaket									
	Einnahmen	0		0	73.133,20					
	Ausgaben									
.9351	Zimmerausstattung	100.000	0	100.000	0,00	0	0	0	IV	
	- Sanierung Lehrküche									
.9352	Arbeitsgeräte und Maschinen	3.000	0	9.000	0,00	0	0	0	IV	
.9353	EDV-Ausstattung	80.000	0	65.000	71.636,49	0	0	0	I	
.9356	Schulausstattung	35.000	0	35.000	42.244,46	0	0	0	IV	
	- Ersatzbeschaffungen									
.9402	Generalsanierung, Umbau	0	0	0	0,00	0	0	0	V	
	Ergänzung Sonnenschutz									
.9600	Betriebstechnik	0	0	0	0,00	0	0	0	I	
	Ausgaben	218.000	0	209.000	113.880,95	0	0	0		
	UAB 2130 Zu-/Überschuss	-218.000		-209.000	-40.747,75					
	Einnahmen	0		0	73.133,20					
	Ausgaben	218.000	0	209.000	113.880,95	0	0	0		
	UAB 213 Zu-/Überschuss	-218.000		-209.000	-40.747,75					
	Einnahmen	800.000		2.498.400	1.536.472,95					
	Ausgaben	1.325.000	7.600.000	5.286.000	3.495.942,69	7.796.900	7.788.900			
	AB 21 Zu-/Überschuss	-525.000		-2.787.600	-1.959.469,74					

B. Vermögenshaushalt - Einzelpläne

Gemeinde **0 Markt Regenstauf**
 Einzelplan **2 Schulen**
 Abschnitt **29 Übrige schulische Aufgaben**
 U-Abschnitt **2901 Schülerbeförderung**

Haushaltsstelle		Haushaltsansatz			Ergebnis der Jahresrechnung	Investitionen und Invest.- Förderungsmaßnahmen		Erläuterungen		
Nr.	Bezeichnung	2023	2023 Verpfl.-Erm.	2022		2021	Gesamt- ausgabebedarf	bisher bereitgestellt	Amt	DVM
1	2	3 EUR	4 EUR	5 EUR	6 EUR	7 EUR	8 EUR	9		
	Einnahmen									
	Einnahmen	0		0	0,00					
	Ausgaben									
.9401	Hochbaumaßnahme Schulbuswartehäuschen	30.000	0	20.000	0,00	0	0	0	V	
	Ausgaben	30.000	0	20.000	0,00	0	0	0		
	UAB 2901 Zu-/Überschuss	-30.000		-20.000	0,00					
	Einnahmen	0		0	0,00					
	Ausgaben	30.000	0	20.000	0,00	0	0	0		
	UAB 290 Zu-/Überschuss	-30.000		-20.000	0,00					

B. Vermögenshaushalt - Einzelpläne

Gemeinde **0 Markt Regenstauf**
 Einzelplan **2 Schulen**
 Abschnitt **29 Übrige schulische Aufgaben**
 U-Abschnitt **2950 Schulzentrum Regenstauf - Heizwerk**

Haushaltsstelle		Haushaltsansatz			Ergebnis der Jahresrechnung	Investitionen und Invest.- Förderungsmaßnahmen		Erläuterungen		
Nr.	Bezeichnung	2023	2023 Verpfl.-Erm.	2022		2021	Gesamt- ausgabebedarf	bisher bereitgestellt	Amt	DVM
1	2	3 EUR	4 EUR	5 EUR	6 EUR	7 EUR	8 EUR	9		
	Einnahmen									
	Einnahmen	0		0	0,00					
	Ausgaben									
.9630	Betriebstechnische Anlagen	0	0	0	65.692,26	0	0			
	Ausgaben	0	0	0	65.692,26	0	0			
	UAB 2950 Zu-/Überschuss	0		0	-65.692,26					

B. Vermögenshaushalt - Einzelpläne

Gemeinde **0 Markt Regenstauf**
 Einzelplan **2 Schulen**
 Abschnitt **29 Übrige schulische Aufgaben**
 U-Abschnitt **2952 Gemeinsame Schulinrichtungen Regenstauf**

Haushaltsstelle		Haushaltsansatz			Ergebnis der Jahresrechnung	Investitionen und Invest.-Förderungsmaßnahmen		Erläuterungen		
Nr.	Bezeichnung	2023	2023	2022		2021	Gesamt- ausgabebedarf	bisher bereitgestellt	Amt	DVM
1	2	EUR	EUR	EUR	EUR	EUR	EUR	9		
	Einnahmen									
.3450	Verkauf von Fahrzeugen - Geräten	0		0	1.000,00					II
.3610	Investitionszuweis. vom Land	0		0	0,00					II
.3613	Investitionszuweisungen vom Land	0		0	0,00					II
	Einnahmen	0		0	1.000,00					
	Ausgaben									
.9352	Arbeitsgeräte und Maschinen	0	0	0	0,00	0		0		IV
.9820	Investitionszuweisung an den Landkreis	1.000	0	0	1.084,48	0		0		II
	- Mensa									
	Ausgaben	1.000	0	0	1.084,48	0		0		
	UAB 2952 Zu-/Überschuss	-1.000		0	-84,48					
	Einnahmen	0		0	1.000,00					
	Ausgaben	1.000	0	0	66.776,74	0		0		
	UAB 295 Zu-/Überschuss	-1.000		0	-65.776,74					
	Einnahmen	0		0	1.000,00					
	Ausgaben	31.000	0	20.000	66.776,74	0		0		
	AB 29 Zu-/Überschuss	-31.000		-20.000	-65.776,74					
	Einnahmen	800.000		2.498.400	1.537.472,95					
	Ausgaben	1.356.000	7.600.000	5.306.000	3.562.719,43	7.796.900	7.788.900			
	EP 2 Zu-/Überschuss	-556.000		-2.807.600	-2.025.246,48					

B. Vermögenshaushalt - Einzelpläne

Gemeinde **0 Markt Regenstauf**
 Einzelplan **3 Wissenschaft, Forschung, Kulturpflege**
 Abschnitt **32 Museen, Sammlungen, Ausstellungen**
 U-Abschnitt **3211 Archiv**

Haushaltsstelle		Haushaltsansatz			Ergebnis der Jahresrechnung	Investitionen und Invest.- Förderungsmaßnahmen		Erläuterungen		
Nr.	Bezeichnung	2023	2023 Verpfl.-Erm.	2022		2021	Gesamt- ausgabebedarf	bisher bereitgestellt	Amt	DVM
1	2	3 EUR	4 EUR	5 EUR	6 EUR	7 EUR	8 EUR	9		
	Einnahmen									
	Einnahmen	0		0	0,00					
	Ausgaben									
.9351	Zimmerausstattung	0	0	0	0,00	0	0			FB VI
.9353	EDV-Ausstattung	0	0	5.000	0,00	0	0			EDV
.9359	Erwerb von sonstigen bewegl. Sachen des Anlagevermögens	2.000	0	2.000	1.458,99	0	0			FB VI
	Ausgaben	2.000	0	7.000	1.458,99	0	0			
	UAB 3211 Zu-/Überschuss	-2.000		-7.000	-1.458,99					
	Einnahmen	0		0	0,00					
	Ausgaben	2.000	0	7.000	1.458,99	0	0			
	UAB 321 Zu-/Überschuss	-2.000		-7.000	-1.458,99					
	Einnahmen	0		0	0,00					
	Ausgaben	2.000	0	7.000	1.458,99	0	0			
	AB 32 Zu-/Überschuss	-2.000		-7.000	-1.458,99					

B. Vermögenshaushalt - Einzelpläne

Gemeinde **0 Markt Regenstauf**
 Einzelplan **3 Wissenschaft, Forschung, Kulturpflege**
 Abschnitt **33 Theater und Musikpflege**
 U-Abschnitt **3330 Musikschule**

Haushaltsstelle		Haushaltsansatz			Ergebnis der Jahresrechnung	Investitionen und Invest.- Förderungsmaßnahmen		Erläuterungen		
Nr.	Bezeichnung	2023	2023 Verpfl.-Erm.	2022		2021	Gesamt- ausgabebedarf	bisher bereitgestellt	Amt	DVM
1	2	3 EUR	4 EUR	5 EUR	6 EUR	7 EUR	8 EUR	9		
	Einnahmen									
	Einnahmen	0		0	0,00					
	Ausgaben									
.9352	Ausstattung	1.000	0	1.000	234,99	0	0	0	II	
	Ausgaben	1.000	0	1.000	234,99	0	0	0		
	UAB 3330 Zu-/Überschuss	-1.000		-1.000	-234,99					
	Einnahmen	0		0	0,00					
	Ausgaben	1.000	0	1.000	234,99	0	0	0		
	UAB 333 Zu-/Überschuss	-1.000		-1.000	-234,99					
	Einnahmen	0		0	0,00					
	Ausgaben	1.000	0	1.000	234,99	0	0	0		
	AB 33 Zu-/Überschuss	-1.000		-1.000	-234,99					

B. Vermögenshaushalt - Einzelpläne

Gemeinde **0 Markt Regenstauf**
 Einzelplan **3 Wissenschaft, Forschung, Kulturpflege**
 Abschnitt **34 Heimat- und sonstige Kulturpflege**
 U-Abschnitt **3400 Kulturhaus**

Haushaltsstelle		Haushaltsansatz			Ergebnis der Jahresrechnung	Investitionen und Invest.- Förderungsmaßnahmen		Erläuterungen		
Nr.	Bezeichnung	2023	2023 Verpfl.-Erm.	2022		2021	Gesamt- ausgabebedarf	bisher bereitgestellt	Amt	DVM
1	2	3 EUR	4 EUR	5 EUR	6 EUR	7 EUR	8 EUR	9		
	Einnahmen									
	Einnahmen	0		0	0,00					
	Ausgaben									
.9351	Zimmerausstattung	0	0	1.500	0,00	0	0	IV		
.9352	Arbeitsgeräte und Maschinen	0	0	0	0,00	0	0	IV		
.9353	EDV-Ausstattung	10.000	0	10.000	8.546,02	0	0	EDV		
.9401	-Telefonanlage/Türsprechanlage- Hochbaumaßnahme Kulturhaus E-Türöffner	5.000	0	0	3.262,98	0	0	V		
.9501	Tiefbaumaßnahme Kulturhaus	0	0	0	0,00	0	0	V		
.9630	Betriebstechnische Anlagen	0	0	0	14.408,91	0	0	V		
	Ausgaben	15.000	0	11.500	26.217,91	0	0			
	UAB 3400 Zu-/Überschuss	-15.000		-11.500	-26.217,91					
	Einnahmen	0		0	0,00					
	Ausgaben	15.000	0	11.500	26.217,91	0	0			
	UAB 340 Zu-/Überschuss	-15.000		-11.500	-26.217,91					

B. Vermögenshaushalt - Einzelpläne

Gemeinde **0 Markt Regenstauf**
 Einzelplan **3 Wissenschaft, Forschung, Kulturpflege**
 Abschnitt **34 Heimat- und sonstige Kulturpflege**
 U-Abschnitt **3410 Feste allgemein**

Haushaltsstelle		Haushaltsansatz			Ergebnis der Jahresrechnung	Investitionen und Invest.- Förderungsmaßnahmen		Erläuterungen		
Nr.	Bezeichnung	2023	2023 Verpfl.-Erm.	2022		2021	Gesamt- ausgabebedarf	bisher bereitgestellt	Amt	DVM
1	2	3 EUR	4 EUR	5 EUR	6 EUR	7 EUR	8 EUR	9		
	Einnahmen									
	Einnahmen	0		0	0,00					
	Ausgaben									
.9352	Arbeitsgeräte und Maschinen	15.000	0	0	0,00	0	0			
	- Beschaffung Geschirrmobil									
	Ausgaben	15.000	0	0	0,00	0	0			
	UAB 3410 Zu-/Überschuss	-15.000		0	0,00					
	Einnahmen	0		0	0,00					
	Ausgaben	15.000	0	0	0,00	0	0			
	UAB 341 Zu-/Überschuss	-15.000		0	0,00					
	Einnahmen	0		0	0,00					
	Ausgaben	30.000	0	11.500	26.217,91	0	0			
	AB 34 Zu-/Überschuss	-30.000		-11.500	-26.217,91					

B. Vermögenshaushalt - Einzelpläne

Gemeinde **0 Markt Regenstauf**
 Einzelplan **3 Wissenschaft, Forschung, Kulturpflege**
 Abschnitt **35 Volksbildung**
 U-Abschnitt **3521 Öffentliche Büchereien**

Haushaltsstelle		Haushaltsansatz			Ergebnis der Jahresrechnung	Investitionen und Invest- Förderungsmaßnahmen		Erläuterungen		
Nr.	Bezeichnung	2023	2023 Verpfl.-Erm.	2022		2021	Gesamt- ausgabebedarf	bisher bereitgestellt	Amt	DVM
1	2	EUR	EUR	EUR	EUR	EUR	EUR	9		
	Einnahmen									
.3600	Zuweisungen vom Bund	0		0	-1.800,18			I		
.3610	Investitionszuweis. vom Land	0		0	0,00			II		
	Einnahmen	0		0	-1.800,18					
	Ausgaben									
.9353	EDV-Ausstattung	2.000	0	5.000	1.476,68	0	0	EDV		
.9356	Ausstattung Bücherei	0	0	9.000	0,00	0	0	I		
.9880	Investitionszuschüsse an den übrigen Bereich	0	0	3.000	0	0	0	II		
	Ausgaben	2.000	0	17.000	1.476,68	0	0			
	UAB 3521 Zu-/Überschuss	-2.000		-17.000	-3.276,86					
	Einnahmen	0		0	-1.800,18					
	Ausgaben	2.000	0	17.000	1.476,68	0	0			
	UAB 352 Zu-/Überschuss	-2.000		-17.000	-3.276,86					
	Einnahmen	0		0	-1.800,18					
	Ausgaben	2.000	0	17.000	1.476,68	0	0			
	AB 35 Zu-/Überschuss	-2.000		-17.000	-3.276,86					

B. Vermögenshaushalt - Einzelpläne

Gemeinde **0 Markt Regenstauf**
 Einzelplan **3 Wissenschaft, Forschung, Kulturpflege**
 Abschnitt **36 Naturschutz, Denkmalschutz und -pflege**
 U-Abschnitt **3601 Naturschutz und Landschaftspflege**

Haushaltsstelle		Haushaltsansatz			Ergebnis der Jahresrechnung	Investitionen und Invest.- Förderungsmaßnahmen		Erläuterungen		
Nr.	Bezeichnung	2023	2023 Verpfl.-Erm.	2022		2021	Gesamt- ausgabebedarf	bisher bereitgestellt	Amt	DVM
1	2	3 EUR	4 EUR	5 EUR	6 EUR	7 EUR	8 EUR	9		
	Einnahmen									
.3610	Investitionszuweis. vom Land	25.000		0	0					III
	- Biodiversitätskonzept 25.000 €									
	Einnahmen	25.000		0	0,00					
	Ausgaben									
.9500	Erstellung Biodiversitätskonzept	50.000	0	0	0	0	0	0	0	III
	Ausgaben	50.000	0	0	0,00	0	0	0	0	
	UAB 3601 Zu-/Überschuss	-25.000		0	0,00					
	Einnahmen	25.000		0	0,00					
	Ausgaben	50.000	0	0	0,00	0	0	0	0	
	UAB 360 Zu-/Überschuss	-25.000		0	0,00					

B. Vermögenshaushalt - Einzelpläne

Gemeinde **0 Markt Regenstauf**
 Einzelplan **3 Wissenschaft, Forschung, Kulturpflege**
 Abschnitt **36 Naturschutz, Denkmalschutz und -pflege**
 U-Abschnitt **3650 Denkmalschutz und -pflege**

Haushaltsstelle		Haushaltsansatz			Ergebnis der Jahresrechnung	Investitionen und Invest.-Förderungsmaßnahmen		Erläuterungen		
Nr.	Bezeichnung	2023	2023 Verpfl.-Erm.	2022		2021	Gesamt- ausgabebedarf	bisher bereitgestellt	Amt	DVM
1	2	3 EUR	4 EUR	5 EUR	6 EUR	7 EUR	8 EUR	9		
	Einnahmen									
.3280	Rückzahlung Darlehen Vorfinanzierung	0		0	0,00					I
	Chronik Feldkreuze									
	Einnahmen	0		0	0,00					
	Ausgaben									
.9401	Hochbaumaßnahme Sanierung Sebastianskapelle	5.000	0	5.000	0,00	0		0		V
	- Sanierung									
	Ausgaben	5.000	0	5.000	0,00	0		0		
	UAB 3650 Zu-/Überschuss	-5.000		-5.000	0,00					
	Einnahmen	0		0	0,00					
	Ausgaben	5.000	0	5.000	0,00	0		0		
	UAB 365 Zu-/Überschuss	-5.000		-5.000	0,00					
	Einnahmen	25.000		0	0,00					
	Ausgaben	55.000	0	5.000	0,00	0		0		
	AB 36 Zu-/Überschuss	-30.000		-5.000	0,00					

B. Vermögenshaushalt - Einzelpläne

Gemeinde **0 Markt Regenstauf**
 Einzelplan **3 Wissenschaft, Forschung, Kulturpflege**
 Abschnitt **37 Kirchliche Angelegenheiten**
 U-Abschnitt **3700 Kirchliche Angelegenheiten**

Haushaltsstelle		Haushaltsansatz			Ergebnis der Jahresrechnung	Investitionen und Invest.- Förderungsmaßnahmen		Erläuterungen		
Nr.	Bezeichnung	2023	2023 Verpfl.-Erm.	2022		2021	Gesamt- ausgabebedarf	bisher bereitgestellt	Amt	DVM
1	2	3 EUR	4 EUR	5 EUR	6 EUR	7 EUR	8 EUR	9		
	Einnahmen									
	Einnahmen	0		0	0,00					
	Ausgaben									
.9880	Investitionszuschüsse an den übrigen Bereich	0	0	0	0,00	0	0	II		
	- Kirche Regenstauf									
	Ausgaben	0	0	0	0,00	0	0			
	UAB 3700 Zu-/Überschuss	0		0	0,00					
	Einnahmen	0		0	0,00					
	Ausgaben	0	0	0	0,00	0	0			
	UAB 370 Zu-/Überschuss	0		0	0,00					
	Einnahmen	0		0	0,00					
	Ausgaben	0	0	0	0,00	0	0			
	AB 37 Zu-/Überschuss	0		0	0,00					
	Einnahmen	25.000		0	-1.800,18					
	Ausgaben	90.000	0	41.500	29.388,57	0	0			
	EP 3 Zu-/Überschuss	-65.000		-41.500	-31.188,75					

B. Vermögenshaushalt - Einzelpläne

Gemeinde **0 Markt Regenstein**
 Einzelplan **4 Soziale Sicherung**
 Abschnitt **43 Mehrgenerationenhaus**
 U-Abschnitt **4390 Mehrgenerationenhaus**

Haushaltsstelle		Haushaltsansatz			Ergebnis der Jahresrechnung	Investitionen und Invest.-Förderungsmaßnahmen		Erläuterungen		
Nr.	Bezeichnung	2023	2023	2022		2021	Gesamt- ausgabebedarf	bisher bereitgestellt	Amt	DVM
1	2	3	4	5	6	7	8	9		
	Einnahmen									
	Einnahmen	0		0	0,00					
	Ausgaben									
.9356	Ausstattung	5.000	0	2.000	0,00	4.000	0	IV		
	Ausgaben	5.000	0	2.000	0,00	4.000	0			
	UAB 4390 Zu-/Überschuss	-5.000		-2.000	0,00					
	Einnahmen	0		0	0,00					
	Ausgaben	5.000	0	2.000	0,00	4.000	0			
	UAB 439 Zu-/Überschuss	-5.000		-2.000	0,00					
	Einnahmen	0		0	0,00					
	Ausgaben	5.000	0	2.000	0,00	4.000	0			
	AB 43 Zu-/Überschuss	-5.000		-2.000	0,00					

B. Vermögenshaushalt - Einzelpläne

Gemeinde **0 Markt Regenstauf**
 Einzelplan **4 Soziale Sicherung**
 Abschnitt **46 Eigene Einrichtungen der Jugendhilfe**
 U-Abschnitt **4603 Spielplätze**

Haushaltsstelle		Haushaltsansatz			Ergebnis der Jahresrechnung	Investitionen und Invest.- Förderungsmaßnahmen		Erläuterungen		
Nr.	Bezeichnung	2023	2023 Verpfl.-Erm.	2022		2021	Gesamt- ausgabebedarf	bisher bereitgestellt	Amt	DVM
1	2	3 EUR	4 EUR	5 EUR	6 EUR	7 EUR	8 EUR	9		
	Einnahmen									
	Einnahmen	0		0	0,00					
	Ausgaben									
.9321	Erwerb von unbebauten Grundstücken	0	0	0	87.752,97	0	0			I
.9356	Ausstattung der Spielplätze, Dirtpark u. Skateranlagen	15.000	0	30.000	35.104,86	0	0			V
.9500	Umlegung Skateranlage Steinsberg	20.000	0	0	0	0	0			V
.9590	Kinderspielplatz Heilinghausen	0	0	0	7.808,05	0	0			V
.9593	Spielplatz Edlhausen	0	0	0	0,00	0	0			V
.9595	Steinsberg An der Hofmarkstraße	0	0	0	4.723,90	0	0			V
	Ausgaben	35.000	0	30.000	135.389,78	0	0			
	UAB 4603 Zu-/Überschuss	-35.000		-30.000	-135.389,78					

B. Vermögenshaushalt - Einzelpläne

Gemeinde **0 Markt Regenstein**
 Einzelplan **4 Soziale Sicherung**
 Abschnitt **46 Eigene Einrichtungen der Jugendhilfe**
 U-Abschnitt **4605 Jugendpflege**

Haushaltsstelle		Haushaltsansatz			Ergebnis der Jahresrechnung	Investitionen und Invest.-Förderungsmaßnahmen		Erläuterungen		
Nr.	Bezeichnung	2023	2023	2022		2021	Gesamt-ausgabebedarf	bisher bereitgestellt	Amt	DVM
1	2	3	4	5	6	7	8	9		
	Einnahmen	0		0	0,00					
	Ausgaben									
.9352	EDV Ausstattung	1.000	0	3.500	1.242,44	0	0			EDV
.9353	Ausstattung zusätzlicher Raum Gemeinschaftsunterkunft	0	0	4.000	0,00	0	0			IV
.9356	Ausstattung Jugendtreff	3.000	0	3.000	0,00	0	0			IV
.9403	Jugendeinrichtungen in Ortsteilen	0	0	27.000	11.893,63	0	0			IV
	Ausgaben	4.000	0	37.500	13.136,07	0	0			
	UAB 4605 Zu-/Überschuss	-4.000		-37.500	-13.136,07					
	Einnahmen	0		0	0,00					
	Ausgaben	39.000	0	67.500	148.525,85	0	0			
	UAB 460 Zu-/Überschuss	-39.000		-67.500	-148.525,85					

B. Vermögenshaushalt - Einzelpläne

Gemeinde **0 Markt Regenstauf**
 Einzelplan **4 Soziale Sicherung**
 Abschnitt **46 Eigene Einrichtungen der Jugendhilfe**
 U-Abschnitt **4640 Kindertagesstätte Eckert**

Haushaltsstelle		Haushaltsansatz			Ergebnis der Jahresrechnung	Investitionen und Invest.- Förderungsmaßnahmen		Erläuterungen		
Nr.	Bezeichnung	2023	2023 Verpfl.-Erm.	2022		2021	Gesamt- ausgabebedarf	bisher bereitgestellt	Amt	DVM
1	2	3 EUR	4 EUR	5 EUR	6 EUR	7 EUR	8 EUR	9		
	Einnahmen									
.3610	Investitionszuweis. vom Land	0		0	5.823,23					II
	Einnahmen	0		0	5.823,23					
	Ausgaben									
.9353	EDV-Ausstattung	5.000	0	8.000	0,00	0	0			EDV
.9356	Kindertagenausstattung	8.500	0	4.000	29.997,04	0	0			II
	<i>- Sonnensegel, Krippenwagen, Geschirr</i>									
.9401	Hochbaumaßnahme Kindergarten	0	0	0	3.908,84	2.039.700	2.039.700			V
.9402	Hochbaumaßnahme Waldkindergarten	0	0	0	0,00	135.500	135.500			V
.9403	Errichtung zusätzliche Gruppe	0	0	100.000	0	0	0			V
.9501	Außenanlagen	0	0	0	6.136,54	0	0			V
	Ausgaben	13.500	0	112.000	40.042,42	2.175.200	2.175.200			
	UAB 4640 Zu-/Überschuss	-13.500		-112.000	-34.219,19					

B. Vermögenshaushalt - Einzelpläne

Gemeinde **0 Markt Regenstauf**
 Einzelplan **4 Soziale Sicherung**
 Abschnitt **46 Eigene Einrichtungen der Jugendhilfe**
 U-Abschnitt **4641 Kinderhaus Diesenbach**

Haushaltsstelle		Haushaltsansatz			Ergebnis der Jahresrechnung	Investitionen und Invest.-Förderungsmaßnahmen		Erläuterungen		
Nr.	Bezeichnung	2023	2023 Verpfl.-Erm.	2022		2021	Gesamt- ausgabebedarf	bisher bereitgestellt	Amt	DVM
1	2	3 EUR	4 EUR	5 EUR	6 EUR	7 EUR	8 EUR	9		
	Einnahmen									
.3610	Investitionszuweisung vom Land <i>- Rest Generalsanierung</i>	20.000		20.000	6.176,90				II	
	Einnahmen	20.000		20.000	6.176,90					
	Ausgaben									
.9351	Zimmerausstattung	3.000	0	3.000	967,30	0	0	0	II	
.9352	EDV Ausstattung	5.000	0	12.000	1.024,59	0	0	0	EDV	
.9356	Kindergartenausstattung	3.000	0	3.000	32.555,25	0	0	0	II	
.9401	Hochbaumaßnahme Kindergarten	0	0	0	0,00	0	0	0	V	
.9402	Hochbaumaßnahme Kindergarten Container	0	0	0	380,16	0	0	0	V	
.9403	Erweiterung	0	0	10.000	0,00	0	0	0	V	
.9501	Tiefbaumaßnahme Kindergarten mit Außenanlagen	0	0	0	0,00	0	0	0	V	
	Ausgaben	11.000	0	28.000	34.927,30	0	0	0		
	UAB 4641 Zu-/Überschuss	9.000		-8.000	-28.750,40					

B. Vermögenshaushalt - Einzelpläne

Gemeinde **0 Markt Regenstein**
 Einzelplan **4 Soziale Sicherung**
 Abschnitt **46 Eigene Einrichtungen der Jugendhilfe**
 U-Abschnitt **4642 Kindergarten Grasiger Weg**

Haushaltsstelle		Haushaltsansatz			Ergebnis der Jahresrechnung	Investitionen und Invest.- Förderungsmaßnahmen		Erläuterungen		
Nr.	Bezeichnung	2023	2023 Verpfl.-Erm.	2022		2021	Gesamt- ausgabebedarf	bisher bereitgestellt	Amt	DVM
1	2	3 EUR	4 EUR	5 EUR	6 EUR	7 EUR	8 EUR	9		
	Einnahmen									
.3610	Investitionszuweisungen vom Land	85.000		85.000	7.390,16				II	
	- Rest Erweiterung Integrativgruppe									
	Einnahmen	85.000		85.000	7.390,16					
	Ausgaben									
.9351	Zimmerausstattung	6.000	0	6.000	0,00	0	0	0	II	
.9353	EDV-Ausstattung	5.000	0	7.500	15.002,97	0	0	0	EDV	
.9356	Kindertartenausstattung	10.000	0	10.000	46.711,94	0	0	0	II	
.9401	Hochbaumaßnahme Kindergarten	60.000	0	120.000	4.622,35	0	0	0	V	
	- Dachsanierung									
	- zusätzliche Gruppe									
.9402	Einbau Notausgang Kellergeschoss	120.000	0	0	0	0	0	0	V	
.9501	Tiefbaumaßnahme Außenanlagen	0	0	0	0,00	0	0	0	V	
.9502	Erneuerung Garten und Spielplatz	0	0	0	0,00	0	0	0	V	
	Ausgaben	201.000	0	143.500	66.337,26	0	0	0		
	UAB 4642 Zu-/Überschuss	-116.000		-58.500	-58.947,10					

B. Vermögenshaushalt - Einzelpläne

Gemeinde **0 Markt Regenstein**
 Einzelplan **4 Soziale Sicherung**
 Abschnitt **46 Eigene Einrichtungen der Jugendhilfe**
 U-Abschnitt **4643 Kindergarten Eitlbrunn**

Haushaltsstelle		Haushaltsansatz			Ergebnis der Jahresrechnung	Investitionen und Invest.-Förderungsmaßnahmen		Erläuterungen		
Nr.	Bezeichnung	2023	2023	2022		2021	Gesamt- ausgabebedarf	bisher bereitgestellt	Amt	DVM
1	2	3	4	5	6	7	8	9		
	Einnahmen									
.3610	Investitionszuweisungen vom Land	0		0	9.230,68					II
	Einnahmen	0		0	9.230,68					
	Ausgaben									
.9351	Zimmerausstattung	5.000	0	22.000	0,00	0	0	0		II
.9352	Arbeitsgeräte und Maschinen	0	0	2.500	2.501,50	0	0	0		II
.9353	EDV-Ausstattung	5.000	0	10.000	7.323,57	0	0	0		EDV
.9356	Kindergartenausstattung	10.000	0	3.000	21.031,58	0	0	0		II
	<i>- neues Klettergerüst + Sonnensegel</i>									
.9402	Container Erweiterung	0	0	0	2.104,78	0	0	0		V
	Ausgaben	20.000	0	37.500	32.961,43	0	0	0		
	UAB 4643 Zu-/Überschuss	-20.000		-37.500	-23.730,75					

B. Vermögenshaushalt - Einzelpläne

Gemeinde **0 Markt Regenstein**
 Einzelplan **4 Soziale Sicherung**
 Abschnitt **46 Eigene Einrichtungen der Jugendhilfe**
 U-Abschnitt **4645 Kinderkrippe Grasiger Weg**

Haushaltsstelle		Haushaltsansatz			Ergebnis der Jahresrechnung	Investitionen und Invest.-Förderungsmaßnahmen		Erläuterungen		
Nr.	Bezeichnung	2023	2023	2022		2021	Gesamt- ausgabebedarf	bisher bereitgestellt	Amt	DVM
1	2	3	4	5	6	7	8	9		
		EUR	EUR	EUR	EUR	EUR	EUR			
	Einnahmen									
.3610	Investitionszuweisung vom Land	0		0	5.170,43			II		
	Einnahmen	0		0	5.170,43					
	Ausgaben									
.9353	EDV-Ausstattung	5.000	0	7.500	5.514,00	0	0	EDV		
.9356	Ausstattung Kinderkrippe	3.000	0	6.000	30.784,02	0	0	II		
.9401	Sanierung Außenstelle Kloster	0	0	5.000	22.490,39	0	0	II		
.9402	Anbau Hauptgebäude	30.000	800.000	30.000	0	0	0	V		
	- Planungskosten									Verpflichtungsermächtigung für 2024: 500.000, 2025: 300.000
	Ausgaben	38.000	800.000	48.500	58.788,41	0	0			
	UAB 4645 Zu-/Überschuss	-38.000		-48.500	-53.617,98					

B. Vermögenshaushalt - Einzelpläne

Gemeinde **0 Markt Regenstein**
 Einzelplan **4 Soziale Sicherung**
 Abschnitt **46 Eigene Einrichtungen der Jugendhilfe**
 U-Abschnitt **4647 Kinderhaus Steinsberg**

Haushaltsstelle		Haushaltsansatz			Ergebnis der Jahresrechnung	Investitionen und Invest.-Förderungsmaßnahmen		Erläuterungen		
Nr.	Bezeichnung	2023	2023	2022		2021	Gesamt- ausgabebedarf	bisher bereitgestellt	Amt	DVM
1	2	3	4	5	6	7	8	9		
	Einnahmen									
.3610	Investitionszuweis. vom Land	300.000		0	0					II
	Einnahmen	300.000		0	0,00					
	Ausgaben									
.9402	Neubau Kinderhaus Steinsberg	1.500.000	4.400.000	600.000	126.289,71	5.380.000	1.736.500	V		Verpflichtungsermächtigung für 2024: 3.000.000, 2025: 1.300.000, 2026: 100.000
	Ausgaben	1.500.000	4.400.000	600.000	126.289,71	5.380.000	1.736.500			
	UAB 4647 Zu-/Überschuss	-1.200.000		-600.000	-126.289,71					
	Einnahmen	405.000		105.000	33.791,40					
	Ausgaben	1.783.500	5.200.000	969.500	359.346,53	7.555.200	3.911.700			
	UAB 464 Zu-/Überschuss	-1.378.500		-864.500	-325.555,13					

B. Vermögenshaushalt - Einzelpläne

Gemeinde **0 Markt Regenstauf**
 Einzelplan **4 Soziale Sicherung**
 Abschnitt **46 Eigene Einrichtungen der Jugendhilfe**
 U-Abschnitt **4650 Familienstützpunkt**

Haushaltsstelle		Haushaltsansatz			Ergebnis der Jahresrechnung	Investitionen und Invest.- Förderungsmaßnahmen		Erläuterungen		
Nr.	Bezeichnung	2023	2023 Verpfl.-Erm.	2022		2021	Gesamt- ausgabebedarf	bisher bereitgestellt	Amt	DVM
1	2	3 EUR	4 EUR	5 EUR	6 EUR	7 EUR	8 EUR	9		
	Einnahmen									
	Einnahmen	0		0	0,00					
	Ausgaben									
.9356	Ausstattung	1.000	0	1.000	0,00	2.000	0	IV		
	Ausgaben	1.000	0	1.000	0,00	2.000	0			
	UAB 4650 Zu-/Überschuss	-1.000		-1.000	0,00					
	Einnahmen	0		0	0,00					
	Ausgaben	1.000	0	1.000	0,00	2.000	0			
	UAB 465 Zu-/Überschuss	-1.000		-1.000	0,00					
	Einnahmen	405.000		105.000	33.791,40					
	Ausgaben	1.823.500	5.200.000	1.038.000	507.872,38	7.557.200	3.911.700			
	AB 46 Zu-/Überschuss	-1.418.500		-933.000	-474.080,98					
	Einnahmen	405.000		105.000	33.791,40					
	Ausgaben	1.828.500	5.200.000	1.040.000	507.872,38	7.561.200	3.911.700			
	EP 4 Zu-/Überschuss	-1.423.500		-935.000	-474.080,98					

B. Vermögenshaushalt - Einzelpläne

Gemeinde **0 Markt Regenstauf**
 Einzelplan **5 Gesundheit, Sport, Erholung**
 Abschnitt **55 Förderung des Sports**
 U-Abschnitt **5531 Förderung der Sportvereine**

Haushaltsstelle		Haushaltsansatz			Ergebnis der Jahresrechnung	Investitionen und Invest.- Förderungsmaßnahmen		Erläuterungen		
Nr.	Bezeichnung	2023	2023 Verpfl.-Erm.	2022		2021	Gesamt- ausgabebedarf	bisher bereitgestellt	Amt	DVM
1	2	3 EUR	4 EUR	5 EUR	6 EUR	7 EUR	8 EUR	9		
	Einnahmen									
	Einnahmen	0		0	0,00					
	Ausgaben									
.9880	Investitionszuschüsse an den übrigen Bereich	5.000	0	20.000	0,00	0	0	0	II	
	Ausgaben	5.000	0	20.000	0,00	0	0	0		
	UAB 5531 Zu-/Überschuss	-5.000		-20.000	0,00					
	Einnahmen	0		0	0,00					
	Ausgaben	5.000	0	20.000	0,00	0	0	0		
	UAB 553 Zu-/Überschuss	-5.000		-20.000	0,00					
	Einnahmen	0		0	0,00					
	Ausgaben	5.000	0	20.000	0,00	0	0	0		
	AB 55 Zu-/Überschuss	-5.000		-20.000	0,00					

B. Vermögenshaushalt - Einzelpläne

Gemeinde **0 Markt Regenstauf**
 Einzelplan **5 Gesundheit, Sport, Erholung**
 Abschnitt **56 Eigene Sportstätten**
 U-Abschnitt **5602 Sportanlage Eitlbrunn**

Haushaltsstelle		Haushaltsansatz			Ergebnis der Jahresrechnung	Investitionen und Invest.- Förderungsmaßnahmen		Erläuterungen		
Nr.	Bezeichnung	2023	2023 Verpfl.-Erm.	2022		2021	Gesamt- ausgabebedarf	bisher bereitgestellt	Amt	DVM
1	2	EUR	EUR	EUR	EUR	EUR	EUR	9		
	Einnahmen									
	Einnahmen	0		0	0,00					
	Ausgaben									
.9359	Erwerb von sonstigen bewegl. Sachen des Anlagevermögens	0	0	0	0,00	0	0	0	II	
.9551	Sport und Grünflächen Sportplatz Eitlbrunn	0	0	0	0,00	0	0	0	V	
	Ausgaben	0	0	0	0,00	0	0	0		
	UAB 5602 Zu-/Überschuss	0		0	0,00					

B. Vermögenshaushalt - Einzelpläne

Gemeinde **0 Markt Regenstauf**
 Einzelplan **5 Gesundheit, Sport, Erholung**
 Abschnitt **56 Eigene Sportstätten**
 U-Abschnitt **5603 Sportanlage Ramspau**

Haushaltsstelle		Haushaltsansatz			Ergebnis der Jahresrechnung	Investitionen und Invest.- Förderungsmaßnahmen		Erläuterungen		
Nr.	Bezeichnung	2023	2023 Verpfl.-Erm.	2022		2021	Gesamt- ausgabebedarf	bisher bereitgestellt	Amt	DVM
1	2	3 EUR	4 EUR	5 EUR	6 EUR	7 EUR	8 EUR	9		
	Einnahmen	0		0	0,00					
	Ausgaben									
.9359	Erwerb von sonstigen bewegl. Sachen des Anlagevermögens	0	0	0	0	0	0			
.9401	Hochbaumaßnahme Betriebsgebäude Duschen, Umkleiden, WC usw.	0	0	10.000	213,22	0	0		V	
.9551	Sport und Grünflächen Sportplatz Ramspau	0	0	0	0,00	0	0		V	
.9880	Investitionszuschüsse an den übrigen Bereich	0	0	0	0	0	0		II	
	Ausgaben	0	0	10.000	213,22	0	0			
	UAB 5603 Zu-/Überschuss	0		-10.000	-213,22					

B. Vermögenshaushalt - Einzelpläne

Gemeinde **0 Markt Regenstauf**
 Einzelplan **5 Gesundheit, Sport, Erholung**
 Abschnitt **56 Eigene Sportstätten**
 U-Abschnitt **5605 Sommerstockbahn Regenstauf**

Haushaltsstelle		Haushaltsansatz			Ergebnis der Jahresrechnung	Investitionen und Invest- Förderungsmaßnahmen		Erläuterungen		
Nr.	Bezeichnung	2023	2023 Verpfl.-Erm.	2022		2021	Gesamt- ausgabebedarf	bisher bereitgestellt	Amt	DVM
1	2	3 EUR	4 EUR	5 EUR	6 EUR	7 EUR	8 EUR	9		
	Einnahmen									
	Einnahmen	0		0	0,00					
	Ausgaben									
.9401	Hochbaumaßnahme Betriebsgebäude Sommerstockbahn	0	0	0	0,00	0	0			V
.9502	Tiefbaumaßnahme Sommerstockbahn Flutlichtanlage	0	0	0	0,00	0	0			V
	Ausgaben	0	0	0	0,00	0	0			
	UAB 5605 Zu-/Überschuss	0		0	0,00					

B. Vermögenshaushalt - Einzelpläne

Gemeinde **0 Markt Regenstauf**
 Einzelplan **5 Gesundheit, Sport, Erholung**
 Abschnitt **56 Eigene Sportstätten**
 U-Abschnitt **5606 Sportstadion an der Bayernstraße**

Haushaltsstelle		Haushaltsansatz			Ergebnis der Jahresrechnung	Investitionen und Invest.-Förderungsmaßnahmen		Erläuterungen		
Nr.	Bezeichnung	2023	2023 Verpfl.-Erm.	2022		2021	Gesamt- ausgabebedarf	bisher bereitgestellt	Amt	DVM
1	2	3 EUR	4 EUR	5 EUR	6 EUR	7 EUR	8 EUR	9		
	Einnahmen									
.3600	Investitionszuweisung vom Bund	96.300		0	0				II	
.3610	Investitionszuweis. vom Land	50.000		0	0				II	
	Einnahmen	146.300		0	0,00					
	Ausgaben									
.9359	Erwerb von bewegl. Sachen des Anlagevermögens	0	0	0	0,00	0	0	I		
.9551	Generalsanierung Sportanlage	1.000.000	1.500.000	200.000	7.241,15	2.400.000	1.207.300	V		
										Verpflichtungsermächtigung für 2024: 1.400.000, 2025: 100.000
	Ausgaben	1.000.000	1.500.000	200.000	7.241,15	2.400.000	1.207.300			
	UAB 5606 Zu-/Überschuss	-853.700		-200.000	-7.241,15					

B. Vermögenshaushalt - Einzelpläne

Gemeinde **0 Markt Regenstauf**
 Einzelplan **5 Gesundheit, Sport, Erholung**
 Abschnitt **56 Eigene Sportstätten**
 U-Abschnitt **5607 Sportanlage Steinsberg**

Haushaltsstelle		Haushaltsansatz			Ergebnis der Jahresrechnung	Investitionen und Invest- Förderungsmaßnahmen		Erläuterungen		
Nr.	Bezeichnung	2023	2023 Verpfl.-Erm.	2022		2021	Gesamt- ausgabebedarf	bisher bereitgestellt	Amt	DVM
1	2	3 EUR	4 EUR	5 EUR	6 EUR	7 EUR	8 EUR	9		
	Einnahmen									
.3610	Investitionszuweis. vom Land	43.000		0	0				II	
	- Förderung LED Flutlicht									
	Einnahmen	43.000		0	0,00					
	Ausgaben									
.9551	Sport und Grünflächen	0	0	0	0,00	0	0	0	V	
.9600	Errichtung LED-Flutlichtanlage	61.000	0	0	0	0	0	0	I	
.9880	Investitionszuschüsse an den übrigen	108.100	0	250.000	0,00	0	0	0	I	
	Bereich									
	- Rest Sportplatzbau									
	Ausgaben	169.100	0	250.000	0,00	0	0	0		
	UAB 5607 Zu-/Überschuss	-126.100		-250.000	0,00					
	Einnahmen	189.300		0	0,00					
	Ausgaben	1.169.100	1.500.000	460.000	7.454,37	2.400.000	1.207.300			
	UAB 560 Zu-/Überschuss	-979.800		-460.000	-7.454,37					

B. Vermögenshaushalt - Einzelpläne

Gemeinde **0 Markt Regenstauf**
 Einzelplan **5 Gesundheit, Sport, Erholung**
 Abschnitt **56 Eigene Sportstätten**
 U-Abschnitt **5691 Sonstige eigene Sporteinrichtungen - Bolzplätze -**

Haushaltsstelle		Haushaltsansatz			Ergebnis der Jahresrechnung	Investitionen und Invest.- Förderungsmaßnahmen		Erläuterungen		
Nr.	Bezeichnung	2023	2023 Verpfl.-Erm.	2022		2021	Gesamt- ausgabebedarf	bisher bereitgestellt	Amt	DVM
1	2	3 EUR	4 EUR	5 EUR	6 EUR	7 EUR	8 EUR	9		
	Einnahmen									
	Einnahmen	0		0	0,00					
	Ausgaben									
.9359	Erwerb von sonstigen bewegl. Sachen des Anlagevermögens	0	0	0	0,00	0	0	I		
.9502	Bolzplatz Grasiger Weg	0	0	0	0,00	0	0	V		
	Ausgaben	0	0	0	0,00	0	0			
	UAB 5691 Zu-/Überschuss	0		0	0,00					
	Einnahmen	0		0	0,00					
	Ausgaben	0	0	0	0,00	0	0			
	UAB 569 Zu-/Überschuss	0		0	0,00					
	Einnahmen	189.300		0	0,00					
	Ausgaben	1.169.100	1.500.000	460.000	7.454,37	2.400.000	1.207.300			
	AB 56 Zu-/Überschuss	-979.800		-460.000	-7.454,37					

B. Vermögenshaushalt - Einzelpläne

Gemeinde **0 Markt Regenstauf**
 Einzelplan **5 Gesundheit, Sport, Erholung**
 Abschnitt **57 Badeanstalten**
 U-Abschnitt **5701 Flussbad Ramspau**

Haushaltsstelle		Haushaltsansatz			Ergebnis der Jahresrechnung	Investitionen und Invest.-Förderungsmaßnahmen		Erläuterungen		
Nr.	Bezeichnung	2023	2023 Verpfl.-Erm.	2022		2021	Gesamt- ausgabebedarf	bisher bereitgestellt	Amt	DVM
1	2	3 EUR	4 EUR	5 EUR	6 EUR	7 EUR	8 EUR	9		
	Einnahmen									
	Einnahmen	0		0	0,00					
	Ausgaben									
.9356	Ausstattung Badeplatz	0	0	0	6.143,41	0	0	V		
.9582	Sonstige Tiefbaumaßnahmen Badeplatz Ramspau	0	0	13.000	4.657,66	0	0	V		
	Ausgaben	0	0	13.000	10.801,07	0	0			
	UAB 5701 Zu-/Überschuss	0		-13.000	-10.801,07					

B. Vermögenshaushalt - Einzelpläne

Gemeinde **0 Markt Regenstauf**
 Einzelplan **5 Gesundheit, Sport, Erholung**
 Abschnitt **57 Badeanstalten**
 U-Abschnitt **5702 Valentinsbad**

Haushaltsstelle		Haushaltsansatz			Ergebnis der Jahresrechnung	Investitionen und Invest.- Förderungsmaßnahmen		Erläuterungen		
Nr.	Bezeichnung	2023	2023 Verpfl.-Erm.	2022		2021	Gesamt- ausgabebedarf	bisher bereitgestellt	Amt	DVM
1	2	3 EUR	4 EUR	5 EUR	6 EUR	7 EUR	8 EUR	9		
	Einnahmen									
	Einnahmen	0		0	0,00					
	Ausgaben									
.9356	Ausstattung Badeplatz	10.000	0	0	26.744,54	0	0		V	
	- Instandsetzung Einstiegstreppe									
	Ausgaben	10.000	0	0	26.744,54	0	0			
	UAB 5702 Zu-/Überschuss	-10.000		0	-26.744,54					
	Einnahmen	0		0	0,00					
	Ausgaben	10.000	0	13.000	37.545,61	0	0			
	UAB 570 Zu-/Überschuss	-10.000		-13.000	-37.545,61					
	Einnahmen	0		0	0,00					
	Ausgaben	10.000	0	13.000	37.545,61	0	0			
	AB 57 Zu-/Überschuss	-10.000		-13.000	-37.545,61					

B. Vermögenshaushalt - Einzelpläne

Gemeinde **0 Markt Regenstauf**
 Einzelplan **5 Gesundheit, Sport, Erholung**
 Abschnitt **58 Park und Gartenanlagen**
 U-Abschnitt **5801 Parkanlagen und öffentliche Grünflächen**

Haushaltsstelle		Haushaltsansatz			Ergebnis der Jahresrechnung	Investitionen und Invest.- Förderungsmaßnahmen		Erläuterungen		
Nr.	Bezeichnung	2023	2023 Verpfl.-Erm.	2022		2021	Gesamt- ausgabebedarf	bisher bereitgestellt	Amt	DVM
1	2	3 EUR	4 EUR	5 EUR	6 EUR	7 EUR	8 EUR	9		
	Einnahmen									
.3610	Investitionszuweisungen vom Land	0		0	0,00					II
.3680	Investitionszuschüsse v. übrigen Bereich <i>- Förderung Bienenlehrstand/Landschaftskino</i>	39.000		39.000	0,00					II
	Einnahmen	39.000		39.000	0,00					
	Ausgaben									
.9355	Ausstattung Grünanlagen	2.000	0	2.000	2.256,60	0		0		V
.9401	Bienenlehrstand/Landschaftskino Steinsberg - Weinberg	78.000	0	78.000	0,00	0		0		V
.9500	Tiefbaumaßnahmen in Grünanlagen	5.000	0	0	0	0		0		V
.9504	Allgemeine Ortsgestaltung	0	0	0	2.703,92	0		0		V
	Ausgaben	85.000	0	80.000	4.960,52	0		0		
	UAB 5801 Zu-/Überschuss	-46.000		-41.000	-4.960,52					
	Einnahmen	39.000		39.000	0,00					
	Ausgaben	85.000	0	80.000	4.960,52	0		0		
	UAB 580 Zu-/Überschuss	-46.000		-41.000	-4.960,52					
	Einnahmen	39.000		39.000	0,00					
	Ausgaben	85.000	0	80.000	4.960,52	0		0		
	AB 58 Zu-/Überschuss	-46.000		-41.000	-4.960,52					

B. Vermögenshaushalt - Einzelpläne

Gemeinde **0 Markt Regenstauf**
 Einzelplan **5 Gesundheit, Sport, Erholung**
 Abschnitt **59 Sonstige Erholungseinrichtungen**
 U-Abschnitt **5921 Wanderwege und sonstige Erholungseinrichtungen**

Haushaltsstelle		Haushaltsansatz			Ergebnis der Jahresrechnung	Investitionen und Invest.- Förderungsmaßnahmen		Erläuterungen		
Nr.	Bezeichnung	2023	2023 Verpfl.-Erm.	2022		2021	Gesamt- ausgabebedarf	bisher bereitgestellt	Amt	DVM
1	2	3 EUR	4 EUR	5 EUR	6 EUR	7 EUR	8 EUR	9		
	Einnahmen									
	Einnahmen	0		0	0,00					
	Ausgaben									
.9355	Ausstattung	0	0	0	0,00	0	0	0	V	
.9357	Beschaffung von Fahrzeugen	0	0	0	0,00	0	0	0	II	
	Ausgaben	0	0	0	0,00	0	0	0		
	UAB 5921 Zu-/Überschuss	0		0	0,00					
	Einnahmen	0		0	0,00					
	Ausgaben	0	0	0	0,00	0	0	0		
	UAB 592 Zu-/Überschuss	0		0	0,00					

B. Vermögenshaushalt - Einzelpläne

Gemeinde **0 Markt Regenstauf**
 Einzelplan **5 Gesundheit, Sport, Erholung**
 Abschnitt **59 Sonstige Erholungseinrichtungen**
 U-Abschnitt **5931 Naherholungsgebiet Schlossberg**

Haushaltsstelle		Haushaltsansatz			Ergebnis der Jahresrechnung	Investitionen und Invest.- Förderungsmaßnahmen		Erläuterungen		
Nr.	Bezeichnung	2023	2023 Verpfl.-Erm.	2022		2021	Gesamt- ausgabebedarf	bisher bereitgestellt	Amt	DVM
1	2	3 EUR	4 EUR	5 EUR	6 EUR	7 EUR	8 EUR	9		
	Einnahmen									
.3610	Investitionszuweis. vom Land	0		0	0,00				II	
	- Leader									
	Einnahmen	0		0	0,00					
	Ausgaben									
.9400	Dachsanierung Turmhaus	0	0	0	0	0	0	0	V	
.9501	Tiefbau Schlossberganlagen	0	0	0	0,00	370.000		0	V	
	- Planungskosten									
	Ausgaben	0	0	0	0,00	370.000		0		
	UAB 5931 Zu-/Überschuss	0		0	0,00					
	Einnahmen	0		0	0,00					
	Ausgaben	0	0	0	0,00	370.000		0		
	UAB 593 Zu-/Überschuss	0		0	0,00					
	Einnahmen	0		0	0,00					
	Ausgaben	0	0	0	0,00	370.000		0		
	AB 59 Zu-/Überschuss	0		0	0,00					
	Einnahmen	228.300		39.000	0,00					
	Ausgaben	1.269.100	1.500.000	573.000	49.960,50	2.770.000	1.207.300			
	EP 5 Zu-/Überschuss	-1.040.800		-534.000	-49.960,50					

B. Vermögenshaushalt - Einzelpläne

Gemeinde **0 Markt Regenstauf**
 Einzelplan **6 Bau- und Wohnungswesen, Verkehr**
 Abschnitt **61 Städtebauliche Planung, Vermessung, Bauordnung**
 U-Abschnitt **6100 Städtebauliche Planung, Vermessung, Bauordnung**

Haushaltsstelle		Haushaltsansatz			Ergebnis der Jahresrechnung	Investitionen und Invest.-Förderungsmaßnahmen		Erläuterungen		
Nr.	Bezeichnung	2023	2023	2022		2021	Gesamt- ausgabebedarf	bisher bereitgestellt	Amt	DVM
1	2	EUR	EUR	EUR	EUR	EUR	EUR	9		
	Einnahmen									
.3570	Erstattungen aufgrund von Erschließungsverträgen	0		0	0,00				II	
.3610	Investitionszuweis. vom Land <i>- Städtebauförderung</i>	0		0	38.200,00				II	
	Einnahmen	0		0	38.200,00					
	Ausgaben									
.9352	Arbeitsgeräte und Maschinen GPS-Gerät (GIS)	0	0	5.000	0	0	0	0	V	
.9501	Ausgleichsflächen <i>- GW Brenthal</i>	50.000	0	72.000	0,00	0	0	0	V	
.9870	Investitionszuschüsse an private Unternehmen - Fassadenprogramm <i>- Fassadenprogramm</i>	30.000	0	30.000	4.409,87	0	0	0	III	
	Ausgaben	80.000	0	107.000	4.409,87	0	0	0		
	UAB 6100 Zu-/Überschuss	-80.000		-107.000	33.790,13					
	Einnahmen	0		0	38.200,00					
	Ausgaben	80.000	0	107.000	4.409,87	0	0	0		
	UAB 610 Zu-/Überschuss	-80.000		-107.000	33.790,13					
	Einnahmen	0		0	38.200,00					
	Ausgaben	80.000	0	107.000	4.409,87	0	0	0		
	AB 61 Zu-/Überschuss	-80.000		-107.000	33.790,13					

B. Vermögenshaushalt - Einzelpläne

Gemeinde **0 Markt Regenstauf**
 Einzelplan **6 Bau- und Wohnungswesen, Verkehr**
 Abschnitt **62 Wohnungsbauförderung und Wohnungsfürsorge**
 U-Abschnitt **6201 Verkauf und Verwaltung von Baugrundstücken**

Haushaltsstelle		Haushaltsansatz			Ergebnis der Jahresrechnung	Investitionen und Invest.-Förderungsmaßnahmen		Erläuterungen		
Nr.	Bezeichnung	2023	2023	2022		2021	Gesamt- ausgabebedarf	bisher bereitgestellt	Amt	DVM
1	2	EUR	EUR	EUR	EUR	EUR	EUR	9		
	Einnahmen									
.3401	Veräußerung unbebauter Grundstücke <i>- Raten Baulandprogramm</i>	190.400		175.000	6.363.631,76				I	
.3680	Investitionszuschüsse vom übrigen Bereich	0		0	0,00				II	
	Einnahmen	190.400		175.000	6.363.631,76					
	Ausgaben									
.9321	Erwerb unbebauter Grundstücke	150.000	0	0	267.448,27	0		0	I	
.9322	Grunderwerb ökologische Ausgleichsmaßnahmen	0	0	0	0,00	0		0	I	
.9501	Tiefbau ökologisch Ausgleichsmaßnahmen	0	0	0	0,00	0		0	V	
.9502	Lärmschutzwall Grasiger Weg	0	0	0	0,00	0		0	V	
.9503	Oberflächenentwässerung Grasiger Weg V	0	0	0	0	0		0	V	
.9830	Investitionszuschuss Baulanderschließung	0	0	0	0,00	0		0	II	
.9870	Investitionszuschüsse an private Unternehmen	0	0	50.000	70.827,61	0		0	I	
	Ausgaben	150.000	0	50.000	338.275,88	0		0		
	UAB 6201 Zu-/Überschuss	40.400		125.000	6.025.355,88					
	Einnahmen	190.400		175.000	6.363.631,76					
	Ausgaben	150.000	0	50.000	338.275,88	0		0		
	UAB 620 Zu-/Überschuss	40.400		125.000	6.025.355,88					
	Einnahmen	190.400		175.000	6.363.631,76					
	Ausgaben	150.000	0	50.000	338.275,88	0		0		
	AB 62 Zu-/Überschuss	40.400		125.000	6.025.355,88					

B. Vermögenshaushalt - Einzelpläne

Gemeinde **0 Markt Regenstauf**
 Einzelplan **6 Bau- und Wohnungswesen, Verkehr**
 Abschnitt **63 Straßen, Wege und Brücken**
 U-Abschnitt **6300 Gemeindestraßen (gesamtes Gemeindegebiet)**

Haushaltsstelle		Haushaltsansatz			Ergebnis der Jahresrechnung	Investitionen und Invest.-Förderungsmaßnahmen		Erläuterungen		
Nr.	Bezeichnung	2023	Verpfl.-Erm. 2023	2022		2021	Gesamt- ausgabebedarf	bisher bereitgestellt	Amt	DVM
1	2	3	4	5	6	7	8	9		
		EUR	EUR	EUR	EUR	EUR	EUR			
	Einnahmen									
.3401	Veräußerung unbebauter Grundstücke	0		0	63,00					I
.3430	Erstattung von Zweckverbänden	0		0	0,00					II
.3520	Erstattungen von überörtlichen Straßenbauasträgern	0		0	0,00					V
.3521	Erschließungsbeiträge	95.000		450.000	1.488.798,63					II
	- Hirschling Ortsstraßen (erstmalige Herstellung)									
	- Grasiger Weg V									
.3525	Straßenausbaubeiträge	0		0	0,00					II
.3570	Erstattungen aufgrund von Erschließungsverträgen	0		0	9.000,00					II
.3600	Investitionszuweisungen vom Bund	0		0	0,00					II
	- Abrechnung Bahnunterführung									
.3610	Investitionszuweisungen vom Land	140.000		90.000	179.301,00					II
	- Rest Kreuzung Rgst. Nord									
	- Radweg Loch - Holz									
.3611	Investitionszuweisungen vom Land	140.000		0	0,00					II
	-Straßenausbaupauschale-									
.3630	Investitionszuweisungen von Zweckverbänden	0		0	0,00					II
.3650	Investitionszuweisung Wasserwerk	0		0	0,00					II
.3670	Investitionszuschüsse von privaten Unternehmen	90.000		90.000	0,00					II
	- Abrechnung Bahnüberführungen mit DBAG									
.3680	Investitionszuschüsse v. übrigen Bereich	0		0	0,00					II
	Einnahmen	465.000		630.000	1.677.162,63					
	Ausgaben									
.9321	Erwerb unbebauter Grundstücke	60.000	0	64.500	28.997,05	0	0			I
.9355	Straßenausstattung	10.000	0	10.000	0,00	0	0			III
.9500	Radweg Loch - Holz	345.000	0	20.000	0	345.000	345.000			V
.9505	Radweg Grasiger Weg - Ramspau	5.000	0	20.000	0,00	336.800	46.800			V
.9507	Tiefbaumaßnahme Straßenbau Dorfstraßen Hirschling	0	0	0	25.261,16	0	0			V
.9514	Tiefbaumaßnahme Straßenbau GVS Schönleiten - Neuried	0	0	0	0,00	0	0			V
.9518	Tiefbaumaßnahme Ortsdurchfahrt Stadel	0	0	40.000	51.179,71	478.600	478.600			V
.9539	Tiefbaumaßnahme Straßenbau Geisberg	0	0	130.000	145.411,14	297.000	297.000			V
	- Kanal 6901.9501									
.9544	Anschluss Max-Reger-Straße Beethovenstraße, Brahmstraße	10.000	0	0	0,00	0	0			V

B. Vermögenshaushalt - Einzelpläne

Gemeinde **0 Markt Regenstein**
 Einzelplan **6 Bau- und Wohnungswesen, Verkehr**
 Abschnitt **63 Straßen, Wege und Brücken**
 U-Abschnitt **6300 Gemeindestraßen (gesamtes Gemeindegebiet)**

Haushaltsstelle		Haushaltsansatz			Ergebnis der Jahresrechnung	Investitionen und Invest.-Förderungsmaßnahmen		Erläuterungen		
Nr.	Bezeichnung	2023	2023	2022		2021	Gesamt-ausgabebedarf	bisher bereitgestellt	Amt	DVM
1	2	3	4	5	6	7	8	9		
.9547	Tiefbaumaßnahme Gutenbergsstraße - Rechtsabbiegespur	0	0	0	6.134,41	0	0	V		
.9556	Tiefbaumaßnahme Pfalzgrafenstraße - jetzt: 6310.9520	0	0	0	0,00	0	0	V		
.9562	Tiefbaumaßnahme GVS Wiedenhof - Greisberg	0	0	0	0,00	410.000	0	V		
.9563	Verbindungsstraße Grub/Riesen Asphaltierung	0	0	10.000	0,00	0	0	V		
.9564	Tiefbaumaßnahme Neubau Radweg OD Edlhausen	49.000	0	49.000	0,00	49.000	49.000	V		
.9575	Tiefbaumaßnahme Straßenbau Dechant-Wiser-Str.	0	0	0	833,00	298.900	298.900	V		
.9582	Ortsstraße Gibacht	0	0	0	78.904,88	90.000	90.000	V		
.9590	Tiefbaumaßnahme Straßenbau St 2149 - Hinterberg	0	0	0	31.518,10	78.000	78.000	V		
.9591	Tiefbaumaßnahme Straßenbau Einmündung Brückenweg Hirschl. St2149	0	0	0	1.071,00	2.300	2.300	V		
.9594	Erschließung Preßgrund	20.000	0	20.000	0	75.000	20.000	V		
.9598	Straßenbau Querungshilfe Staatstraße 2149 Kleinramspau	0	0	110.000	0,00	0	0	V		
.9599	Tiefbaumaßnahme Fläche Erdaushübe	0	0	0	0	0	0	V		
.9630	Betriebstechnische Anlagen -Ampelanlagen-	0	0	0	0	0	0	III		
.9820	Investitionszuweisungen an Gemeinden und Gemeindeverbände - Weiterführung Radweg ab Holz	60.000	0	0	0,00	0	0	II		
	Ausgaben	559.000	0	473.500	369.310,45	2.460.600	1.705.600			
	UAB 6300 Zu-/Überschuss	-94.000		156.500	1.307.852,18					

B. Vermögenshaushalt - Einzelpläne

Gemeinde **0 Markt Regenstein**
 Einzelplan **6 Bau- und Wohnungswesen, Verkehr**
 Abschnitt **63 Straßen, Wege und Brücken**
 U-Abschnitt **6301 Gemeindestraßen (Buchenlohe und Schönleiten)**

Haushaltsstelle		Haushaltsansatz			Ergebnis der Jahresrechnung	Investitionen und Invest.- Förderungsmaßnahmen		Erläuterungen		
Nr.	Bezeichnung	2023	2023 Verpfl.-Erm.	2022		2021	Gesamt- ausgabebedarf	bisher bereitgestellt	Amt	DVM
1	2	3 EUR	4 EUR	5 EUR	6 EUR	7 EUR	8 EUR	9		
	Einnahmen									
	Einnahmen	0		0	0,00					
	Ausgaben									
.9502	St 2149 Ortsdurchfahrt Buchenlohe	80.000	0	10.000	0,00	80.000	80.000	V		
.9505	GVS R 18 - Mettenbach	0	0	0	0,00	225.000	0	V		
.9506	GVS Mettenbach - Preischgut	0	0	5.000	43.000,00	0	0	V		
	Ausgaben	80.000	0	15.000	43.000,00	305.000	80.000			
	UAB 6301 Zu-/Überschuss	-80.000		-15.000	-43.000,00					

B. Vermögenshaushalt - Einzelpläne

Gemeinde **0 Markt Regenstauf**
 Einzelplan **6 Bau- und Wohnungswesen, Verkehr**
 Abschnitt **63 Straßen, Wege und Brücken**
 U-Abschnitt **6302 Gemeindestraße (Diesenbach)**

Haushaltsstelle		Haushaltsansatz			Ergebnis der Jahresrechnung	Investitionen und Invest.-Förderungsmaßnahmen		Erläuterungen		
Nr.	Bezeichnung	2023	2023 Verpfl.-Erm.	2022		2021	Gesamt- ausgabebedarf	bisher bereitgestellt	Amt	DVM
1	2	3 EUR	4 EUR	5 EUR	6 EUR	7 EUR	8 EUR	9		
	Einnahmen									
	Einnahmen	0		0	0,00					
	Ausgaben									
.9500	Birkenweg	0	0	0	0,00	450.000	0	0	V	
	- <i>Planungskosten</i>									
.9501	Querungshilfe Regendorfer Straße Sondergebiet Hasler Zell	0	0	0	0,00	330.000	0	0	V	
.9509	Germanenstraße	0	0	0	0,00	0	0	0	V	
.9510	Erneuerung Ortsstraße Fronau - <i>Planungskosten</i>	30.000	0	0	0,00	0	0	0	V	
.9511	GVS Diesenbach - Edlhausen - Regendorf - <i>Verbesserung Kreuzung (Abbiegespur)</i>	0	0	0	0,00	0	0	0	V	
.9512	Ringstraße - <i>Planungskosten</i>	0	0	0	0,00	280.000	0	0	V	
.9513	Schwanenstraße - <i>Kanalbau Schwanenstraße</i>	0	0	0	2.982,97	0	0	0	V	
	Ausgaben	30.000	0	0	2.982,97	1.060.000	0			
	UAB 6302 Zu-/Überschuss	-30.000		0	-2.982,97					

B. Vermögenshaushalt - Einzelpläne

Gemeinde **0 Markt Regenstauf**
 Einzelplan **6 Bau- und Wohnungswesen, Verkehr**
 Abschnitt **63 Straßen, Wege und Brücken**
 U-Abschnitt **6303 Gemeindestraßen (Eitlbrunn)**

Haushaltsstelle		Haushaltsansatz			Ergebnis der Jahresrechnung	Investitionen und Invest.- Förderungsmaßnahmen		Erläuterungen		
Nr.	Bezeichnung	2023	2023 Verpfl.-Erm.	2022		2021	Gesamt- ausgabebedarf	bisher bereitgestellt	Amt	DVM
1	2	3 EUR	4 EUR	5 EUR	6 EUR	7 EUR	8 EUR	9		
	Einnahmen									
	Einnahmen	0		0	0,00					
	Ausgaben									
.9504	Gehwegerneuerung Kallmünzer Straße <i>- inkl. Straßenentwässerungskanal - Hangwasserkanal 6901.9517</i>	0	0	344.600	54.903,97	445.000	445.000		V	
.9505	Erneuerung GVS Loch - Kleeberg <i>- Planungskosten</i>	0	0	0	0,00	226.000		0	V	
	Ausgaben	0	0	344.600	54.903,97	671.000	445.000			
	UAB 6303 Zu-/Überschuss	0		-344.600	-54.903,97					

B. Vermögenshaushalt - Einzelpläne

Gemeinde **0 Markt Regenstein**
 Einzelplan **6 Bau- und Wohnungswesen, Verkehr**
 Abschnitt **63 Straßen, Wege und Brücken**
 U-Abschnitt **6306 Gemeindestraßen (Karlstein)**

Haushaltsstelle		Haushaltsansatz			Ergebnis der Jahresrechnung	Investitionen und Invest.- Förderungsmaßnahmen		Erläuterungen		
Nr.	Bezeichnung	2023	2023 Verpfl.-Erm.	2022		2021	Gesamt- ausgabebedarf	bisher bereitgestellt	Amt	DVM
1	2	3	4	5	6	7	8	9		
	Einnahmen	0		0	0,00					
	Ausgaben									
.9500	Beteiligung Radweg u. Umleitung Kreisstraße	50.000	0	0	0	0	0	0	V	
.9505	Straßenbau Zum Theresienhain	50.000	0	0	0,00	0	0	0	V	
	Ausgaben	100.000	0	0	0,00	0	0	0		
	UAB 6306 Zu-/Überschuss	-100.000		0	0,00					

B. Vermögenshaushalt - Einzelpläne

Gemeinde **0 Markt Regenstauf**
 Einzelplan **6 Bau- und Wohnungswesen, Verkehr**
 Abschnitt **63 Straßen, Wege und Brücken**
 U-Abschnitt **6307 Gemeindestraßen (Ramspau)**

Haushaltsstelle		Haushaltsansatz			Ergebnis der Jahresrechnung	Investitionen und Invest.- Förderungsmaßnahmen		Erläuterungen		
Nr.	Bezeichnung	2023	2023 Verpfl.-Erm.	2022		2021	Gesamt- ausgabebedarf	bisher bereitgestellt	Amt	DVM
1	2	3 EUR	4 EUR	5 EUR	6 EUR	7 EUR	8 EUR	9		
	Einnahmen									
	Einnahmen	0		0	0,00					
	Ausgaben									
.9501	Erneuerung Asphaltdecke Am Wehr	0	0	0	0,00	0	0			V
	Ausgaben	0	0	0	0,00	0	0			
	UAB 6307 Zu-/Überschuss	0		0	0,00					

B. Vermögenshaushalt - Einzelpläne

Gemeinde **0 Markt Regenstauf**
 Einzelplan **6 Bau- und Wohnungswesen, Verkehr**
 Abschnitt **63 Straßen, Wege und Brücken**
 U-Abschnitt **6308 Gemeindestraßen (Regenstauf)**

Haushaltsstelle		Haushaltsansatz			Ergebnis der Jahresrechnung	Investitionen und Invest.-Förderungsmaßnahmen		Erläuterungen		
Nr.	Bezeichnung	2023	Verpfl.-Erm. 2023	2022		2021	Gesamt- ausgabebedarf	bisher bereitgestellt	Amt	DVM
1	2	EUR	EUR	EUR	EUR	EUR	EUR	9		
	Einnahmen									
.3610	Investitionszuweis. vom Land	2.190.000		494.200	0,00			II		
	- 80.000 € Förderung Stadtmöblierung									
	- 500.000 € Kreuzung Schwandorfer Str.									
	- 800.000 € Marktplatz/Suttenweg									
	- 400.000 € Hauptstr.-Bahnhofstr.									
	- 410.000 € Rest aus BA I + II									
.3611	Anteil Umbau Hauptstraße Bundesrepublik Deutschland	0		0	6.088,96			II		
	- Anteil Straßenbauamt									
.3612	Ersatz Ausbaubeiträge	350.000		350.000	0,00			II		
	- Hauptstr. 200.000 €									
	- Heideweg 50.000 €									
	- Dechant-Wiser-Str. 100.000 €									
.3670	Investitionszuschüsse von privaten Unternehmen	0		0	0,00			II		
	Einnahmen	2.540.000		844.200	6.088,96					
	Ausgaben									
.9500	Umgestaltung Bundesstraße 15	0	0	0	535,50	0	0	V		
	- Platz Thomas-Wiser-Haus									
	- Kulturhaus									
.9501	Gehwegsanierung Friedenstr.	0	0	0	0	0	0	V		
.9502	Erneuerung Ortsdurchfahrt B 15	0	0	0	1.785,00	2.899.600	2.899.600	V		
.9504	Ortsdurchfahrt B 15	2.500.000	4.000.000	1.000.000	1.267,35	6.947.000	3.242.500	V		
	2. Bauabschnitt									Verpflichtungsermächtigung für 2024: 2.500.000, 2025: 1.500.000
.9507	Weihermühlstraße Wendehammer	0	0	0	189,39	0	0	V		
.9509	ISEK Stadtmöblierung	100.000	0	100.000	0	0	0	III		
.9511	Kreisverkehr B 15 für Industriegebiet Regenstauf - Süd	730.000	0	1.000.000	7.000,00	1.237.000	1.237.000	V		
.9513	Straßenbau Gewerbegebiet Brennthal	200.000	2.600.000	50.000	0,00	2.650.000	50.000	V		
	-Erschließung-									
	- Planungskosten									Verpflichtungsermächtigung für 2024: 2.000.000, 2025: 600.000
	- Rückhaltebecken									
.9514	Sanierung Heideweg	0	0	0	132,46	0	0	V		
.9516	Straßenbau Zufahrt Waldfrieden	0	0	0	0,00	70.000	0	V		
.9517	Kreisverkehr Dr.-Robert-Eckert-Straße	0	0	0	28.692,46	83.900	83.900	V		
.9520	Fahrbahnteiler Mozartstraße	0	0	0	847,88	0	0	V		
.9522	Erneuerung Frühlingstraße	0	0	20.000	273.554,18	298.500	298.500	V		
	- Minikreisel									
.9525	Gehweg Pestalozzistraße bis Dr.-Robert-Eckert-Str.	140.000	0	0	0	0	0	V		

Legende: Amt - Mittelbewirtschaftendes Amt

DVM - Deckungsvermerk (Gxxxx - gegenseitige Deckung, Exxxx - Einseitige Deckung, Uxxxx - Unechte Deckung, Zxxxx -Zweckbindung, Kxxxx - Kombinierte Deckung)

B. Vermögenshaushalt - Einzelpläne

Gemeinde **0 Markt Regenstein**
 Einzelplan **6 Bau- und Wohnungswesen, Verkehr**
 Abschnitt **63 Straßen, Wege und Brücken**
 U-Abschnitt **6308 Gemeindestraßen (Regenstein)**

Haushaltsstelle		Haushaltsansatz			Ergebnis der Jahresrechnung	Investitionen und Invest.-Förderungsmaßnahmen		Erläuterungen		
Nr.	Bezeichnung	2023	2023	2022		2021	Gesamt- ausgabebedarf	bisher bereitgestellt	Amt	DVM
1	2	3	4	5	6	7	8	9		
.9526	Straßenbau Grasiger Weg V	0	0	727.300	918.096,35	1.700.000	1.700.000			V
.9527	Kreuzungsbau Schwandorfer Straße	761.000	0	511.000	0,00	1.142.000	1.142.000			V
.9528	Verlängerung Gutenbergsstraße Teil II	0	0	10.000	0	0	0			V
.9529	Erneuerung Brückenbauwerk Friedenstraße	25.000	0	51.000	0	0	0			V
.9530	Erneuerung Brückenbauwerk Masurenweg	25.000	0	45.000	0	0	0			V
.9531	Niederschlagswassereinleitung Bahnweg M8	427.000	0	400.000	0	427.000	427.000			V
	Ausgaben	4.908.000	6.600.000	3.914.300	1.232.100,57	17.455.000	11.080.500			
	UAB 6308 Zu-/Überschuss	-2.368.000		-3.070.100	-1.226.011,61					
	Einnahmen	3.005.000		1.474.200	1.683.251,59					
	Ausgaben	5.677.000	6.600.000	4.747.400	1.702.297,96	21.951.600	13.311.100			
	UAB 630 Zu-/Überschuss	-2.672.000		-3.273.200	-19.046,37					

B. Vermögenshaushalt - Einzelpläne

Gemeinde **0 Markt Regenstauf**
 Einzelplan **6 Bau- und Wohnungswesen, Verkehr**
 Abschnitt **63 Straßen, Wege und Brücken**
 U-Abschnitt **6310 Gemeindestraßen (Steinsberg)**

Haushaltsstelle		Haushaltsansatz			Ergebnis der Jahresrechnung	Investitionen und Invest.-Förderungsmaßnahmen		Erläuterungen		
Nr.	Bezeichnung	2023	2023	2022		2021	Gesamt- ausgabebedarf	bisher bereitgestellt	Amt	DVM
1	2	3	4	5	6	7	8	9		
	Einnahmen									
.3610	Investitionszuweis. vom Land	500.000		0	0,00					II
.3680	Investitionszuschüsse vom übrigen Bereich	105.000		0	0					II
	Einnahmen	605.000		0	0,00					
	Ausgaben									
.9500	Straßensanierung Steinbruchweg - GVS Eitlbrunn	5.000	0	5.000	0	255.000	5.000			V
	<i>- im Zuge mit Radwegbau</i>									
.9501	Fuß- und Radweg Forstbergweg/Steinbruchweg GVS	10.000	0	5.000	0,00	186.000	5.000			V
	<i>- Planungskosten</i>									
.9502	Fußweg GVS Steinsberg - Frauenberg	10.000	0	10.000	0,00	222.000	10.000			V
	<i>- Teilabschnitt bis Waldschänke i.V.m. Dorferneuerung</i>									
.9509	Straßenerneuerung Forstberg	0	0	0	28.042,70	0	0			V
.9520	Umbau Ortskern Steinsberg	500.000	1.500.000	500.000	61.930,94	2.391.500	584.100			V
	<i>- ehem. 6300.9556</i>									Verpflichtungsermächtigung für 2024: 1.500.000
.9521	Verbindungsweg Pfalzgrafenstraße - Brunnackerweg	219.000	0	68.000	0,00	0	0			V
.9522	Erschließung Steinbergweg	0	0	0	0,00	0	0			V
.9532	Reiterberg Asphaltierung Zufahrt	0	0	0	0	28.000	0			V
	Ausgaben	744.000	1.500.000	588.000	89.973,64	3.082.500	604.100			
	UAB 6310 Zu-/Überschuss	-139.000		-588.000	-89.973,64					
	Einnahmen	605.000		0	0,00					
	Ausgaben	744.000	1.500.000	588.000	89.973,64	3.082.500	604.100			
	UAB 631 Zu-/Überschuss	-139.000		-588.000	-89.973,64					
	Einnahmen	3.610.000		1.474.200	1.683.251,59					
	Ausgaben	6.421.000	8.100.000	5.335.400	1.792.271,60	25.034.100	13.915.200			
	AB 63 Zu-/Überschuss	-2.811.000		-3.861.200	-109.020,01					

B. Vermögenshaushalt - Einzelpläne

Gemeinde **0 Markt Regenstauf**
 Einzelplan **6 Bau- und Wohnungswesen, Verkehr**
 Abschnitt **67 Straßenbeleuchtung und Reinigung**
 U-Abschnitt **6701 Straßenbeleuchtung**

Haushaltsstelle		Haushaltsansatz			Ergebnis der Jahresrechnung	Investitionen und Invest.-Förderungsmaßnahmen		Erläuterungen		
Nr.	Bezeichnung	2023	2023	2022		2021	Gesamt- ausgabebedarf	bisher bereitgestellt	Amt	DVM
1	2	3	4	5	6	7	8	9		
		EUR	EUR	EUR	EUR	EUR	EUR			
	Einnahmen									
.3680	Erstattungen vom übrigen Bereich	41.000		41.000	0,00					I
	Einnahmen	41.000		41.000	0,00					
	Ausgaben									
.9870	Investitionszuschüsse an private Unternehmen (Straßenbeleuchtung)	330.000	0	139.000	284.495,27	469.000	0			I
	Ausgaben	330.000	0	139.000	284.495,27	469.000	0			
	UAB 6701 Zu-/Überschuss	-289.000		-98.000	-284.495,27					

B. Vermögenshaushalt - Einzelpläne

Gemeinde **0 Markt Regenstauf**
 Einzelplan **6 Bau- und Wohnungswesen, Verkehr**
 Abschnitt **67 Straßenbeleuchtung und Reinigung**
 U-Abschnitt **6702 Weihnachtsbeleuchtung**

Haushaltsstelle		Haushaltsansatz			Ergebnis der Jahresrechnung	Investitionen und Invest.- Förderungsmaßnahmen		Erläuterungen		
Nr.	Bezeichnung	2023	2023 Verpfl.-Erm.	2022		2021	Gesamt- ausgabebedarf	bisher bereitgestellt	Amt	DVM
1	2	3 EUR	4 EUR	5 EUR	6 EUR	7 EUR	8 EUR	9		
	Einnahmen									
	Einnahmen	0		0	0,00					
	Ausgaben									
.9350	Weihnachtsbeleuchtung	0	0	0	1.689,21	0	0		V	
	Ausgaben	0	0	0	1.689,21	0	0			
	UAB 6702 Zu-/Überschuss	0		0	-1.689,21					
	Einnahmen	41.000		41.000	0,00					
	Ausgaben	330.000	0	139.000	286.184,48	469.000	0			
	UAB 670 Zu-/Überschuss	-289.000		-98.000	-286.184,48					

B. Vermögenshaushalt - Einzelpläne

Gemeinde **0 Markt Regenstauf**
 Einzelplan **6 Bau- und Wohnungswesen, Verkehr**
 Abschnitt **67 Straßenbeleuchtung und Reinigung**
 U-Abschnitt **6751 Straßenreinigung**

Haushaltsstelle		Haushaltsansatz			Ergebnis der Jahresrechnung	Investitionen und Invest.- Förderungsmaßnahmen		Erläuterungen		
Nr.	Bezeichnung	2023	2023 Verpfl.-Erm.	2022		2021	Gesamt- ausgabebedarf	bisher bereitgestellt	Amt	DVM
1	2	EUR	EUR	EUR	EUR	EUR	EUR	9		
	Einnahmen									
.3450	Einnahmen aus der Veräußerung von beweglichen Sachen <i>- Verkauf Kehrmachine</i>	10.000		0	0				II	
	Einnahmen	10.000		0	0,00					
	Ausgaben									
.9357	Beschaffung von Fahrzeugen <i>- Kehrmachine mit Frontbesen und Gullisaugarm</i>	400.000	0	0	0,00	0	0	0	II	
	Ausgaben	400.000	0	0	0,00	0	0	0		
	UAB 6751 Zu-/Überschuss	-390.000		0	0,00					
	Einnahmen	10.000		0	0,00					
	Ausgaben	400.000	0	0	0,00	0	0	0		
	UAB 675 Zu-/Überschuss	-390.000		0	0,00					
	Einnahmen	51.000		41.000	0,00					
	Ausgaben	730.000	0	139.000	286.184,48	469.000	0	0		
	AB 67 Zu-/Überschuss	-679.000		-98.000	-286.184,48					

B. Vermögenshaushalt - Einzelpläne

Gemeinde **0 Markt Regenstauf**
 Einzelplan **6 Bau- und Wohnungswesen, Verkehr**
 Abschnitt **68 Parkeinrichtungen**
 U-Abschnitt **6801 Parkplätze**

Haushaltsstelle		Haushaltsansatz			Ergebnis der Jahresrechnung	Investitionen und Invest.-Förderungsmaßnahmen		Erläuterungen		
Nr.	Bezeichnung	2023	2023	2022		2021	Gesamt- ausgabebedarf	bisher bereitgestellt	Amt	DVM
1	2	3	4	5	6	7	8	9		
	Einnahmen									
.3600	Investitionszuweisungen vom Bund	0		0	0,00					II
.3610	Investitionszuweisung vom Land	21.000		21.000	0,00					II
	- Förderung E-Ladesäule									
	Einnahmen	21.000		21.000	0,00					
	Ausgaben									
.9509	Altes Feuerwehrhaus - Suttengeweg	30.000	0	30.000	4.914,70	0		0		V
	- 2x E-Ladesäule									
.9511	Radabstellsysteme	0	0	0	0,00	0		0		V
	Ausgaben	30.000	0	30.000	4.914,70	0		0		
	UAB 6801 Zu-/Überschuss	-9.000		-9.000	-4.914,70					
	Einnahmen	21.000		21.000	0,00					
	Ausgaben	30.000	0	30.000	4.914,70	0		0		
	UAB 680 Zu-/Überschuss	-9.000		-9.000	-4.914,70					
	Einnahmen	21.000		21.000	0,00					
	Ausgaben	30.000	0	30.000	4.914,70	0		0		
	AB 68 Zu-/Überschuss	-9.000		-9.000	-4.914,70					

B. Vermögenshaushalt - Einzelpläne

Gemeinde **0 Markt Regenstauf**
 Einzelplan **6 Bau- und Wohnungswesen, Verkehr**
 Abschnitt **69 Wasserläufe, Wasserbau**
 U-Abschnitt **6901 Wasserläufe, Wasserbau**

Haushaltsstelle		Haushaltsansatz			Ergebnis der Jahresrechnung	Investitionen und Invest.-Förderungsmaßnahmen		Erläuterungen		
Nr.	Bezeichnung	2023	2023	2022		2021	Gesamt- ausgabebedarf	bisher bereitgestellt	Amt	DVM
1	2	3	4	5	6	7	8	9		
	Einnahmen									
.3610	Investitionszuweis. vom Land	113.000		2.000.000	0,00				II	
	- Sturzflutmanagement 113.000 €									
.3611	Investitionszuweisung Renaturierung Diesebach	15.000		0	0,00				III	
	Einnahmen	128.000		2.000.000	0,00					
	Ausgaben									
.9321	Erwerb unbebauter Grundstücke	2.000	0	2.000	0,00	0	0	0	I	
	- Regenrückhaltebecken Moosbach/Steinbach									
.9500	Erstellung eines Sturzflutrisikomanagementkonzeptes	150.000	0	0	0	0	0	0	III	
.9501	Wasserbau Oberflächenwasserkanal Geisberg	0	0	150.000	199.690,88	939.200	939.200		V	
.9502	Oberflächenentwässerung Pfarrkobelbach	178.000	0	10.000	0	0	0	0	V	
.9503	Rückhaltung Moosbach Steinbach	0	0	270.000	767.966,63	3.052.700	3.052.700		V	
.9505	Rückhaltung Kleeberg u. Frauenberg	40.000	100.000	40.000	0,00	540.000	40.000		V	
										Verpflichtungsermächtigung für 2024: 100.000
.9511	Renaturierung Diesebach	30.000	0	30.000	1.769,35	90.000	30.000		III	
	- Konzept u. Einzelmaßnahmen Diesebach									
.9513	Oberflächenwasserkanal Brennthäl - Regenstauf	0	0	0	598.190,76	0	0		V	
.9515	Oberflächenentwässerung Hirschling	20.000	0	20.000	0,00	120.000	20.000		V	
.9517	Oberflächenentwässerung Eitlbrunn	230.000	0	200.000	0,00	230.000	230.000		V	
	- nur Hangwasserkanal -									
	- Erstattung an AZV									
	- Rückhaltung Ortsausgang Richtung Steinsberg									
	Ausgaben	650.000	100.000	722.000	1.567.617,62	4.971.900	4.311.900			
	UAB 6901 Zu-/Überschuss	-522.000		1.278.000	-1.567.617,62					
	Einnahmen	128.000		2.000.000	0,00					
	Ausgaben	650.000	100.000	722.000	1.567.617,62	4.971.900	4.311.900			
	UAB 690 Zu-/Überschuss	-522.000		1.278.000	-1.567.617,62					
	Einnahmen	128.000		2.000.000	0,00					
	Ausgaben	650.000	100.000	722.000	1.567.617,62	4.971.900	4.311.900			
	AB 69 Zu-/Überschuss	-522.000		1.278.000	-1.567.617,62					
	Einnahmen	4.000.400		3.711.200	8.085.083,35					
	Ausgaben	8.061.000	8.200.000	6.383.400	3.993.674,15	30.475.000	18.227.100			
	EP 6 Zu-/Überschuss	-4.060.600		-2.672.200	4.091.409,20					

B. Vermögenshaushalt - Einzelpläne

Gemeinde **0 Markt Regenstauf**
 Einzelplan **7 Öffentliche Einrichtungen, Wirtschaftsförderung**
 Abschnitt **72 Abfallbeseitigung**
 U-Abschnitt **7200 ehemalige Mülldeponien**

Haushaltsstelle		Haushaltsansatz			Ergebnis der Jahresrechnung	Investitionen und Invest.-Förderungsmaßnahmen		Erläuterungen		
Nr.	Bezeichnung	2023	2023 Verpfl.-Erm.	2022		2021	Gesamt- ausgabebedarf	bisher bereitgestellt	Amt	DVM
1	2	3	4	5	6	7	8	9		
	Einnahmen									
.3610	Investitionszuweis. vom Land	0		0	0,00					II
	Einnahmen	0		0	0,00					
	Ausgaben									
.9501	Sanierung Müllplatz Karlstein	0	0	0	14.186,68	752.600	752.600			V
.9502	Sanierung Müllplatz Linghof	0	0	0	0,00	0	0			V
.9503	Sanierung Müllplatz Edlhausen	0	0	10.000	0,00	0	0			III
	Ausgaben	0	0	10.000	14.186,68	752.600	752.600			
	UAB 7200 Zu-/Überschuss	0		-10.000	-14.186,68					

B. Vermögenshaushalt - Einzelpläne

Gemeinde **0 Markt Regenstauf**
 Einzelplan **7 Öffentliche Einrichtungen, Wirtschaftsförderung**
 Abschnitt **72 Abfallbeseitigung**
 U-Abschnitt **7201 Wertstoffhof**

Haushaltsstelle		Haushaltsansatz			Ergebnis der Jahresrechnung	Investitionen und Invest.- Förderungsmaßnahmen		Erläuterungen		
Nr.	Bezeichnung	2023	2023 Verpfl.-Erm.	2022		2021	Gesamt- ausgabebedarf	bisher bereitgestellt	Amt	DVM
1	2	EUR	EUR	EUR	EUR	EUR	EUR	9		
	Einnahmen									
.3620	Investitionszuweisungen v. Gemeinden u. Gemeindeverbänden	0		0	0,00				II	
	Einnahmen	0		0	0,00					
	Ausgaben									
.9321	Erwerb unbebauter Grundstücke	0	0	0	0,00	0	0	0	I	
.9352	Arbeitsgeräte und Maschinen	0	0	0	0,00	0	0	0	III	
	Ausgaben	0	0	0	0,00	0	0	0		
	UAB 7201 Zu-/Überschuss	0		0	0,00					
	Einnahmen	0		0	0,00					
	Ausgaben	0	0	10.000	14.186,68	752.600	752.600			
	UAB 720 Zu-/Überschuss	0		-10.000	-14.186,68					
	Einnahmen	0		0	0,00					
	Ausgaben	0	0	10.000	14.186,68	752.600	752.600			
	AB 72 Zu-/Überschuss	0		-10.000	-14.186,68					

B. Vermögenshaushalt - Einzelpläne

Gemeinde **0 Markt Regenstauf**
 Einzelplan **7 Öffentliche Einrichtungen, Wirtschaftsförderung**
 Abschnitt **73 Märkte**
 U-Abschnitt **7301 Märkte**

Haushaltsstelle		Haushaltsansatz			Ergebnis der Jahresrechnung	Investitionen und Invest.- Förderungsmaßnahmen		Erläuterungen		
Nr.	Bezeichnung	2023	2023 Verpfl.-Erm.	2022		2021	Gesamt- ausgabebedarf	bisher bereitgestellt	Amt	DVM
1	2	3 EUR	4 EUR	5 EUR	6 EUR	7 EUR	8 EUR	9		
	Einnahmen									
	Einnahmen	0		0	0,00					
	Ausgaben									
.9351	Ausstattung	5.000	0	5.000	0,00	0	0	0	II	
	- Weihnachtsbuden									
	Ausgaben	5.000	0	5.000	0,00	0	0			
	UAB 7301 Zu-/Überschuss	-5.000		-5.000	0,00					
	Einnahmen	0		0	0,00					
	Ausgaben	5.000	0	5.000	0,00	0	0			
	UAB 730 Zu-/Überschuss	-5.000		-5.000	0,00					
	Einnahmen	0		0	0,00					
	Ausgaben	5.000	0	5.000	0,00	0	0			
	AB 73 Zu-/Überschuss	-5.000		-5.000	0,00					

B. Vermögenshaushalt - Einzelpläne

Gemeinde **0 Markt Regenstauf**
 Einzelplan **7 Öffentliche Einrichtungen, Wirtschaftsförderung**
 Abschnitt **75 Bestattungswesen**
 U-Abschnitt **7501 Bestattungswesen**

Haushaltsstelle		Haushaltsansatz			Ergebnis der Jahresrechnung	Investitionen und Invest.- Förderungsmaßnahmen		Erläuterungen		
Nr.	Bezeichnung	2023	2023 Verpfl.-Erm.	2022		2021	Gesamt- ausgabebedarf	bisher bereitgestellt	Amt	DVM
1	2	3 EUR	4 EUR	5 EUR	6 EUR	7 EUR	8 EUR	9		
	Einnahmen	0		0	0,00					
	Ausgaben									
.9321	Erwerb unbebauter Grundstücke	0	0	0	0,00	0	0	0	I	
.9352	Arbeitsgeräte und Maschinen	1.000	0	1.000	0,00	0	0	0	FB VI	
.9358	Ausstattung Friedhof	5.000	0	25.000	4.402,41	0	0	0	FB VI	
.9401	Hochbaumaßnahme Renovierung Friedhofsmauer Alter Friedhof	10.000	0	10.000	0,00	0	0	0	V	
.9402	Urmwand Neuer Friedhof	50.000	0	0	0,00	0	0	0	V	
.9404	Urmwand Alter Friedhof	0	0	0	0,00	0	0	0	V	
.9501	Erweiterung neuer Friedhof - Planungskosten	5.000	0	20.000	0,00	0	0	0	V	
.9502	Tiefbaumaßnahme Neuer Friedhof Gräberfundamente, Wege	0	0	0	0,00	0	0	0	V	
	Ausgaben	71.000	0	56.000	4.402,41	0	0	0		
	UAB 7501 Zu-/Überschuss	-71.000		-56.000	-4.402,41					
	Einnahmen	0		0	0,00					
	Ausgaben	71.000	0	56.000	4.402,41	0	0	0		
	UAB 750 Zu-/Überschuss	-71.000		-56.000	-4.402,41					
	Einnahmen	0		0	0,00					
	Ausgaben	71.000	0	56.000	4.402,41	0	0	0		
	AB 75 Zu-/Überschuss	-71.000		-56.000	-4.402,41					

B. Vermögenshaushalt - Einzelpläne

Gemeinde **0 Markt Regenstauf**
 Einzelplan **7 Öffentliche Einrichtungen, Wirtschaftsförderung**
 Abschnitt **76 Sonstige öffentliche Einrichtungen**
 U-Abschnitt **7610 Beteiligung an einer Breitbandversorgung (DSL)**

Haushaltsstelle		Haushaltsansatz			Ergebnis der Jahresrechnung	Investitionen und Invest.-Förderungsmaßnahmen		Erläuterungen		
Nr.	Bezeichnung	2023	Verpfl.-Erm. 2023	2022		2021	Gesamt- ausgabebedarf	bisher bereitgestellt	Amt	DVM
1	2	3	4	5	6	7	8	9		
	Einnahmen									
.3600	Investitionszuweis. vom Bund	855.000		0	0,00					I
.3610	Investitionszuweis. vom Land	1.411.000		2.248.000	721.046,00					I
	<i>2. Förderprogramm</i>									
.3620	Investitionszuweis. von Gemeinden und Gemeindeverbänden	0		0	0,00					I
.3670	Investitionszuschüsse von privaten Unternehmen	0		0	0,00					I
	Einnahmen	2.266.000		2.248.000	721.046,00					
	Ausgaben									
.9360	Beteiligung Laber-Naab-Infrastruktur	0	0	0	5.000,00	0		0		I
.9501	Herstellung Leitungsnetz	80.000	0	150.000	85.444,84	230.000		0		I
.9870	Investitionszuschüsse an private Unternehmen	3.420.000	456.000	2.630.000	302.279,74	0		0		I
	<i>- Errichtung einer Breitbandversorgung für die Ortsteile (DSL)</i>									Verpflichtungsermächtigung für 2024: 228.000, 2025: 228.000
.9872	Investitionszuschüsse LNI	570.000	0	0	0	570.000		0		I
	Ausgaben	4.070.000	456.000	2.780.000	392.724,58	800.000		0		
	UAB 7610 Zu-/Überschuss	-1.804.000		-532.000	328.321,42					
	Einnahmen	2.266.000		2.248.000	721.046,00					
	Ausgaben	4.070.000	456.000	2.780.000	392.724,58	800.000		0		
	UAB 761 Zu-/Überschuss	-1.804.000		-532.000	328.321,42					

B. Vermögenshaushalt - Einzelpläne

Gemeinde **0 Markt Regenstauf**
 Einzelplan **7 Öffentliche Einrichtungen, Wirtschaftsförderung**
 Abschnitt **76 Sonstige öffentliche Einrichtungen**
 U-Abschnitt **7621 Jahnhalle Regenstauf**

Haushaltsstelle		Haushaltsansatz			Ergebnis der Jahresrechnung	Investitionen und Invest.- Förderungsmaßnahmen		Erläuterungen		
Nr.	Bezeichnung	2023	2023 Verpfl.-Erm.	2022		2021	Gesamt- ausgabebedarf	bisher bereitgestellt	Amt	DVM
1	2	3 EUR	4 EUR	5 EUR	6 EUR	7 EUR	8 EUR	9		
	Einnahmen									
	Einnahmen	0		0	0,00					
	Ausgaben									
.9401	Hochbaumaßnahme	0	0	0	20.414,47	1.842.500	1.842.500	V		
	- Auszahlung Sicherheitseinbehalte									
	Ausgaben	0	0	0	20.414,47	1.842.500	1.842.500			
	UAB 7621 Zu-/Überschuss	0		0	-20.414,47					
	Einnahmen	0		0	0,00					
	Ausgaben	0	0	0	20.414,47	1.842.500	1.842.500			
	UAB 762 Zu-/Überschuss	0		0	-20.414,47					
	Einnahmen	2.266.000		2.248.000	721.046,00					
	Ausgaben	4.070.000	456.000	2.780.000	413.139,05	2.642.500	1.842.500			
	AB 76 Zu-/Überschuss	-1.804.000		-532.000	307.906,95					

B. Vermögenshaushalt - Einzelpläne

Gemeinde **0 Markt Regenstauf**
 Einzelplan **7 Öffentliche Einrichtungen, Wirtschaftsförderung**
 Abschnitt **77 Hilfsbetriebe der Verwaltung**
 U-Abschnitt **7711 Bauhof**

Haushaltsstelle		Haushaltsansatz			Ergebnis der Jahresrechnung	Investitionen und Invest.- Förderungsmaßnahmen		Erläuterungen		
Nr.	Bezeichnung	2023	2023 Verpfl.-Erm.	2022		2021	Gesamt- ausgabebedarf	bisher bereitgestellt	Amt	DVM
1	2	3 EUR	4 EUR	5 EUR	6 EUR	7 EUR	8 EUR	9		
	Einnahmen									
.3450	Einnahmen aus der Veräußerung von beweglichen Sachen	0		0	35.500,00					V
	Einnahmen	0		0	35.500,00					
	Ausgaben									
.9351	Ausstattung	0	0	0	0,00	0	0	0		V
.9352	Arbeitsgeräte und Maschinen	86.000	0	25.000	11.596,70	0	0	0		V
	- Anbauheckenschere									
	- Sandsiebeanlage									
	- div. Kleingeräte									
	- Anbaulaubsammler									
	- Pkw-Anhänger									
.9353	EDV (Hardware, Software)	6.000	0	5.000	713,84	0	0	0		EDV
.9357	Beschaffung von Fahrzeugen	358.000	0	150.000	449.666,20	0	0	0		V
	- Kastenwagen									
	- Pritschenwagen									
	- LKW m. Ladekran									
.9401	Hochbaumaßnahme Bauhof	0	0	0	0,00	0	0	0		V
.9402	Garagen	0	0	0	0,00	0	0	0		V
.9501	Tiefbaumaßnahme	0	0	80.000	0,00	0	0	0		V
	- Fläche für Erdaushub									
.9600	Erneuerung Tankanlage/Ölabscheider	0	0	10.000	1.272,71	0	0	0		II
	Ausgaben	450.000	0	270.000	463.249,45	0	0	0		
	UAB 7711 Zu-/Überschuss	-450.000		-270.000	-427.749,45					

B. Vermögenshaushalt - Einzelpläne

Gemeinde **0 Markt Regenstauf**
 Einzelplan **7 Öffentliche Einrichtungen, Wirtschaftsförderung**
 Abschnitt **77 Hilfsbetriebe der Verwaltung**
 U-Abschnitt **7712 Hausmeister**

Haushaltsstelle		Haushaltsansatz			Ergebnis der Jahresrechnung	Investitionen und Invest.- Förderungsmaßnahmen		Erläuterungen		
Nr.	Bezeichnung	2023	2023 Verpfl.-Erm.	2022		2021	Gesamt- ausgabebedarf	bisher bereitgestellt	Amt	DVM
1	2	EUR	EUR	EUR	EUR	EUR	EUR	9		
	Einnahmen									
.3450	Einnahmen aus der Veräußerung von beweglichen Sachen	0		0	0,00			I		
	Einnahmen	0		0	0,00					
	Ausgaben									
.9352	Arbeitsgeräte und Maschinen <i>- verschiedene Beschaffungen</i>	3.000	0	3.000	2.939,53	0	0	I		
.9357	Beschaffung von Fahrzeugen <i>- Ersatzbeschaffung Auto Hausmeister</i>	65.000	0	20.000	48.451,00	0	0	II		
	Ausgaben	68.000	0	23.000	51.390,53	0	0			
	UAB 7712 Zu-/Überschuss	-68.000		-23.000	-51.390,53					
	Einnahmen	0		0	35.500,00					
	Ausgaben	518.000	0	293.000	514.639,98	0	0			
	UAB 771 Zu-/Überschuss	-518.000		-293.000	-479.139,98					
	Einnahmen	0		0	35.500,00					
	Ausgaben	518.000	0	293.000	514.639,98	0	0			
	AB 77 Zu-/Überschuss	-518.000		-293.000	-479.139,98					

B. Vermögenshaushalt - Einzelpläne

Gemeinde **0 Markt Regenstauf**
 Einzelplan **7 Öffentliche Einrichtungen, Wirtschaftsförderung**
 Abschnitt **79 Tourismus, Wirtschaftsförderung**
 U-Abschnitt **7901 Tourismus**

Haushaltsstelle		Haushaltsansatz			Ergebnis der Jahresrechnung	Investitionen und Invest.- Förderungsmaßnahmen		Erläuterungen		
Nr.	Bezeichnung	2023	2023 Verpfl.-Erm.	2022		2021	Gesamt- ausgabebedarf	bisher bereitgestellt	Amt	DVM
1	2	3 EUR	4 EUR	5 EUR	6 EUR	7 EUR	8 EUR	9		
	Einnahmen									
	Einnahmen	0		0	0,00					
	Ausgaben									
.9359	Erwerb von sonstigen bewegl. Sachen des Anlagevermögens	0	0	0	0,00	0	0			
	Ausgaben	0	0	0	0,00	0	0			
	UAB 7901 Zu-/Überschuss	0		0	0,00					
	Einnahmen	0		0	0,00					
	Ausgaben	0	0	0	0,00	0	0			
	UAB 790 Zu-/Überschuss	0		0	0,00					

B. Vermögenshaushalt - Einzelpläne

Gemeinde **0 Markt Regenstauf**
 Einzelplan **7 Öffentliche Einrichtungen, Wirtschaftsförderung**
 Abschnitt **79 Tourismus, Wirtschaftsförderung**
 U-Abschnitt **7911 Förderung von Wirtschaft und Verkehr**

Haushaltsstelle		Haushaltsansatz			Ergebnis der Jahresrechnung	Investitionen und Invest.-Förderungsmaßnahmen		Erläuterungen		
Nr.	Bezeichnung	2023	2023	2022		2021	Gesamt- ausgabebedarf	bisher bereitgestellt	Amt	DVM
1	2	3	4	5	6	7	8	9		
		EUR	EUR	EUR	EUR	EUR	EUR			
	Einnahmen									
.3401	Veräußerung unbebauter Grundstücke <i>- Verkaufserlöse Hasler Zell</i>	500.000		500.000	0,00			I		
.3402	Veräußerung unbebauter Grundstücke <i>- Verkaufserlöse Gewerbegebiet Brenthal</i>	0		1.300.000	0,00			I		
.3610	Investitionszuweisungen vom Land <i>- Förderung mögliches Nahwärmenetz</i>	190.000		0	0,00			II		
.3630	Weitergabe Investitionszuweisung Zweckverband Abwasserbeseitigung	0		0	0,00			II		
.3670	Investitionszuschüsse von privaten Unternehmen	0		0	0,00			II		
	Einnahmen	690.000		1.800.000	0,00					
	Ausgaben									
.9321	Erwerb unbebauter Grundstücke	0	0	1.267.000	2.113.599,93	0	0	0	I	
.9322	Erwerb bebauter Grundstücke	0	0	0	0,00	0	0	0	I	
.9355	Hinweistafeln Gewerbegebiet	0	0	0	0,00	0	0	0	III	
.9501	Aufbau Fernwärmenetz	380.000	0	0	0	380.000	0	0	V	
.9870	Investitionszuweisungen an Private Unternehmen	0	0	0	0,00	0	0	0	II	
	Ausgaben	380.000	0	1.267.000	2.113.599,93	380.000	0	0		
	UAB 7911 Zu-/Überschuss	310.000		533.000	-2.113.599,93					

B. Vermögenshaushalt - Einzelpläne

Gemeinde **0 Markt Regenstauf**
 Einzelplan **7 Öffentliche Einrichtungen, Wirtschaftsförderung**
 Abschnitt **79 Tourismus, Wirtschaftsförderung**
 U-Abschnitt **7912 Förderung des öffentlichen Personennahverkehrs**

Haushaltsstelle		Haushaltsansatz			Ergebnis der Jahresrechnung	Investitionen und Invest.-Förderungsmaßnahmen		Erläuterungen		
Nr.	Bezeichnung	2023	2023 Verpfl.-Erm.	2022		2021	Gesamt- ausgabebedarf	bisher bereitgestellt	Amt	DVM
1	2	3 EUR	4 EUR	5 EUR	6 EUR	7 EUR	8 EUR	9		
	Einnahmen									
	Einnahmen	0		0	0,00					
	Ausgaben									
.9400	S-Bahn-Haltepunkt Diesenbach	5.000	0	0	0	0	0	0	V	
.9401	Hochbaumaßnahme Haltestellen Citybus	5.000	0	35.000	0,00	0	0	0	III	
	Ausgaben	10.000	0	35.000	0,00	0	0	0		
	UAB 7912 Zu-/Überschuss	-10.000		-35.000	0,00					
	Einnahmen	690.000		1.800.000	0,00					
	Ausgaben	390.000	0	1.302.000	2.113.599,93	380.000	0	0		
	UAB 791 Zu-/Überschuss	300.000		498.000	-2.113.599,93					
	Einnahmen	690.000		1.800.000	0,00					
	Ausgaben	390.000	0	1.302.000	2.113.599,93	380.000	0	0		
	AB 79 Zu-/Überschuss	300.000		498.000	-2.113.599,93					
	Einnahmen	2.956.000		4.048.000	756.546,00					
	Ausgaben	5.054.000	456.000	4.446.000	3.059.968,05	3.775.100	2.595.100			
	EP 7 Zu-/Überschuss	-2.098.000		-398.000	-2.303.422,05					

B. Vermögenshaushalt - Einzelpläne

Gemeinde **0 Markt Regenstein**
 Einzelplan **8 Wirtschaftliche Unternehmen, allgemeines Grund und Sondervermögen**
 Abschnitt **81 Versorgungsunternehmen**
 U-Abschnitt **8100 Photovoltaik-Anlage**

Haushaltsstelle		Haushaltsansatz			Ergebnis der Jahresrechnung	Investitionen und Invest.-Förderungsmaßnahmen		Erläuterungen		
Nr.	Bezeichnung	2023	2023	2022		2021	Gesamt- ausgabebedarf	bisher bereitgestellt	Amt	DVM
1	2	3	4	5	6	7	8	9		
	Einnahmen									
	Einnahmen	0		0	0,00					
	Ausgaben									
.9600	Herstellung Photovoltaik-Anlage	1.000.000	420.000	280.000	0,00	1.560.000	0			Verpflichtungsermächtigung für 2024: 140.000, 2025: 140.000, 2026: 140.000
	Ausgaben	1.000.000	420.000	280.000	0,00	1.560.000	0			
	UAB 8100 Zu-/Überschuss	-1.000.000		-280.000	0,00					
	Einnahmen	0		0	0,00					
	Ausgaben	1.000.000	420.000	280.000	0,00	1.560.000	0			
	UAB 810 Zu-/Überschuss	-1.000.000		-280.000	0,00					
	Einnahmen	0		0	0,00					
	Ausgaben	1.000.000	420.000	280.000	0,00	1.560.000	0			
	AB 81 Zu-/Überschuss	-1.000.000		-280.000	0,00					

B. Vermögenshaushalt - Einzelpläne

Gemeinde **0 Markt Regenstauf**
 Einzelplan **8 Wirtschaftliche Unternehmen, allgemeines Grund und Sondervermögen**
 Abschnitt **84 Unternehmen der Wirtschaftsförderung**
 U-Abschnitt **8410 Gaststätten**

Haushaltsstelle		Haushaltsansatz			Ergebnis der Jahresrechnung	Investitionen und Invest.- Förderungsmaßnahmen		Erläuterungen		
Nr.	Bezeichnung	2023	2023 Verpfl.-Erm.	2022		2021	Gesamt- ausgabebedarf	bisher bereitgestellt	Amt	DVM
1	2	EUR	EUR	EUR	EUR	EUR	EUR	9		
	Einnahmen									
.3450	Erstattungen des Pächters	0		0	0,00					I
.3451	Einnahmen aus der Veräußerung von beweglichen Gegenständen	0		0	0,00					I
	Einnahmen	0		0	0,00					
	Ausgaben									
.9321	Erwerb unbebauter Grundstücke	0	0	0	0,00	0	0	0		I
.9351	Ausstattung Schloßberggaststätte	0	0	0	1.308,99	0	0	0		I
.9352	Ausstattung Sportgaststätte Diesenbach	0	0	0	0,00	0	0	0		I
.9353	Ausstattung Gaststätte Hofmark	0	0	0	0,00	0	0	0		I
.9355	Ausstattung Gaststätte Regentalbad	0	0	0	0,00	0	0	0		I
.9401	Hochbaumaßnahme Schloßberggaststätte	0	0	0	5.592,17	0	0	0		V
.9402	Hochbaumaßnahme Gaststätte Diesenbach	0	0	0	0,00	0	0	0		V
.9403	Hochbaumaßnahme Hofmark Steinsberg	0	0	0	5.772,04	0	0	0		V
.9405	Hochbaumaßnahme Regentalbad	75.000	0	0	6.232,45	0	0	0		V
	- Hebeanlage									
	- Sanierung Pächterwohnung									
.9502	Außenanlagen Sportgaststätte Diesenbach	0	0	0	0,00	0	0	0		V
.9505	Außenanlage Gaststätte Regentalbad	0	0	0	0,00	0	0	0		V
.9632	Betriebstechnik (Küche) Sportgaststätte Diesenbach	0	0	0	0,00	0	0	0		I
.9633	Betriebstechnik (Küche) Gaststätte Hofmark	0	0	0	0,00	0	0	0		I
.9634	Betriebstechnik (Küche) Regentalbad	0	0	0	0,00	0	0	0		I
.9635		0	0	0	0,00	0	0	0		I
	Ausgaben	75.000	0	0	18.905,65	0	0	0		
	UAB 8410 Zu-/Überschuss	-75.000		0	-18.905,65					
	Einnahmen	0		0	0,00					
	Ausgaben	75.000	0	0	18.905,65	0	0	0		
	UAB 841 Zu-/Überschuss	-75.000		0	-18.905,65					

B. Vermögenshaushalt - Einzelpläne

Gemeinde **0 Markt Regenstein**
 Einzelplan **8 Wirtschaftliche Unternehmen, allgemeines Grund und Sondervermögen**
 Abschnitt **84 Unternehmen der Wirtschaftsförderung**
 U-Abschnitt **8421 Jahnhalle und Gaststätte**

Haushaltsstelle		Haushaltsansatz			Ergebnis der Jahresrechnung	Investitionen und Invest.- Förderungsmaßnahmen		Erläuterungen		
Nr.	Bezeichnung	2023	2023 Verpfl.-Erm.	2022		2021	Gesamt- ausgabebedarf	bisher bereitgestellt	Amt	DVM
1	2	EUR	EUR	EUR	EUR	EUR	EUR	9		
	Einnahmen									
.3610	Investitionszuweis. vom Land	97.300		97.300	0,00					II
	- Förderung Lüftungsanlage									
.3670	Investitionszuschüsse von privaten Unternehmen	0		0	0,00					II
	Einnahmen	97.300		97.300	0,00					
	Ausgaben									
.9322	Erwerb bebauter Grundstücke	7.000	0	7.000	7.000,00	0	0	0	0	I
.9350	Ausstattung Gaststätte	0	0	0	0,00	0	0	0	0	I
.9358	Ausstattung Veranstaltungshalle und Gaststätte	0	0	0	0,00	0	0	0	0	I
.9630	Betriebstechnische Anlagen	25.000	0	177.000	2.826,59	0	0	0	0	V
	- Lüftungsanlage									
.9870	Investitionszuschüsse an private Unternehmen	0	0	0	0,00	0	0	0	0	I
	Ausgaben	32.000	0	184.000	9.826,59	0	0	0	0	
	UAB 8421 Zu-/Überschuss	65.300		-86.700	-9.826,59					
	Einnahmen	97.300		97.300	0,00					
	Ausgaben	32.000	0	184.000	9.826,59	0	0	0	0	
	UAB 842 Zu-/Überschuss	65.300		-86.700	-9.826,59					
	Einnahmen	97.300		97.300	0,00					
	Ausgaben	107.000	0	184.000	28.732,24	0	0	0	0	
	AB 84 Zu-/Überschuss	-9.700		-86.700	-28.732,24					

B. Vermögenshaushalt - Einzelpläne

Gemeinde **0 Markt Regenstein**
 Einzelplan **8 Wirtschaftliche Unternehmen, allgemeines Grund und Sondervermögen**
 Abschnitt **88 Allgemeines Grundvermögen**
 U-Abschnitt **8801 Allgemeines Grundvermögen**

Haushaltsstelle		Haushaltsansatz			Ergebnis der Jahresrechnung	Investitionen und Invest.- Förderungsmaßnahmen		Erläuterungen		
Nr.	Bezeichnung	2023	2023 Verpfl.-Erm.	2022		2021	Gesamt- ausgabebedarf	bisher bereitgestellt	Amt	DVM
1	2	3 EUR	4 EUR	5 EUR	6 EUR	7 EUR	8 EUR	9		
	Einnahmen									
.3401	Veräußerung unbebauter Grundstücke	1.000		5.000	7.199,58			I		
.3402	Veräußerung bebauter Grundstücke	0		0	0,00			I		
	Einnahmen	1.000		5.000	7.199,58					
	Ausgaben									
.9321	Erwerb unbebauter Grundstücke	465.000	0	18.000	841.187,34	0	0	0	I	
.9322	Erwerb bebauter Grundstücke	0	0	0	0,00	0	0	0	I	
.9324	Renten für Grunderwerb	0	0	0	0,00	0	0	0	I	
.9353	EDV-Ausstattung	0	0	0	0	0	0	0	EDV	
.9359	Erwerb von sonstigen beweglichen Sachen des Anlagevermögens	10.000	0	0	0,00	0	0	0	I	
	<i>- Vitrinen/Beamer/Leinwand ehem. Schulhaus Steinsberg</i>									
.9403	Hochbaumaßnahme Abbruch Bahnhofstraße 9 / 11	0	0	0	0,00	0	0	0	V	
.9404	Hochbaumaßnahme ehem. Kloster	0	0	0	0,00	0	0	0	V	
.9405	Umbau Altes Schulhaus Steinsberg	2.000	0	2.000	26.489,55	0	0	0	V	
.9406	Bayernstraße 10	30.600	0	0	0,00	0	0	0	V	
.9501	Bayernstraße 10 a	0	0	0	36.273,04	0	0	0	V	
	Ausgaben	507.600	0	20.000	903.949,93	0	0	0		
	UAB 8801 Zu-/Überschuss	-506.600		-15.000	-896.750,35					
	Einnahmen	1.000		5.000	7.199,58					
	Ausgaben	507.600	0	20.000	903.949,93	0	0	0		
	UAB 880 Zu-/Überschuss	-506.600		-15.000	-896.750,35					

B. Vermögenshaushalt - Einzelpläne

Gemeinde **0 Markt Regenstauf**
 Einzelplan **8 Wirtschaftliche Unternehmen, allgemeines Grund und Sondervermögen**
 Abschnitt **88 Allgemeines Grundvermögen**
 U-Abschnitt **8811 Gemeindewohnungen**

Haushaltsstelle		Haushaltsansatz			Ergebnis der Jahresrechnung	Investitionen und Invest.-Förderungsmaßnahmen		Erläuterungen		
Nr.	Bezeichnung	2023	2023	2022		2021	Gesamt- ausgabebedarf	bisher bereitgestellt	Amt	DVM
1	2	3	4	5	6	7	8	9		
		EUR	EUR	EUR	EUR	EUR	EUR			
	Einnahmen									
.3402	Veräußerung bebauter Grundstücke	0		0	0,00			I		
.3610	Investitionszuweis. vom Land	1.600.000		1.600.000	97.200,00			II		
	- Schwandorfer Straße									
	- Kastanienweg									
.3670	Investitionszuschüsse von privaten Unternehmen	0		0	6.100,00			II		
	Einnahmen	1.600.000		1.600.000	103.300,00					
	Ausgaben									
.9321	Erwerb unbebauter Grundstücke	0	0	0	0,00	0	0	0	I	
	- Straßenausbaubeiträge									
.9322	Erwerb bebauter Grundstücke	0	0	0	0,00	0	0	0	I	
.9350	Erwerb Wohncontainer für Obdachlose	20.000	0	0	0	0	0	0	V	
.9359	Erwerb von sonstigen bewegl. Sachen des Anlagevermögens	0	0	0	0,00	0	0	0	I	
.9401	Hochbaumaßnahme Sozialwohnungen	510.000	0	1.600.000	1.705.998,47	8.958.500	8.958.500	V		
.9402	Erneuerung Fenster Kastanienweg 14 - 16	0	0	0	350.213,96	0	0	0	V	
.9403	Erneuerung Fenster ehem. Lehrerwohnhaus	25.000	0	0	0	0	0	0		
	-Am Sportplatz 2-									
.9630	Betriebstechnische Anlagen	0	0	0	7.820,63	0	0	0	V	
	Ausgaben	555.000	0	1.600.000	2.064.033,06	8.958.500	8.958.500			
	UAB 8811 Zu-/Überschuss	1.045.000		0	-1.960.733,06					
	Einnahmen	1.600.000		1.600.000	103.300,00					
	Ausgaben	555.000	0	1.600.000	2.064.033,06	8.958.500	8.958.500			
	UAB 881 Zu-/Überschuss	1.045.000		0	-1.960.733,06					
	Einnahmen	1.601.000		1.605.000	110.499,58					
	Ausgaben	1.062.600	0	1.620.000	2.967.982,99	8.958.500	8.958.500			
	AB 88 Zu-/Überschuss	538.400		-15.000	-2.857.483,41					
	Einnahmen	1.698.300		1.702.300	110.499,58					
	Ausgaben	2.169.600	420.000	2.084.000	2.996.715,23	10.518.500	8.958.500			
	EP 8 Zu-/Überschuss	-471.300		-381.700	-2.886.215,65					

B. Vermögenshaushalt - Einzelpläne

Gemeinde **0 Markt Regenstauf**
 Einzelplan **9 Allgemeine Finanzwirtschaft**
 Abschnitt **90 Steuern, allgemeine Zuweisungen und allgemeine Umlagen**
 U-Abschnitt **9000**

Haushaltsstelle		Haushaltsansatz			Ergebnis der Jahresrechnung	Investitionen und Invest.- Förderungsmaßnahmen		Erläuterungen		
Nr.	Bezeichnung	2023	2023 Verpfl.-Erm.	2022		2021	Gesamt- ausgabebedarf	bisher bereitgestellt	Amt	DVM
1	2	EUR	EUR	EUR	EUR	EUR	EUR	9		
	Einnahmen									
.3610	Investitionszuweisung vom Land (Investitionspauschale)	267.100		268.100	236.312,00					II
	Einnahmen	267.100		268.100	236.312,00					
	Ausgaben	0	0	0	0,00	0	0			
	UAB 9000 Zu-/Überschuss	267.100		268.100	236.312,00					
	Einnahmen	267.100		268.100	236.312,00					
	Ausgaben	0	0	0	0,00	0	0			
	UAB 900 Zu-/Überschuss	267.100		268.100	236.312,00					
	Einnahmen	267.100		268.100	236.312,00					
	Ausgaben	0	0	0	0,00	0	0			
	AB 90 Zu-/Überschuss	267.100		268.100	236.312,00					

B. Vermögenshaushalt - Einzelpläne

Gemeinde **0 Markt Regenstauf**
 Einzelplan **9 Allgemeine Finanzwirtschaft**
 Abschnitt **91 Sonstige allgemeine Finanzwirtschaft**
 U-Abschnitt **9100**

Haushaltsstelle		Haushaltsansatz			Ergebnis der Jahresrechnung	Investitionen und Invest.-Förderungsmaßnahmen		Erläuterungen		
Nr.	Bezeichnung	2023	Verpfl.-Erm. 2023	2022		2021	Gesamt- ausgabebedarf	bisher bereitgestellt	Amt	DVM
1	2	3	4	5	6	7	8	9		
	Einnahmen									
.3000	Zuführung vom Verwaltungshaushalt	1.754.980		1.332.700	5.399.286,21					II
.3040	Zuführung vom Verwaltungshaushalt	0		0	0,00					II
	Sonderrücklage Büchergeld									
.3100	Entnahme allgemeine Rücklage	8.307.020		7.493.900	0,00					II
.3101	Entnahme Rücklage Darlehenstilgung	0		0	0,00					II
.3140	Entnahme Sonderrücklage Büchergeld	0		0	0,00					II
.3250	Rückflüsse von Darlehen an den Eigenbetrieb Wasserwerk	1.542.000		0	0,00					II
.3716	Kreditaufnahme vom Land (normales Darlehen)	0		0	0,00					II
.3717	Kreditaufnahme vom Land (normales Darlehen, Umschuldung)	0		0	0,00					II
.3718	Kreditaufnahme vom Land (Darlehen entgeltfinanzierter Maßnahmen)	72.900		72.900	315.900,00					II
	- Rest Kastanienweg									
.3719	Kreditaufnahme vom Land (Umschuldung Darl. entgeltf. Maßnahmen)	0		0	0,00					II
.3766	Kreditaufnahme sonst.öff. Sonderrechnung (normale Darlehen)	0		0	0,00					II
.3767	Kreditaufnahme sonst.öff. Sonderrechnung (normale Darlehen, Umschuldung)	0		0	0,00					II
.3768	Kreditaufnahme sonst.öff. Sonderrechnung (Darlehen entgeltfinanzierter Maßnahmen)	0		0	0,00					II
.3769	Kreditaufnahme sonst.öff. Sonderrechnung (Umschuldung Darl. entgeltf. Maßnahmen)	0		0	0,00					II
.3776	Kreditaufnahme von privaten Unternehmen (normale Darlehen)	0		0	0,00					II
.3777	Kreditaufnahme von privaten Unternehmen (normale Darlehen, Umschuldung)	0		0	0,00					II
.3778	Kreditaufnahme von privaten Unternehmen (Darlehen entgeltfinanzierter Maßnahmen)	0		0	0,00					II
.3779	Kreditaufnahme von privaten Unternehmen (Umschuldung Darl. entgeltf. Maßnahmen)	0		0	0,00					II
	Einnahmen	11.676.900		8.899.500	5.715.186,21					
	Ausgaben									
.9000	Zuführung an den Verwaltungshaushalt	0	0	0	0,00	0	0	0	0	II
.9040	Zuführung an den Verwaltungshaushalt	0	0	0	0,00	0	0	0	0	II
	Sonderrücklage Büchergeld									
.9100	Zuführung allgemeine Rücklage	0	0	0	1.711.858,90	0	0	0	0	II
.9101	Zuführung an Rücklage Darlehenstilgung	0	0	0	0,00	0	0	0	0	II
.9102	Zuführung Rücklage Wohnungsbau	0	0	0	0,00	0	0	0	0	II
.9140	Zuführung an die Sonderrücklage Büchergeld	0	0	0	0,00	0	0	0	0	II

B. Vermögenshaushalt - Einzelpläne

Gemeinde **0 Markt Regenstauf**
 Einzelplan **9 Allgemeine Finanzwirtschaft**
 Abschnitt **91 Sonstige allgemeine Finanzwirtschaft**
 U-Abschnitt **9100**

Haushaltsstelle		Haushaltsansatz			Ergebnis der Jahresrechnung	Investitionen und Invest.-Förderungsmaßnahmen		Erläuterungen		
Nr.	Bezeichnung	2023	2023	2022		2021	Gesamt- ausgabebedarf	bisher bereitgestellt	Amt	DVM
1	2	EUR	EUR	EUR	EUR	EUR	EUR	9		
.9250	Gewährung eines Darlehens an die Wasserversorgung (Verrechnungskonto)	0	0	0	45.595,72	0	0	II		
.9300	Erwerb von Beteiligungen	0	0	0	0,00	0	0	II		
	<i>- Umwandlung Darlehen Wasserwerk in Kapitaleinlage siehe auch 9100.3250</i>									
.9716	Tilgungsausgaben an Land (normale Darlehen)	0	0	0	0,00	0	0	II		
.9717	Tilgungsausgaben an Land (normale Darlehen, Umschuldung)	0	0	0	0,00	0	0	II		
.9718	Tilgungsausgaben an Land (Darlehen entgeltfinanzierter Maßnahmen)	0	0	0	0,00	0	0	II		
.9719	Tilgungsausgaben an Land (Umschuldung Darl. entgeltf. Maßnahmen)	0	0	0	0,00	0	0	II		
.9746	Tilgungsausgaben an sonst.öf. Bereich (normale Darlehen)	0	0	0	0,00	0	0	II		
.9747	Tilgungsausgaben an sonst.öf. Bereich (normale Darlehen, Umschuldung)	0	0	0	0,00	0	0	II		
.9766	Tilgungsausgaben son.öf. Sonderrechnung (normale Darlehen)	0	0	0	0,00	0	0	II		
.9767	Tilgungsausgaben son.öf. Sonderrechnung (normale Darlehen, Umschuldung)	0	0	0	0,00	0	0	II		
.9768	Tilgungsausgaben son.öf. Sonderrechnung (Darlehen entgeltfinanzierter Maßnahmen)	179.900	0	179.900	148.600,00	0	0	II		
.9769	Tilgungsausgaben son.öf. Sonderrechnung (Umschuldung Darl. entgeltf. Maßnahmen)	0	0	0	0,00	0	0	II		
.9776	Tilgungsausgaben an private Unternehmen (normale Darlehen)	31.500	0	29.700	27.912,08	0	0	II		
.9777	Tilgungsausgaben an private Unternehmen (normale Darlehen, Umschuldung)	0	0	0	0,00	0	0	II		
.9778	Tilgungsausgaben an private Unternehmen (Darlehen entgeltfinanzierter Maßnahmen)	0	0	0	0,00	0	0	II		
.9779	Tilgungsausgaben an private Unternehmen (Umschuldung Darl. entgeltf. Maßnahmen)	0	0	0	0,00	0	0	II		
.9900	Kreditbeschaffungskosten Disagio	0	0	0	0,00	0	0	II		
.9910	Vorzeitige Ablösung von Krediten	0	0	0	0,00	0	0	II		
	Ausgaben	211.400	0	209.600	1.933.966,70	0	0			
	UAB 9100 Zu-/Überschuss	11.465.500		8.689.900	3.781.219,51					
	Einnahmen	11.676.900		8.899.500	5.715.186,21					
	Ausgaben	211.400	0	209.600	1.933.966,70	0	0			
	UAB 910 Zu-/Überschuss	11.465.500		8.689.900	3.781.219,51					
	Einnahmen	11.676.900		8.899.500	5.715.186,21					
	Ausgaben	211.400	0	209.600	1.933.966,70	0	0			
	AB 91 Zu-/Überschuss	11.465.500		8.689.900	3.781.219,51					

B. Vermögenshaushalt - Einzelpläne

Gemeinde **0 Markt Regenstauf**
 Einzelplan **9 Allgemeine Finanzwirtschaft**
 Abschnitt **92 Abwicklung der Vorjahre**
 U-Abschnitt **9200**

Haushaltsstelle		Haushaltsansatz			Ergebnis der Jahresrechnung	Investitionen und Invest.- Förderungsmaßnahmen		Erläuterungen		
Nr.	Bezeichnung	2023	2023 Verpfl.-Erm.	2022		2021	Gesamt- ausgabebedarf	bisher bereitgestellt	Amt	DVM
1	2	3 EUR	4 EUR	5 EUR	6 EUR	7 EUR	8 EUR	9		
	Einnahmen									
.3920	Durchbuchung von Sollfehlbeträgen	0		0	0,00				II	
.3950	Ist Überschuß des Vermögenshaushaltes	0		0	0,00				II	
	Einnahmen	0		0	0,00					
	Ausgaben									
.9920	Deckung von Sollfehlbeträgen	0	0	0	0,00	0	0	0	II	
.9950	Ist Fehlbetrag des Vermögenshaushaltes	0	0	0	0,00	0	0	0	II	
	Ausgaben	0	0	0	0,00	0	0	0		
	UAB 9200 Zu-/Überschuss	0		0	0,00					
	Einnahmen	0		0	0,00					
	Ausgaben	0	0	0	0,00	0	0	0		
	UAB 920 Zu-/Überschuss	0		0	0,00					
	Einnahmen	0		0	0,00					
	Ausgaben	0	0	0	0,00	0	0	0		
	AB 92 Zu-/Überschuss	0		0	0,00					
	Einnahmen	11.944.000		9.167.600	5.951.498,21					
	Ausgaben	211.400	0	209.600	1.933.966,70	0	0	0		
	EP 9 Zu-/Überschuss	11.732.600		8.958.000	4.017.531,51					

*** Ende der Liste "B. Vermögenshaushalt - Einzelpläne" ***

Stellenplan

- 1. Stellenplan Beamte 2023**
- 2. Stellenplan Tariflich Beschäftigte 2023**
- 3. Aufteilung der Stellen nach Dienstbereichen und Zeitanteilen**

1. Stellenplan Beamte 2023

Laufbahn- gruppen	Zahl der Stellen 2023		Zahl der Stellen 2022	tats. bes. Stellen am 30.06.2022	Vermerke Erläuterungen
	Bes.Gr.	insges. darunter mit Zulage			
Wahlbeamte	B 3	1	1	1	
4. Qualif.Ebene	entfällt				
3. Qualif.Ebene	A 13	1	2	2	
	A 12	0	0	0	
	A 11	1	1	1	
	A 10	4	4	3	
	A 9	0	0	0	3 Stellen mit Amtszulage
2. Qualif.Ebene	A 9	9,3	12	9,3	
	A 8	2	3	0,9	
	A 7	1	0	0,0	
	A 6	1	1	1	
	Einfacher Dienst insgesamt	entfällt	20,3	24,0	18,2

Ausbildung:

ab 01.09.2021 eine Anwärterin für die 2. Qualifizierungsebene

ab 01.09.2022 ein Anwärter für die 2. Qualifizierungsebene

2. Stellenplan Beschäftigte TVöD 2023

2.1 Entgeltgruppen E (Tarifbeschäftigte, soweit nicht Sozialdienst)

Qualifizierungsstufe	TVöD			Erläuterungen
	Entgeltgruppe	Zahl der Stellen 2023	Zahl der Stellen 2022	
	12	3,00	3,00	3,00
	11	2,00	2,00	1,90
	10	1,00	1,00	1,00
	9 c	1,00	1,00	1,00
	9 b	3,81	2,81	2,81
	9 a	4,49	7,49	6,49
	8	15,50	14,87	12,68
	7	2,00	2,00	2,00
	6	20,19	18,19	17,65
	5	25,82	33,32	30,62
	4	1,64	1,38	1,38
	3	5,08	7,08	7,08
	2 ü	1,57	2,02	2,09
	2	19,77	18,63	18,13
	1	0,00	0,00	0,00
	Gesamt	106,87	114,79	107,83

seit 01.09.2021 eine Auszubildende Verwaltungsfachangestellte
ab 01.09.2023 zusätzlich zwei Auszubildende Verwaltungsfachangestellte

2.2 Entgeltgruppen S (Tarifbereich Erziehungs- und Sozialdienst)

Entgelt- gruppe	TVöD			Erläuterungen
	Zahl der Stellen 2023	Zahl der Stellen 2022	am 30.06.2022 <small>tatsächlich bes. Stellen</small>	
S 18	1,00	0,00	0,00	
S 17	0,00	0,92	0,92	
S 16	3,00	3,00	2,00	
S 15	1,00	2,00	0,64	
S 13	1,00	1,00	1,00	
S 12	2,00	2,00	3,00	
S 11 b	1,00	1,00	1,00	
S 9	0,00	0,00	0,00	
S 8 b	4,00	4,00	2,45	
S 8 a	37,97	35,97	29,74	
S 4	4,15	4,73	1,95	
S 3	41,23	38,28	34,55	
S 2	2,16	2,16	1,59	
Gesamt	98,51	95,06	78,84	

Ausbildung/Praktikum:

8 Vorpraktikanten Kindertagesstätten

5 Berufspraktikantin

1 Ausbildungsstelle Kindergarten Grasiger Weg (Modellversuch OptiPrax)

ANLAGEN ZUM HAUSHALTSPLAN

1. Übersicht über die aus Verpflichtungsermächtigungen voraussichtlich fällig werdenden Ausgaben
2. Übersicht über den voraussichtlichen Stand der Schulden
3. Übersicht über den voraussichtlichen Stand der Rücklagen
4. Berechnung der Mindestrücklage
5. Übersicht Darlehen
6. Finanzplan
7. Investitionsprogramm
8. Übersicht zur Beurteilung der dauernden Leistungsfähigkeit

1. Übersicht

über die aus Verpflichtungsermächtigungen fällig werdenden Ausgaben
§ 2 Abs. 2 Nr. 2 KommHV

Haushalts- stelle	Bezeichnung	Ver- pflichtungs- ermächtigung	voraussichtlich fällig werdende Ausgaben		
			2024	2025	2026
0681.9401	Rathausanbau	2.100.000	100.000	1.000.000	1.000.000
0681.9402	Fenstersanierung Rathaus	150.000		150.000	
1301.9357	Beschaffung WLF, TSF-W, 2x HLF, TSF	1.625.000	1.125.000	250.000	250.000
1301.9402	Neubau Feuerwehrgerätehaus Diesenbach	2.200.000	2.000.000	200.000	
2110.9403	Generalsanierung Grundschule Regenstauf	3.000.000	1.500.000	1.500.000	
2113.9401	Generalsanierung Grundschule Ramspau	1.500.000	500.000	1.000.000	
2114.9402	Grundschule Diesenbach Sporthalle	3.100.000	100.000	1.500.000	1.500.000
4645.9402	zweigruppiger Anbau Krippe Märchenbrunnen	800.000	500.000	300.000	
4647.9402	Neubau Kinderhaus Steinsberg	4.400.000	3.000.000	1.300.000	100.000
5606.9551	Generalsanierung Stadion Regenstauf	1.500.000	1.400.000	100.000	
6308.9504	ISEK Ortsdurchfahrt Regenstauf/Marktplatz	4.000.000	2.500.000	1.500.000	
6308.9513	Straßenbau Gewerbegebiet Brennthal	2.600.000	2.000.000	600.000	
6310.9520	Dorferneuerung Steinsberg	1.500.000	1.500.000		
6901.9505	Rückhaltung Kleeberg und Frauenberg	100.000	100.000		
7610.9870	Investitionszuschüsse LNI Breitbandausbau	456.000	228.000	228.000	
8100.9600	Herstellung Photovoltaik-Anlagen	420.000	140.000	140.000	140.000
	Summe der Verpflichtungsermächtigungen	29.451.000	16.693.000	9.768.000	2.990.000

2. Übersicht

über den voraussichtlichen Stand der Schulden
 § 2 Abs. 2 Nr. 3 KommHV
 (in 1.000 €)

Art	Stand	Stand	Stand	Stand	Stand	Stand	Stand	Stand	Stand	Abgänge Zugänge		Stand
	31.12.14	31.12.15	31.12.16	31.12.17	31.12.18	31.12.19	31.12.20	31.12.21	31.12.22	Haushaltsplan 2023		31.12.23
1. Schulden aus Krediten	0	0	0	0	0	0	0	0	0	0	0	0
1.1 Bundesanstalt für Arbeit	0	0	0	0	0	0	0	0	0	0	0	0
1.2 Land	0	0	0	0	0	0	0	0	0	0	0	0
1.3 Gemeinden und Gemeindeverbände	0	0	0	0	0	0	0	0	0	0	0	0
1.4 Zweckverbände und dgl.	0	0	0	0	0	0	0	0	0	0	0	0
1.5 Kommunale Sonderrechnungen	0	0	0	0	0	0	0	0	0	0	0	0
1.6 Kreditmarkt (öffentl. und priv. Banken)	395	375	354	332	309	2.284	5.319	5.458	5.249	211	73	5.181
Schulden innerhalb Haushalt	395	375	354	332	309	2.284	5.319	5.458	5.249	211	73	5.181
Schulden außerhalb Haushalt	0	0	0	0	0	0	0	0	0	0	0	0
Schulden Eigenbetrieb Wasserw.	2.773	2.283	3.180	3.013	2.887	2.761	2.635	2.510	2.384	126	1.640	4.149
Gesamtverschuldung	3.168	2.658	3.534	3.345	3.196	5.045	7.954	7.968	7.633	337	1.713	9.330

3. Übersicht

über den voraussichtlichen Stand der Rücklagen
§ 3 Satz 1 Nr. 4 KommHV

Art	Stand zu Beginn des Vorjahres 01.01.2022	+ Zuführung - Entnahme 2022	Stand 31.12.2022	Entnahme 2023	Zuführung 2023	Stand 31.12.2023 voraussichtlich
Sollüberschuss 2002	3.247.447,05 €					
Sollüberschuss 2003	1.243.069,61 €					
Sollüberschuss 2004	1.481.040,86 €					
Sollüberschuss 2005	1.637.356,17 €					
Entnahme 2006	-3.457.797,88 €					
Sollüberschuss 2007	1.750.729,45 €					
Sollüberschuss 2008	4.810.006,18 €					
Entnahme 2009	-811.809,00 €					
Entnahme 2010	-918.840,13 €					
Entnahme 2011	-4.521.360,20 €					
Entnahme 2012	-315.720,43 €					
Sollüberschuss 2013	202.169,83 €					
Entnahme 2014	-142.296,20 €					
Entnahme 2015	-42.230,12 €					
Entnahme 2016	-1.591.091,03 €					
Sollüberschuss 2017	2.772.650,18 €					
Entnahme 2018	-38.338,39 €					
Entnahme 2019	-118.211,83 €					
Zuführung 2019	1.000.000,00 €					
Entnahme 2020	-1.000.000,00 €					
Zuführung 2020	2.142.873,93 €					
Zuführung 2021	1.711.858,90 €					
Summe	9.041.506,95 €	-128.613,00 €	8.912.893,95 €	8.307.020,00 €		605.873,95 €

4. Berechnung der Mindestrücklage

(§ 20 KommHV)

Ausgaben des Verwaltungshaushalts in den letzten 3 Jahren

Haushaltsjahr	Betrag in €
2020	39.764.934 Ergebnis
2021	40.736.103 Ergebnis
2022	39.258.700 Ansatz
	119.759.737 Gesamt

Durchschnitt der letzten 3 Jahre $119.759.737 : 3 =$ 39.919.912 €

hiervon 1 % = **399.199,12 €** = **Mindestbetrag der Allgemeinen Rücklage**

Stand allgemeine Rücklage zum 31.12.2022 vorauss. 8.912.893,95 €

Stand allgemeine Rücklage zum 31.12.2023 vorauss. 605.873,95 €

Die Mindestrücklage ist erfüllt.

5. Darlehensübersicht 2023

Darlehensgeber	Stand 01.01.2023	Zugang	Tilgung	Stand 31.12.2023	Zinsen
BayernLabo Bayer. Modernisierungs. Darlehensbetrag: 388.800 Zins: 0,0 %, Laufzeit: 31.01.2030	311.556,32 €	72.900,00 €	4.738,56 €	379.717,76 €	
BayernLabo KommWP Darlehensbetrag: 3.078.400 € Nr. 1000270008 Zins: 0,2 %	2.892.620,00 €		106.160,00 €	2.786.460,00 €	5.705,62 €
BayernLabo KommWP Darlehensbetrag: 2.000.000 € Nr. 1000239432 Zins: 0,2 %, Bindung 30.09.2049	1.844.795,00 €		68.980,00 €	1.775.815,00 €	3.637,86 €
Dt.Gen.-Hypothenkenbank (DGHyp) Nr. 3021251801 Ursprungsbetrag 579.968,49 € Zins: 5,95%, Bindung 30.09.2028	200.373,72 €		31.411,78 €	168.961,94 €	11.229,98 €
Summen:	5.249.345,04 €	72.900,00 €	211.290,34 €	5.110.954,70 €	20.573,46 €

FINANZPLAN

2022 - 2026

Einnahmen

Grupp.Nr.	Schl. Nr.	Bezeichnung	Vorjahr	Ifd. HJ	Finanzplanung		
			2022	2023	2024	2025	2026
Einnahmen des Verwaltungshaushalts							
Steuern, allgemeine Zuweisungen und Umlagen							
000, 001	01	Grundsteuern A und B	2.065	2.347	2.347	2.347	2.347
003, 004	02	Gewerbesteuer	5.900	6.200	6.300	6.400	6.400
010	03	Gemeindeanteil an der Einkommensteuer	10.500	11.200	11.300	11.400	11.500
012	04	Beteiligung an der Umsatzsteuer	840	840	850	850	850
02, 03	05	Andere Steuern und steuerähnliche Einnahmen	26	28	29	29	29
00 - 03	06	Steuern zusammen	19.331	20.615	20.826	21.026	21.126
04-06, und 08	07	Allgemeine Zuweisungen	4.186	4.565	4.565	4.565	4.565
07	08	Allgemeine Umlagen	0	0	0	0	0
0	09	Steuern, Allgemeine Zuweisungen und Umlagen zusammen (Hauptgruppe 0)	23.517	25.180	25.391	25.591	25.691
Einnahmen aus Verwaltung und Betrieb							
10, 11, 12	10	Gebühren und ähnliche Entgelte, Zweckgebundene Abgaben	1.133	1.476	1.600	1.600	1.600
13, 14, 15	11	Einnahmen aus Verkauf, Mieten, Pachten, sonstige Verwaltungs- und Betriebseinnahmen	744	714	760	760	760
16, 17	Erstattungen von Ausgaben des Verwaltungshaushalts Zuweisungen und Zuschüsse für laufende Zwecke						
160, 170	12	vom Bund, LAF, ERP-Sondervermögen	103	70	70	70	70
161, 171	13	vom Land	3.273	3.554	3.650	3.700	3.750
162,163,172,173	14	von Gemeinden, Gemeindeverbänden und Zweckverbänden	1.459	694	694	694	694
164-168,169, 174-178	15	von sonstigen Bereichen	4.127	4.529	4.530	4.535	4.540
1	16	Einnahmen aus Verwaltung und Betrieb zusammen (Hauptgruppe 1)	10.839	11.037	11.304	11.359	11.414
Sonstige Finanzeinnahmen							
20	17	Zinseinnahmen	0	13	13	13	13
23	18	Schuldendienstbeihilfen	0	0	0	0	0
21,22,24-28	19	Übrige Finanzeinnahmen	4.904	5.183	5.183	5.183	5.183
2	20	Sonstige Finanzeinnahmen zusammen (Hauptgruppe 2)	4.904	5.196	5.196	5.196	5.196
0-2	21	Einnahmen des Verwaltungshaushalts zusammen (Hauptgruppe 0-2)	39.260	41.413	41.891	42.146	42.301

Grupp.Nr.	Schl. Bezeichnung Nr.	Vorjahr	lfd. HJ	Finanzplanung			
		2022	2023	2024	2025	2026	
		<u>Einnahmen des Vermögenshaushalts</u>					
30	22	Zuführung vom Verwaltungshaushalt	1.333	1.755	2.342	2.181	1.908
31	23	Entnahmen aus Rücklagen	7.494	8.307	0	0	300
32,33,34	24	Rückflüsse von Darlehen und von Kapital- einlagen, Einnahmen aus der Veräußerung von Beteiligungen und von Sachen des Anlagevermögens	1.982	2.243	4.500	2.592	114
35	25	Beiträge und ähnliche Entgelte	450	95	10	10	10
36		Zuweisungen und Zuschüsse für Inve- stitionen und Investitionsförderungs- maßnahmen					
360	26	vom Bund, LAF, ERP-Sondervermögen	279	1.161	300	200	100
361	27	vom Land	9.794	8.709	8.000	8.000	4.500
362,363	28	von Gemeinden, Gemeindeverbänden und Zweckverbänden	8	5	6	7	8
364-368	29	von sonstigen Bereichen	181	277	1.800	200	200
37		Einnahmen aus Krediten und inneren Darlehen					
370	30	vom Bund, LAF, ERP-Sondervermögen	0	0	0	0	0
371	31	vom Land	72	73	0	0	0
372,373	32	von Gemeinden, Gemeindeverbänden und Zweckverbänden	0	0	0	0	0
374-377,378	33	vom sonstigen öffentlichen Bereich und Kreditmarkt	0	0	1.586	0	0
	34	Innere Darlehen	0	0	0	0	0
3	35	Einnahmen des Vermögenshaushalts zusammen (Hauptgruppe 3)	21.593	22.625	18.544	13.190	7.140
0-3	36	Summe der Einnahmen (Hauptgruppe 0 - 3)	60.853	64.038	60.435	55.336	49.441

Ausgaben

Grupp.Nr.	Schl. Bezeichnung Nr.	Vorjahr	lfd. HJ	Finanzplanung			
		2022	2023	2024	2025	2026	
Ausgaben des Verwaltungshaushalts							
40-47	37	Personalausgaben (Hauptgruppe 4)	12.960	13.410	13.812	14.227	14.653
Sächlicher Verwaltungs- und Betriebs-							
Betriebsaufwand							
50-66	38	Sächlicher Verwaltungs- und Betriebsaufwand (ohne Gruppen 67 und 68)	6.556	7.035	6.500	6.500	6.500
670-678	39	Erstattungen von Ausgaben des Verwaltungshaushalts	497	541	500	500	500
679	40	Innere Verrechnungen	3.372	3.530	3.530	3.530	3.530
68	41	Kalkulatorische Kosten	4.492	4.736	4.736	4.736	4.736
5/6	42	Sächlicher Verwaltungs- und Betriebsaufwand zusammen (Hauptgruppe 5/6)	14.917	15.842	15.266	15.266	15.266
Zuweisungen und Zuschüsse							
(nicht für Investitionen)							
70	43	Zuschüsse für laufende Zwecke an soziale oder ähnliche Einrichtungen.	1.091	1.219	1.219	1.219	1.219
71,72	Zuweisungen und sonst. Zuschüsse für lfd. Zwecke, Schuldendienstbeihilfen						
710,720	44	an Bund, LAF, ERP-Sondervermögen	0	0	0	0	0
711,721	45	an Land	14	14	14	14	14
712,713,722,723,	46	an Gemeinden und Gemeindeverbände, an Zweckverbände u. dgl.	4	4	4	4	4
715,716,725,726,	47	an öffentliche u. wirtschaftliche Unternehmen	100	129	129	129	129
714,717,718,724,727,728	48	an sonstige Bereiche	55	57	58	59	60
73-78	49	Leistungen der Sozialhilfe u.ä.	18	19	16	16	16
7	50	Zuweisungen und Zuschüsse zusammen (Hauptgruppe 7)	1.282	1.442	1.440	1.441	1.442
Sonstige Finanzausgaben							
80	51	Zinsausgaben	23	21	50	50	50
81	52	Gewerbesteuerumlage	760	760	760	760	760
82,83	53	Allgemeine Zuweisungen und Umlagen	7.954	8.163	8.200	8.200	8.200
84,85	54	Weitere Finanzausgaben, Deckungsreserve	31	20	21	21	21
86	55	Zuführung zum Vermögenshaushalt	1.333	1.755	2.342	2.181	1.908
8	56	Sonstige Finanzausgaben zusammen (Hauptgruppe 8)	10.101	10.719	11.373	11.212	10.939
4-8	57	Ausgaben des Verwaltungshaushalts zusammen (Hauptgruppe 4 - 8)	39.260	41.413	41.891	42.146	42.301
nachrichtlich:			0	0	0	0	0

Grupp.Nr.	Schl. Nr.	Bezeichnung	Vorjahr	lfd. HJ	F i n a n z p l a n u n g		
			2022	2023	2024	2025	2026
<u>Ausgaben des Vermögenshaushalts</u>							
92,98		Gewährung von Darlehen, Zuweisungen und Zuschüssen für Investitionen					
920,980	58	an Bund, LAF, ERP-Sondervermögen	0	0	0	0	0
921,981	59	an Land	0	0	0	0	0
922,982,923,983	60	an Gemeinden und Gemeindeverbände, an Zweckverbände u. dgl.	0	61	0	0	0
924-928,984-988	61	an sonstige Bereiche	3.128	4.468	539	539	1.300
930	62	Vermögenserwerb Erwerb von Beteiligungen, Kapitaleinlagen	0	0	0	0	0
932	63	Erwerb von Grundstücken	1.360	885	12	12	12
934	64	Erwerb von Software	0	85	25	25	25
935	65	Erwerb von beweglichen Sachen des Anlagevermögens	1.723	2.951	1.598	713	933
94,95,96	66	Baumaßnahmen	15.173	13.964	16.070	11.140	4.570
92-96,98	67	Investitionen und Investitionsfördermaßnahmen gesamt	21.384	22.414	18.244	12.429	6.840
90	68	Zuführung zum Verwaltungshaushalt	0	0	0	0	0
91	69	Zuführung an Rücklagen	0	0	0	461	0
970	70	Tilgung von Krediten, Rückzahlung von inneren Darlehen an Bund	0	0	0	0	0
971	71	an Land	0	0	0	0	0
972,973	72	an Gemeinden und Gemeindeverbände, an Zweckverbände u. dgl.	0	0	0	0	0
974-978	73	an sonstigen öffentlichen Bereich und Kreditmarkt	209	211	300	300	300
979	74	Rückzahlung von inneren Darlehen	0	0	0	0	0
992	75	Deckung von Fehlbeträgen (Soll-Fehlbeträge)	0	0	0	0	0
990,991,993	76	Übrige Ausgaben des Vermögenshaushalts	0	0	0	0	0
90,91,97,99	77	Sonstige Ausgaben des Vermögenshaushalts zusammen	209	211	300	761	300
	78	Ausgaben des Vermögenshaushalts zusammen (Hauptgruppe 9)	21.593	22.625	18.544	13.190	7.140
	79	Summe der Ausgaben (Hauptgruppe 4-9)	60.853	64.038	60.435	55.336	49.441

INVESTITIONSPROGRAMM

§ 24 Abs. 2 KommHV-K

HHST-NR.	Unterabschnitt	Bezeichnung	Ansatz 2022	Ansatz 2023	Plan 2024	Plan 2025	Plan 2026
0601.9340	Datenverarbeitungsanlage	Beschaffung Software	-	85.000	25.000	25.000	25.000
0601.9353	Datenverarbeitungsanlage	Beschaffung Hard- u. Software	90.000	100.000	130.000	130.000	130.000
0681.9321	Rathaus	Erwerb unbebauter Grundstücke	1.000	1.000	-	-	-
0681.9351	Rathaus	Zimmerausstattung	20.000	20.000	20.000	20.000	20.000
0681.9352	Rathaus	Arbeitsgeräte und Maschinen	30.000	50.000	-	-	-
0681.9353	Rathaus	EDV (Hardware, Software)	7.500	-	-	-	-
0681.9401	Rathaus	Hochbaumaßnahme Rathaus	200.000	40.000	100.000	1.000.000	1.000.000
0681.9402	Rathaus	Sanierung WC, Einbau E-Türöffner	80.000	50.000	-	150.000	-
0681.9403	Rathaus	Carport mit PV-Anlage	60.000	-	-	60.000	-
0681.9404	Rathaus	Errichtung Container	-	12.800	-	-	-
0681.9600	Rathaus	Leitungsnetz für Informationstechnik (Verbesserung)	10.000	10.000	-	-	-
0681.9630	Rathaus	Betriebstechnische Anlagen	30.000	300.000	-	-	-
0681.9880	Rathaus	Investitionszuschüsse an den übrigen Bereich	6.000	5.000	-	-	-
1301.9321	Feuerwehr	Erwerb unbebauter Grundstücke	-	200.000	-	-	-
1301.9350	Feuerwehr	Beschaffung Schutzkleidung	-	500.000	10.000	10.000	10.000
1301.9351	Feuerwehr	Zimmerausstattung	10.000	12.000	5.000	5.000	5.000
1301.9352	Feuerwehr	Arbeitsgeräte und Maschinen	250.000	145.000	80.000	80.000	80.000
1301.9354	Feuerwehr	Geräte Atemschutz	10.000	20.000	5.000	5.000	5.000
1301.9355	Feuerwehr	Geräte Wäscherei	-	35.000	-	-	-
1301.9357	Feuerwehr	Beschaffung von Fahrzeugen	420.000	490.000	1.125.000	250.000	250.000
1301.9401	Feuerwehr	Hochbaumaßnahme Feuerwehrhaus Regenstauf	200.000	260.000	-	-	-
1301.9402	Feuerwehr	Hochbaumaßnahme Feuerwehrhaus Diesenbach	50.000	200.000	2.000.000	200.000	-
1301.9409	Feuerwehr	Generalsanierung FwGH Steinsberg	-	20.000	50.000	200.000	50.000
1301.9410	Feuerwehr	Hochbaumaßnahme Feuerwehrhaus Buchenlohe	-	5.000	50.000	-	-
1301.9610	Feuerwehr	Betriebstechnische Anlagen	35.000	25.000	10.000	-	-
2110.9351	Grundschule Regenstauf	Zimmerausstattung	8.000	20.000	5.000	5.000	5.000
2110.9352	Grundschule Regenstauf	Arbeitsgeräte und Maschinen	1.000	3.000	-	-	-
2110.9353	Grundschule Regenstauf	EDV-Ausstattung	25.000	25.000	10.000	10.000	10.000
2110.9356	Grundschule Regenstauf	Schulausstattung	25.000	10.000	5.000	5.000	5.000
2110.9401	Grundschule Regenstauf	Hochbaumaßnahme Grundschule Regenstauf	2.450.000	585.000	-	-	-
2110.9403	Grundschule Regenstauf	Generalsanierung	350.000	50.000	1.500.000	1.500.000	-
2113.9351	Grundschule Ramspau	Zimmerausstattung	27.000	7.000	5.000	5.000	5.000
2113.9352	Grundschule Ramspau	Arbeitsgeräte und Maschinen	1.000	-	-	-	-
2113.9353	Grundschule Ramspau	EDV-Ausstattung	21.000	10.000	5.000	5.000	5.000
2113.9356	Grundschule Ramspau	Schulausstattung	40.000	10.000	5.000	5.000	5.000
2113.9401	Grundschule Ramspau	Hochbaumaßnahme - Generalsanierung	-	20.000	500.000	1.000.000	-
2113.9404	Grundschule Ramspau	Erweiterung Grundschule Ramspau OGTS und Klassenzimmer	1.830.000	100.000	-	-	-
2113.9405	Grundschule Ramspau	Erneuerung Heizung	140.000	13.000	-	-	-
2113.9603	Grundschule Ramspau	Breitbandausstattung	3.000	-	-	-	-
2114.9351	Grundschule Diesenbach	Zimmerausstattung	10.000	10.000	5.000	5.000	5.000
2114.9353	Grundschule Diesenbach	EDV-Ausstattung	25.000	70.000	5.000	5.000	5.000
2114.9356	Grundschule Diesenbach	Schulausstattung	15.000	30.000	5.000	5.000	5.000

2114.9402	Grundschule Diesenbach	Hochbaumaßnahme Sporthalle	-	20.000	100.000	1.500.000	1.500.000
2115.9351	Grundschule Steinsberg	Zimmerausstattung	5.000	15.000	5.000	5.000	5.000
2115.9352	Grundschule Steinsberg	Arbeitsgeräte und Maschinen	1.000	1.000	-	-	-
2115.9353	Grundschule Steinsberg	EDV-Ausstattung	15.000	15.000	5.000	5.000	5.000
2115.9356	Grundschule Steinsberg	Schulausstattung	25.000	25.000	5.000	5.000	5.000
2115.9501	Grundschule Steinsberg	Außenanlagen Schulgebäude	60.000	60.000	-	-	-
2115.9630	Grundschule Steinsberg	Betriebstechnische Anlagen	-	8.000	-	-	-
2130.9351	Mittelschule Regenstauf	Zimmerausstattung	100.000	100.000	15.000	10.000	5.000
2130.9352	Mittelschule Regenstauf	Arbeitsgeräte und Maschinen	9.000	3.000	5.000	5.000	5.000
2130.9353	Mittelschule Regenstauf	EDV-Ausstattung	65.000	80.000	15.000	15.000	15.000
2130.9356	Mittelschule Regenstauf	Schulausstattung	35.000	35.000	10.000	10.000	10.000
2901.9401	Schülerbeförderung	Hochbaumaßnahme Schulbuswartehäuschen	20.000	30.000	5.000	5.000	5.000
2952.9820	Gem. Schuleinrichtungen	Investitionszuweisung an den Landkreis	-	1.000	1.000	1.000	1.000.000
3211.9353	Archiv	EDV-Ausstattung	5.000	-	-	-	-
3211.9359	Archiv	Erwerb von sonstigen bewegl. Sachen des Anlagevermögens	2.000	2.000	-	-	-
3330.9352	Musikschule	Ausstattung	1.000	1.000	1.000	1.000	1.000
3400.9351	Kulturhaus	Zimmerausstattung	1.500	-	-	-	-
3400.9353	Kulturhaus	EDV-Ausstattung -Telefonanlage/Türsprechanlage-	10.000	10.000	-	-	-
3400.9401	Kulturhaus	Hochbaumaßnahme Kulturhaus E-Türöffner	-	5.000	-	-	-
3410.9352	Feste	Arbeitsgeräte und Maschinen	-	15.000	-	-	-
3521.9353	Bücherei	EDV-Ausstattung	5.000	2.000	-	-	-
3521.9356	Bücherei	Ausstattung Bücherei	9.000	-	-	-	-
3521.9880	Bücherei	Investitionszuschüsse an den übrigen Bereich	3.000	-	-	-	-
3601.9500	Naturschutz	Erstellung Biodiversitätskonzept	-	50.000	-	-	-
3650.9401	Denkmalschutz	Hochbaumaßnahme Sanierung Sebastianskapelle	5.000	5.000	5.000	5.000	5.000
4390.9356	Mehrgenerationenhaus	Ausstattung	2.000	5.000	2.000	2.000	2.000
4603.9356	Spielplätze	Ausstattung der Spielplätze, Dirlpark u. Skateranlagen	30.000	15.000	15.000	10.000	5.000
4603.9500	Spielplätze	Umlegung Skateranlage Steinsberg	-	20.000	-	-	-
4605.9352	Jugendpflege	EDV Ausstattung	3.500	1.000	1.000	1.000	1.000
4605.9353	Jugendpflege	Ausstattung zusätzlicher Raum Gemeinschaftsunterkunft	4.000	-	-	-	-
4605.9356	Jugendpflege	Ausstattung Jugendtreff	3.000	3.000	1.000	1.000	1.000
4605.9403	Jugendpflege	Jugendeinrichtungen in Ortsteilen	27.000	-	-	-	-
4640.9353	Eckert Kinderhaus	EDV-Ausstattung	8.000	5.000	5.000	5.000	5.000
4640.9356	Eckert Kinderhaus	Kindergartenausstattung	4.000	8.500	4.000	4.000	4.000
4640.9403	Eckert Kinderhaus	Errichtung zusätzliche Gruppe	100.000	-	-	-	-
4641.9351	Kinderhaus Diesenbach	Zimmerausstattung	3.000	3.000	3.000	3.000	3.000
4641.9352	Kinderhaus Diesenbach	EDV Ausstattung	12.000	5.000	5.000	5.000	5.000
4641.9356	Kinderhaus Diesenbach	Kindergartenausstattung	3.000	3.000	3.000	3.000	3.000
4641.9403	Kinderhaus Diesenbach	Erweiterung	10.000	-	-	20.000	1.000.000
4642.9351	Kinderg. Grasiger Weg	Zimmerausstattung	6.000	6.000	5.000	5.000	5.000
4642.9353	Kinderg. Grasiger Weg	EDV-Ausstattung	7.500	5.000	5.000	5.000	5.000
4642.9356	Kinderg. Grasiger Weg	Kindergartenausstattung	10.000	10.000	5.000	5.000	5.000
4642.9401	Kinderg. Grasiger Weg	Hochbaumaßnahme Kindergarten	120.000	60.000	120.000	-	-

4642.9402	Kinderg. Grasiger Weg	Einbau Notausgang Kellergeschoss	-	120.000	-	-	-
4643.9351	Kinderg. Eitlbrunn	Zimmerausstattung	22.000	5.000	3.000	3.000	3.000
4643.9352	Kinderg. Eitlbrunn	Arbeitsgeräte und Maschinen	2.500	-	-	-	-
4643.9353	Kinderg. Eitlbrunn	EDV-Ausstattung	10.000	5.000	5.000	5.000	5.000
4643.9356	Kinderg. Eitlbrunn	Kindertartenausstattung	3.000	10.000	3.000	3.000	3.000
4645.9353	Krippe Grasiger Weg	EDV-Ausstattung	7.500	5.000	5.000	5.000	5.000
4645.9356	Krippe Grasiger Weg	Ausstattung Kinderkrippe	6.000	3.000	3.000	3.000	3.000
4645.9401	Krippe Grasiger Weg	Sanierung Außenstelle Kloster	5.000	-	-	-	-
4645.9402	Krippe Grasiger Weg	Anbau Hauptgebäude	30.000	30.000	500.000	300.000	-
4647.9402	Kinderhaus Steinsberg	Neubau Kinderhaus Steinsberg	600.000	1.500.000	3.000.000	1.300.000	-
4650.9356	Familienstützpunkt	Ausstattung	1.000	1.000	1.000	1.000	1.000
5531.9880	Förderung Sportvereine	Investitionszuschüsse an den übrigen Bereich	20.000	5.000	300.000	300.000	300.000
5603.9401	Sportanlage Ramspau	Hochbaumaßnahme	10.000	-	-	-	-
5606.9551	Stadion Bayernstraße	Generalsanierung Sportanlage	200.000	1.000.000	1.400.000	100.000	10.000
5607.9600	Sportanlage Steinsberg	Errichtung LED-Flutlichtanlage	-	61.000	-	-	-
5607.9880	Sportanlage Steinsberg	Investitionszuschüsse an den übrigen Bereich	250.000	108.100	-	-	-
5701.9582	Flussbad Ramspau	Sonstige Tiefbaumaßnahmen Badeplatz Ramspau	13.000	-	-	-	-
5702.9356	Valentinsbad	Ausstattung Badeplatz	-	10.000	-	-	-
5801.9355	öffentliche Grünanlagen	Ausstattung Grünanlagen	2.000	2.000	-	-	-
5801.9401	öffentliche Grünanlagen	Bienenlehrstand/Landschaftskino Steinsberg - Weinberg	78.000	78.000	-	-	-
5801.9500	öffentliche Grünanlagen	Tiefbaumaßnahmen in Grünanlagen	-	5.000	5.000	5.000	5.000
6100.9352	Städtebau	Arbeitsgeräte und Maschinen GPS-Gerät (GIS)	5.000	-	-	-	-
6100.9501	Städtebau	Ausgleichsflächen	72.000	50.000	50.000	50.000	50.000
6100.9870	Städtebau	Investitionszuschüsse an private Unternehmen - Fassadenprogramm	30.000	30.000	10.000	10.000	-
6201.9321	Verwaltung Baugrund	Erwerb unbebauter Grundstücke	-	150.000	-	-	-
6201.9870	Verwaltung Baugrund	Investitionszuschüsse an private Unternehmen	50.000	-	-	-	-
6300.9321	Gemeindestraßen	Erwerb unbebauter Grundstücke	64.500	60.000	5.000	5.000	5.000
6300.9355	Gemeindestraßen	Straßenausstattung	10.000	10.000	10.000	10.000	10.000
6300.9500	Gemeindestraßen	Radweg Loch - Holz	20.000	345.000	-	-	-
6300.9505	Gemeindestraßen	Radweg Grasiger Weg - Ramspau	20.000	5.000	-	-	-
6300.9518	Gemeindestraßen	Tiefbaumaßnahme Ortsdurchfahrt Stadel	40.000	-	-	-	-
6300.9539	Gemeindestraßen	Tiefbaumaßnahme Straßenbau Geisberg	130.000	-	-	-	-
6300.9544	Gemeindestraßen	Anschluss Max-Reger-Straße Beethovenstraße, Brahmsstraße	-	10.000	-	-	-
6300.9563	Gemeindestraßen	Verbindungsstraße Grub/Riesen Asphaltierung	10.000	-	-	-	-
6300.9564	Gemeindestraßen	Tiefbaumaßnahme Neubau Radweg OD Edlhausen	49.000	49.000	-	-	-
6300.9594	Gemeindestraßen	Erschließung Preßgrund	20.000	20.000	-	-	-
6300.9598	Gemeindestraßen	Straßenbau Querungshilfe Staatstraße 2149 Kleinramspau	110.000	-	-	-	-
6300.9599	Gemeindestraßen	Tiefbaumaßnahme Fläche Erdaushübe	-	-	50.000	-	-
6300.9820	Gemeindestraßen	Investitionszuweisungen an Gemeinden und Gemeindeverbände	-	60.000	-	-	-
6301.9502	Gemeindestraßen	St 2149 Ortsdurchfahrt Buchenlohe	10.000	80.000	-	-	-
6301.9506	Gemeindestraßen	GVS Mettenbach - Preischlut	5.000	-	-	-	-
6302.9510	Gemeindestraßen	Erneuerung Ortsstraße Fronau	-	30.000	-	-	-
6303.9504	Gemeindestraßen	Gehwegerneuerung Kallmünzer Straße	344.600	-	-	-	-

6306.9500	Gemeindestraßen	Beteiligung Radweg u. Umleitung Kreisstraße	-	50.000	-	-	-
6306.9505	Gemeindestraßen	Straßenbau Zum Theresienhain	-	50.000	-	-	-
6308.9504	Gemeindestraßen	Ortsdurchfahrt B 15 2. Bauabschnitt	1.000.000	2.500.000	2.500.000	1.500.000	-
6308.9509	Gemeindestraßen	ISEK Stadtmöblierung	100.000	100.000	-	-	-
6308.9511	Gemeindestraßen	Kreisverkehr B 15 für Industriegebiet Regenstauf - Süd	1.000.000	730.000	-	-	-
6308.9513	Gemeindestraßen	Straßenbau Gewerbegebiet Brenntal -Erschließung-	50.000	200.000	2.000.000	600.000	-
6308.9522	Gemeindestraßen	Erneuerung Frühlingstraße	20.000	-	-	-	-
6308.9525	Gemeindestraßen	Gehweg Pestalozzistraße bis Dr.-Robert- Eckert-Str.	-	140.000	-	-	-
6308.9526	Gemeindestraßen	Straßenbau Grasiger Weg V	727.300	-	-	-	-
6308.9527	Gemeindestraßen	Kreuzungsumbau Schwandorfer Straße	511.000	761.000	-	-	-
6308.9528	Gemeindestraßen	Verlängerung Gutenbergstraße Teil II	10.000	-	-	-	-
6308.9529	Gemeindestraßen	Erneuerung Brückenbauwerk Friedenstraße	51.000	25.000	-	-	-
6308.9530	Gemeindestraßen	Erneuerung Brückenbauwerk Masurenweg	45.000	25.000	-	-	-
6308.9531	Gemeindestraßen	Niederschlagswassereinleitung Bahnweg M8	400.000	427.000	-	-	-
6310.9500	Gemeindestraßen	Straßensanierung Steinbruchweg -GVS Eitlbrunn	5.000	5.000	-	-	300.000
6310.9501	Gemeindestraßen	Fuß- und Radweg Forstbergweg/Steinbruchweg GVS	5.000	10.000	165.000	-	-
6310.9502	Gemeindestraßen	Fußweg GVS Steinsberg - Frauenberg	10.000	10.000	215.000	-	-
6310.9520	Gemeindestraßen	Umbau Ortskern Steinsberg	500.000	500.000	1.500.000	-	-
6310.9521	Gemeindestraßen	Verbindungsweg Pfalzgrafenstraße - Brunnackerweg	68.000	219.000	-	-	-
6701.9870	Straßenbeleuchtung	Investitionszuschüsse an private Unternehmen (Straßenbeleuchtung)	139.000	330.000	-	-	-
6751.9357	Straßenreinigung	Beschaffung von Fahrzeugen	-	400.000	-	-	-
6801.9509	Parkplätze	Altes Feuerwehrhaus - Suttengeweg	30.000	30.000	-	-	-
6901.9321	Wasserläufe	Erwerb unbebauter Grundstücke	2.000	2.000	-	-	-
6901.9500	Wasserläufe	Erstellung eines Sturzflutrisikomanagementkonzeptes	-	150.000	-	-	-
6901.9501	Wasserläufe	Wasserbau Oberflächenwasserkanal Geisberg	150.000	-	-	-	-
6901.9502	Wasserläufe	Oberflächenentwässerung Pfarrkobelbach	10.000	178.000	-	-	-
6901.9503	Wasserläufe	Rückhaltung Moosbach Steinbach	270.000	-	-	-	-
6901.9505	Wasserläufe	Rückhaltung Kleeberg u. Frauenberg	40.000	40.000	100.000	-	-
6901.9511	Wasserläufe	Renaturierung Diesenbach	30.000	30.000	-	-	-
6901.9515	Wasserläufe	Oberflächenentwässerung Hirschling	20.000	20.000	-	-	-
6901.9517	Wasserläufe	Oberflächenentwässerung Eitlbrunn - nur Hangwasserkanal -	200.000	230.000	-	-	-
7200.9503	ehem. Mülldeponien	Sanierung Müllplatz Edlhausen	10.000	-	-	-	-
7301.9351	Märkte	Ausstattung	5.000	5.000	-	-	-
7501.9352	Bestattungswesen	Arbeitsgeräte und Maschinen	1.000	1.000	-	-	-
7501.9358	Bestattungswesen	Ausstattung Friedhof	25.000	5.000	-	-	-
7501.9401	Bestattungswesen	Hochbaumaßnahme Renovierung Friedhofsmauer Alter Friedhof	10.000	10.000	-	-	-
7501.9402	Bestattungswesen	Urnenwand Neuer Friedhof	-	50.000	-	-	-
7501.9501	Bestattungswesen	Erweiterung neuer Friedhof	20.000	5.000	-	-	500.000
7610.9501	Beteiligung Breitbandver.	Herstellung Leitungsnetz	150.000	80.000	-	-	-
7610.9870	Beteiligung Breitbandver.	Investitionszuschüsse an private Unternehmen	2.630.000	3.420.000	228.000	228.000	-
7610.9872	Beteiligung Breitbandver.	Investitionszuschüsse LNI	-	570.000	-	-	-
7711.9352	Bauhof	Arbeitsgeräte und Maschinen	25.000	86.000	20.000	20.000	20.000
7711.9353	Bauhof	EDV (Hardware, Software)	5.000	6.000	5.000	5.000	5.000

7711.9357	Bauhof	Beschaffung von Fahrzeugen	150.000	358.000	-	-	200.000
7711.9501	Bauhof	Tiefbaumaßnahme	80.000	-	-	-	-
7711.9600	Bauhof	Erneuerung Tankanlage/Ölabscheider	10.000	-	-	-	-
7712.9352	Hausmeister	Arbeitsgeräte und Maschinen	3.000	3.000	3.000	3.000	3.000
7712.9357	Hausmeister	Beschaffung von Fahrzeugen	20.000	65.000	-	-	30.000
7911.9321	Förderung Wirtschaft	Erwerb unbebauter Grundstücke	1.267.000	-	-	-	-
7911.9501	Förderung Wirtschaft	Aufbau Fernwärmenetz	-	380.000	-	-	-
7912.9400	Förderung ÖPNV	S-Bahn-Haltepunkt Diesenbach	-	5.000	-	1.500.000	-
7912.9401	Förderung ÖPNV	Hochbaumaßnahme Haltestellen Citybus	35.000	5.000	5.000	5.000	5.000
8100.9600	Photovoltaikanlagen	Herstellung Photovoltaik-Anlage	280.000	1.000.000	140.000	140.000	140.000
8410.9405	Gaststätten	Hochbaumaßnahme Regentalbad	-	75.000	-	-	-
8421.9322	Jahnhalle Gaststätte	Erwerb bebauter Grundstücke	7.000	7.000	7.000	7.000	7.000
8421.9630	Jahnhalle Gaststätte	Betriebstechnische Anlagen	177.000	25.000	-	-	-
8801.9321	Allgem. Grundvermögen	Erwerb unbebauter Grundstücke	18.000	465.000	-	-	-
8801.9359	Allgem. Grundvermögen	Erwerb von sonstigen beweglichen Sachen des Anlagevermögens	-	10.000	-	-	-
8801.9405	Allgem. Grundvermögen	Umbau Altes Schulhaus Steinsberg	2.000	2.000	-	-	-
8801.9406	Allgem. Grundvermögen	Bayernstraße 10	-	30.600	-	-	-
8811.9350	Gemeindewohnungen	Erwerb Wohncontainer für Obdachlose	-	20.000	-	-	-
8811.9401	Gemeindewohnungen	Hochbaumaßnahme Sozialwohnungen	1.600.000	510.000	-	-	-
8811.9403	Gemeindewohnungen	Erneuerung Fenster ehem. Lehrerwohnhaus -Am Sportplatz 2-	-	25.000	-	-	-
Summe:			21.383.400	22.414.000	18.244.000	12.429.000	6.840.000

Übersicht

zur Beurteilung der dauernden Leistungsfähigkeit
in 1.000 €

	Ergebnis 2021	Ansatz 2022	Ansatz 2023	Ansatz 2024	Ansatz 2025	Ansatz 2026
1. Zuführung zum Vermögenshaushalt (Gr. 86) abzüglich	5.399	1.333	1.755	2.342	2.181	1.908
1.1 Bedarfszuweisung (UGr. 051)	0	0	0	0	0	0
1.2 Zuführung vom Vermögenshaushalt (Gr. 28)	0	0	0	0	0	0
1.3 Tilgung von Krediten (UGr. 97 ohne Umschuldung) zuzüglich	177	44	177	300	300	300
1.4 Rückflüsse von Darlehen (Gr. 32)	0	0	1.542	0	0	0
1.5 Pauschale Investitionszuweisungen (Art 12 FAG) (Investitionspauschale)	236	268	268	268	268	268
2. Bereinigtes Ergebnis	<u>5.458</u>	<u>1.557</u>	<u>3.388</u>	<u>2.310</u>	<u>2.149</u>	<u>1.876</u>
Ergänzende Angaben zum Verwaltungshaushalt						
3. Einmalige Einnahmen	- €	- €	- €	- €	- €	- €
4. Einmalige Ausgaben	- €	- €	- €	- €	- €	- €
Nachrichtliche Angaben						
5. Ausgaben für den Erwerb von beweglichen Sachen des Anlagevermögens (UGr. 935)	1.295	1.723	2.951	1.598	713	933
6. Ausgaben für Baumaßnahmen (Gr. 94 - 96)	9.284	15.173	13.964	16.070	11.140	4.570
7. Außerordentliche Tilgung von Kapitalmarkt - Krediten	0	0	0	0	0	0
8. Renten (Leibrenten) für die Abtretung von Grundstücken (UGr. 932)	0	0	0	0	0	0
9. Zuführung an Rücklagen (Gr. 91)	0	0	0	0	461	0
10. Kalkulatorische Abschreibungen (UGr. 680)	2.872	2.788	2.941	2.941	2.941	2.941

Wirtschaftsplan

Eigenbetrieb

**Wasserwerk
Regenstauf**

2023

Inhaltsverzeichnis

	Seite
Vorbericht	3
Wirtschaftsplan	4
Erfolgsplan	5
Vermögensplan	9
Finanzplan	17
Investitionsprogramm	
Darlehensübersicht	

Vorbericht

Für den Eigenbetrieb Wasserwerk Regenstein ist ein eigener Wirtschaftsplan aufzustellen.

Der Wirtschaftsplan für den Eigenbetrieb Wasserwerk gliedert sich in einen Erfolgs- und einen Vermögensplan und bildet eine Anlage zum Haushaltsplan.

Der Erfolgsplan umfasst Erträge in Höhe von 2.332.000 € und Aufwendungen in Höhe von 2.214.200 €. Das Jahresergebnis ist mit 117.800 € ausgewiesen. Gegenüber dem Vorjahr erhöht sich das Jahresergebnis um 117.800 €. Der Marktgemeinderat hat in seiner Sitzung am 08.11.2022 beschlossen, die Verbrauchsgebühr von 1,23 €/m³ auf 2,12 €/m³ anzuheben. Das Ergebnis verbessert sich daher trotz gesteigener Aufwendungen für Material, Personal und Abschreibungen. Der Gewinn soll nicht ausgeschüttet werden. Er verbleibt in der Einrichtung zur Finanzierung künftiger Investitionen.

Der Vermögensplan enthält zahlreiche Investitionen. Für das Jahr 2023 sind Erneuerungen der Versorgungsleitungen z.B. in der Hauptstraße oder in der Pfalzgrafenstraße geplant. Auch die Erweiterung des Versorgungsnetzes steht an. Für die Erneuerung der Versorgungsleitung im Gebiet aus den Jahren 2021 und 2022 der ehemaligen Ramspauer Gruppe ist noch eine hohe Schlusszahlung zu leisten. Besonderes Augenmerk liegt auch auf einer Ersatzlösung für den Doggerbrunnen Unterhub. Die Betriebserlaubnis des Brunnens wird voraussichtlich um vier Jahre verlängert. Dies verschafft dem Eigenbetrieb Spielraum für die Umsetzung einer Ersatzlösung.

Die möglichen Lösungsvarianten werden derzeit geprüft. Sobald das Ergebnis der Prüfung abgeschlossen ist, ist durch den Marktgemeinderat eine Entscheidung zu treffen. Die Investitionen des Vermögensplanes fließen als kalkulatorische Abschreibung und Zinsen in das Jahresergebnis der Gebührenkalkulation ein und sind letztendlich bei der nächsten anstehenden Gebührenberechnung zu berücksichtigen.

Die Stellen der Mitarbeiter des Wasserwerks sind im Stellenplan des Gemeindehaushalts enthalten, da sie Beschäftigte des Marktes Regenstein sind und gegen Kostenerstattung zur Dienstleistung an den Eigenbetrieb abgestellt werden. Die Personalausgaben sowie die Einnahmen aus der Kostenerstattung sind deshalb im Unterabschnitt 8150 des Gemeindehaushalts enthalten. Die Verwaltung des Wasserwerks erfolgt ebenfalls über die Verwaltung des Marktes. Im Gemeindehaushalt ist der entsprechende Kostenbeitrag unter der Gruppierungsziffer 1650 bei den jeweiligen Unterabschnitten angesetzt.

Die Ertragszuschüsse werden passiviert und jährlich erfolgswirksam aufgelöst.

Im Rahmen der Finanzplanung der Jahre 2021 – 2025 werden Ansätze für eine Ersatzlösung des Brunnens Unterhub, die Erneuerung des Leitungsnetzes und den Umbau des Versorgungsgebietes Steinsberg bereitgestellt.

Verpflichtungsermächtigungen sind im Bereich des Wasserwerks nicht vorgesehen.

Eine Kreditaufnahme ist im Wirtschaftsjahr in Höhe von insgesamt 1.640.200 € vorgesehen. Davon dienen sind 1,5 Mio. € für die Tilgung des Verrechnungskonto beim Markt Regenstau vorgesehen. Die Umschuldung soll nur zum Tragen kommen, sofern beim Vollzug des Haushaltsplanes des Marktes Regenstau ein Finanzierungsbedarf entsteht.

Die Kreditermächtigung des vorangegangenen Wirtschaftsjahres musste nicht vollständig ausgenutzt werden. Über das Verrechnungskonto werden ründ 408.000 € vom Markt Regenstau aufgenommen.

Der Wirtschaftsplan des Wasserwerks Regenstau schließt mit

A.	Erfolgsplan mit der Endsumme der Erlöse	
	in Höhe von	2.332.000 €
	Aufwendungen	2.214.200 €
	Jahresergebnis	117.800 €
B.	Vermögensplan mit der Endsumme von	2.548.000 €

Wasserwerk Regenstauf

Erfolgsplan 2023

	€	€	<u>Vorjahr</u> T€	T€
1. Umsatzerlöse				
a) Wassergebühren	2.018.000,00		1.505.600,00	
b) Ertragszuschüsse	182.000,00		182.000,00	
c) sonstige Umsatzerlöse	103.000,00	2.303.000,00	106.000,00	1.793.600,00
2. Aktivierte Eigenleistungen		25.000,00		20.000,00
3. Sonstige betriebliche Erträge		4.000,00		3.500,00
		<u>2.332.000,00</u>		<u>1.817.100,00</u>
4. Materialaufwand				
a) Aufwendungen für Roh- Hilfs- und Betriebsstoffe, bezogene Waren		180.000,00		150.000,00
b) Aufwendungen für bezogene Leistungen		410.100,00		348.500,00
5. Personalaufwand				
a) Löhne und Gehälter	347.800,00		294.800,00	
b) Soziale Aufwendungen und Aufwendungen für Altersversorgung und Unterstützung	96.600,00	444.400,00	81.000,00	375.800,00
6. Abschreibungen				
a) reguläre Abschreibung	707.000,00		507.000,00	
b) Sonderabschreibung Anlagen im Bau	0,00		0,00	
7. Sonstige betriebliche Aufwendungen	446.900,00	1.153.900,00	422.400,00	929.400,00
		<u>2.188.400,00</u>		<u>1.803.700,00</u>
8. Zinsen und ähnliche Erträge				
9. Zinsen und ähnliche Aufwendungen	24.200,00	24.200,00	11.800,00	11.800,00
10. Ergebnis der gewöhnlichen Geschäftstätigkeit		<u>119.400,00</u>		<u>1.600,00</u>
11. Steuern vom Einkommen und vom Ertrag	0,00	0,00	0,00	0,00
12. Sonstige Steuern	1.600,00	1.600,00	1.600,00	1.600,00
13. Jahresergebnis		<u><u>117.800,00</u></u>		<u><u>0,00</u></u>

Erläuterung der Positionen des Erfolgsplans:

€

1. Umsatzerlöse

Zusammensetzung:

a) Wassergebühren	2.104.000,00
Rückstellung Gebührenüberdeckung	-100.000,00
Verbrauch Rückstellung Gebührenüberdeckl	0,00
Bauwasser	6.000,00
Wasserlieferung an andere Versorger	8.000,00
b) Auflösung Ertragszuschüsse	182.000,00
c) Kostenerstattung Grundstücksanschlüsse	
Vermischte Einnahmen	2.000,00
Erstattung AZV für Verbrauchsdaten	26.000,00
Reparaturen	75.000,00
	<u>2.303.000,00</u>

2. Aktivierte Eigenleistungen

Zusammensetzung:

Löhne, Material	<u>25.000,00</u>
-----------------	------------------

3. Sonstige betriebliche Erträge

Zusammensetzung:

Erstattung Stromsteuer	<u>4.000,00</u>
	4.000,00

Gesamte Betriebserträge:
(ohne Zinserträge)

2.332.000,00

4. Materialaufwand

Zusammensetzung:

Strombezug	250.000,00
Unterhalt Rohrnetz	175.000,00
Unterhalt Fahrzeuge	5.000,00
Betriebsstoffe Fahrzeuge	8.500,00
Schutzkleidung- und Ausrüstung	2.000,00
Fremdwasserbezug	2.500,00
Unterhalt Gebäude	1.000,00
Unterhalt Fernsteuerung	1.000,00
Unterhalt Pumpen	20.000,00
Unterhalt Brunnen und Schächte	20.000,00
Unterhalt Hochbehälter	20.000,00
Unterhalt Grundstücksanschlüsse	75.000,00
Betriebs- und Geschäftsausstattung	6.000,00
Sonstiges Verbrauchsmaterial	3.600,00
Bürobedarf	500,00
Vorratsänderung	0,00
	<u>590.100,00</u>

5. Personalaufwand

Zusammensetzung:

Entgelt Beschäftigte	347.800,00
Sozialversicherung Beschäftigte	69.600,00
Zusatzversorgung Beschäftigte	27.000,00
Beihilfeversicherung	0,00
Personalnebenkosten	0,00
Berufsgenossenschaft	0,00
	<u>444.400,00</u>

6. Abschreibungen

Zusammensetzung:

Normalabschreibung	707.000,00
Abschreibung GWG	0,00
	<u>707.000,00</u>

7. Sonstige betriebliche Aufwendungen

Zusammensetzung:

Verwaltungskostenbeitrag	243.000,00
Ausgleichszahlung an Landwirte	95.000,00
Sachverständigenkosten Trinkwasserschutz	18.000,00
Erstattung Trinkwasserschutz Oberpfälzer	30.000,00
Wasseruntersuchungen	14.000,00
Telefon, Porto	13.500,00
Entschädigungen für Grunddienstbarkeiten	400,00
Gebäude- und Grundstücksversicherungen	1.900,00
Aus- und Fortbildung	5.000,00
KfZ-Versicherungen	8.000,00
Bücher, Zeitschriften	500,00
Mitgliedsbeiträge	1.600,00
Sonstige Geschäftsausgaben	16.000,00
	<u>446.900,00</u>

8. Zinsen und ähnliche Erträge 0,00

9. Zinsen und ähnliche Aufwendungen

Zusammensetzung:

Zinsen an Gemeinde (Verrechnungskonto)	13.000,00
Zinsen an sonstige öffentl. Sonderrechnung	400,00
Zinsen an private Unternehmen	10.800,00
	<u>24.200,00</u>

10. Ergebnis der gewöhnlichen Geschäftstätigkeit	119.400,00
11. Steuern vom Einkommen und vom Ertrag	0,00
12. Sonstige Steuern	
Zusammensetzung:	
Grundsteuer	600,00
Kfz-Steuer	1.000,00
	<u>1.600,00</u>
13. Jahresergebnis	117.800,00

Vermögensplan

Einzelpläne für das Haushaltsjahr 2023

Vermögenshaushalt

- in EUR -

B. Vermögenshaushalt - Einzelpläne

Gemeinde **1 Wasserwerk Regenstein**
 Einzelplan **8 Wirtschaftliche Unternehmen, allgemeines Grund und Sondervermögen**
 Abschnitt **81 Versorgungsunternehmen**
 U-Abschnitt **8150 Wasserversorgung**

Haushaltsstelle		Haushaltsansatz			Ergebnis der Jahresrechnung	Investitionen und Invest.-Förderungsmaßnahmen		Erläuterungen		
Nr.	Bezeichnung	2023	2023	2022	2021	Gesamt- ausgabebedarf	bisher bereitgestellt	Amt	DVM	Sonst. Vermerk
		EUR	Verpfl.-Erm. EUR	EUR	EUR					
1	2	3	4	5	6	7	8	9		
	Einnahmen									
.3420	Einnahmen aus der Veräußerung von Anlagevermögen <i>- Auflösung Zweckverband Pirkenseer Gruppe</i>	0		0	0,00					II
.3450	Einnahmen aus der Veräußerung von beweglichen Sachen	0		0	840,34					II
.3451	Einnahmen aus Verkauf von bewegs. Sachen des Anlagevermögens, Wasserzähler	0		0	0,00					II
.3560	Herstellungsbeiträge	105.000		105.000	186.953,25					III
.3568	Kostenerstattung Grundstücksanschlüsse	60.000		60.000	37.490,44					II
.3569	Kostenerstattung Grundstücksanschlüsse	0		0	2.118,01					I
.3570	Erstattungen aufgrund von Erschließungsverträgen	0		0	0,00					II
.3610	Investitionszuweisung vom Land	0		0	0,00					II
	Einnahmen	165.000		165.000	227.402,04					
	Ausgaben									
.9321	Erwerb unbebauter Grundstücke Grundstücksgleicher Rechte <i>- Dienstbarkeiten</i>	0	0	0	125,60	0	0			II
.9351	Betriebs- und Geschäftsausstattung	15.000	0	5.000	0,00	0	0			III
.9352	Arbeitsgeräte und Maschinen	10.000	0	10.000	1.647,15	0	0			III
.9353	Arbeitsgeräte und Maschinen EDV	10.000	0	10.000	8.319,34	0	0			II
.9357	Beschaffung von Fahrzeugen	50.000	0	50.000	24.401,68	0	0			III
.9358	Verlängerung Eichfrist	2.000	0	2.000	2.665,60	0	0			II
.9359	Erwerb von sonstigen bewegl. Sachen des Anlagevermögens Wassermesser <i>- Ablauf Eichfrist</i>	15.000	0	15.000	8.380,24	0	0			III
.9400	Hochbaumaßnahme Gebäude Wasserversorgung	0	0	0	0,00	0	0			III
.9401	Hochbaumaßnahme <i>- Erweiterung (Umkleiden, Waschraum)</i>	0	0	60.000	0,00	0	0			
.9501	Verlegung Eitlbrunner Graben	0	0	0	0,00	0	0			III
.9505	Neubau Grundstücksanschlüsse	50.000	0	40.000	37.300,68	0	0			III
.9517	Erneuerung Rohmetz Geisberg	0	0	10.000	28.542,53	252.200	252.200			III
.9530	Rohmetz Gewerbegebiet Regenstein Süd II	10.000	0	10.000	0,00	200.000	10.000			III
.9531	Wasserversorgung Rohmetz verschiedene Neubaumaßnahmen <i>- Grundstücksanschlüsse öffentlicher T. - sonstige Erweiterungen</i>	60.000	0	60.000	45.954,42	0	0			III
.9533	Erneuerung Hochbehälter und Brunnen Grub <i>- Restaufträge - Photovoltaikanlage</i>	0	0	40.000	1.350,00	1.165.800	1.165.800			III

Legende: Amt - Mittelbewirtschaftendes Amt

DVM - Deckungsvermerk (Gxxxx - gegenseitige Deckung, Exxxx - Einseitige Deckung, Uxxxx - Unehnte Deckung, Zxxxx - Zweckbindung, Kxxxx - Kombinierte Deckung)

B. Vermögenshaushalt - Einzelpläne

Gemeinde **1 Wasserwerk Regenstauf**
 Einzelplan **8 Wirtschaftliche Unternehmen, allgemeines Grund und Sondervermögen**
 Abschnitt **81 Versorgungsunternehmen**
 U-Abschnitt **8150 Wasserversorgung**

Haushaltsstelle		Haushaltsansatz			Ergebnis der Jahresrechnung	Investitionen und Invest.-Förderungsmaßnahmen		Erläuterungen		
Nr.	Bezeichnung	2023	Verpfl.-Erm.	2022		2021	Gesamt- ausgabebedarf	bisher bereitgestellt	Amt	DVM
			2023		2021					
		EUR	EUR	EUR	EUR	EUR	EUR			
1	2	3	4	5	6	7	8	9		
9534	Versorgungskonzept westlicher Versorgungsbereich - Verbesserung Wasserversorgung	20.000	0	20.000	0,00	500.000	20.000	III		
9535	Globalkonzept Wasserversorgung Regenstauf - Planungskosten	20.000	0	20.000	0,00	620.000	31.650	I		
9536	Globalkonzept - Neubau Rohrnetz - Verbundleitungen	20.000	0	20.000	0,00	500.000	20.000	III		
9544	Herstellung Wasserversorgung Gewerbegebiet Brenthal	50.000	0	10.000	0,00	300.000	108.900	III		
9545	Erneuerung Rohrnetz Dechant-Wiser-Str.	0	0	0	0,00	70.000	70.000	III		
9547	Ringschluss Christoph-Vogel-Str.	0	0	0	0,00	36.200	36.200	III		
9549	Erneuerung Verteilungsnetz ehemalige Ramspauer Gruppe	195.000	0	365.000	2.434,64	1.000.000	348.900	II		
9551	Herstellung Verteilungsnetz Baugebiet Grasiger Weg V	20.000	0	20.000	199.657,59	233.500	233.500	III		
9552	Umlegung Versorgungsleitung Eckert Gelände	10.000	0	10.000	0,00	100.000	10.000	II		
9553	Erneuerung Rohrnetz Kallmünzer Straße	10.000	0	10.000	128.835,13	261.500	261.500	II		
9554	Erneuerung Versorgungsleitung Hauptstraße	120.000	0	100.000	0	120.000	120.000	I		
9555	Leitungserneuerung Pfalzgrafenstraße	150.000	0	10.000	0	200.000	150.000	I		
9556	Herstellung Verbindung Pfalzgrafenstraße Brunnackerweg	55.000	0	0	0,00	55.000	55.000	I		
9557	Teilerneuerung Versorgungsleitung Kleinramspau - Karlstein	30.000	0	0	0,00	30.000	30.000	I		
9630	Betriebstechnische Anlagen	0	0	0	0,00	0	0	III		
9631	Betriebstechnische Anlagen Wasseraufbereitung HB Mühlholz	0	0	0	0,00	0	0	III		
	Ausgaben	922.000	0	897.000	489.614,60	5.644.200	2.923.650			
	UAB 8150 Zu-/Überschuss	-757.000		-732.000	-262.212,56					
	Einnahmen	165.000		165.000	227.402,04					
	Ausgaben	922.000	0	897.000	489.614,60	5.644.200	2.923.650			
	UAB 815 Zu-/Überschuss	-757.000		-732.000	-262.212,56					
	Einnahmen	165.000		165.000	227.402,04					
	Ausgaben	922.000	0	897.000	489.614,60	5.644.200	2.923.650			
	AB 81 Zu-/Überschuss	-757.000		-732.000	-262.212,56					

Legende: Amt - Mittelbewirtschaftendes Amt
 DVM - Deckungsvermerk (Gxxxx - gegenseitige Deckung, Exxxx - Einseitige Deckung, Uxxxx - Unechte Deckung, Zxxxx - Zweckbindung, Kxxxx - Kombinierte Deckung)

B. Vermögenshaushalt - Einzelpläne

Gemeinde **1 Wasserwerk Regenstauf**
 Einzelplan **8 Wirtschaftliche Unternehmen, allgemeines Grund und Sondervermögen**
 Abschnitt **81 Versorgungsunternehmen**
 U-Abschnitt **8150 Wasserversorgung**

Haushaltsstelle		Haushaltsansatz			Ergebnis der Jahresrechnung	Investitionen und Invest.-Förderungsmaßnahmen		Erläuterungen		
Nr.	Bezeichnung	2023	Verpfl.-Erm. 2023	2022	2021	Gesamt- ausgabebedarf	bisher bereitgestellt	Amt	DVM	Sonst. Vermerk
		EUR	EUR	EUR	EUR					
1	2	3	4	5	6	7	8	9		
	Einnahmen	165.000		165.000	227.402,04					
	Ausgaben	922.000	0	897.000	489.614,60	5.644.200	2.923.650			
	EP 8 Zu-/Überschuss	-757.000		-732.000	-262.212,56					

Legende: Amt - Mittelbewirtschaftendes Amt

DVM - Deckungsvermerk (Gxxxx - gegenseitige Deckung, Exxxx - Einseitige Deckung, Uxxxx - Unechte Deckung, Zxxxx - Zweckbindung, Kxxxx - Kombinierte Deckung)

B. Vermögenshaushalt - Einzelpläne

Gemeinde **1 Wasserwerk Regenstauf**
 Einzelplan **9 Allgemeine Finanzwirtschaft**
 Abschnitt **91 Sonstige allgemeine Finanzwirtschaft**
 U-Abschnitt **9100**

Haushaltsstelle		Haushaltsansatz			Ergebnis der Jahresrechnung	Investitionen und Invest.-Förderungsmaßnahmen		Erläuterungen		
Nr.	Bezeichnung	2023	2023 Verpfl.-Erm.	2022		2021	Gesamt- ausgabebedarf	bisher bereitgestellt	Amt	DVM
1	2	3	4	5	6	7	8	9		
	Einnahmen									
.3000	Zuführung vom Verwaltungshaushalt	742.800		16.400	322.670,75					II
.3100	Entnahme allgemeine Rücklage	0		40.000	19.775,69					II
.3380	Kapitaleinlage von der Gemeinde	0		0	0,00					II
.3728	Kreditaufnahme von Gemeinden u.-verbände (Darlehen entgeltfinanzierter Maßnahmen)	0		0	45.595,72					II
.3729	Kreditaufnahme von Gemeinden u.-verbände (Umschuldung Darl. entgeltf. Maßnahmen)	0		0	0,00					II
.3768	Kreditaufnahme sonst.öf. Sonderrechnung (Darlehen entgeltfinanzierter Maßnahmen)	0		0	0,00					II
.3769	Kreditaufnahme sonst.öf. Sonderrechnung (Umschuldung Darl. entgeltf. Maßnahmen)	0		0	0,00					II
.3778	Kreditaufnahme von privaten Unternehmen (Darlehen entgeltfinanzierter Maßnahmen)	140.200		801.600	0,00					
.3779	Kreditaufnahme von privaten Unternehmen (Umschuldung Darl. entgeltf. Maßnahmen)	1.500.000		0	0,00					II
	Einnahmen	2.383.000		858.000	388.042,16					
	Ausgaben									
.9100	Zuführung allgemeine Rücklage	0	0	0	0,00	0	0	0	0	II
.9729	Tilgungsausgaben an Gemeinden,-verbänden (Umschuldung Darl. entgeltf. Maßnahmen) - Tilgung Verrechnungskonto	1.500.000	0	0	0,00	0	0	0	0	
.9768	Tilgungsausgaben son.öf. Sonderrechnung (Darlehen entgeltfinanzierter Maßnahmen)	33.700	0	33.700	33.613,44	0	0	0	0	II
.9769	Tilgungsausgaben son.öf. Sonderrechnung (Umschuldung Darl. entgeltf. Maßnahmen)	0	0	0	0,00	0	0	0	0	
.9778	Tilgungsausgaben an private Unternehmen (Darlehen entgeltfinanzierter Maßnahmen)	92.300	0	92.300	92.216,16	0	0	0	0	II
.9779	Tilgungsausgaben an private Unternehmen (Umschuldung Darl. entgeltf. Maßnahmen)	0	0	0	0,00	0	0	0	0	II
	Ausgaben	1.626.000	0	126.000	125.829,60	0	0	0	0	
	UAB 9100 Zu-/Überschuss	757.000		732.000	262.212,56					
	Einnahmen	2.383.000		858.000	388.042,16					
	Ausgaben	1.626.000	0	126.000	125.829,60	0	0	0	0	
	UAB 910 Zu-/Überschuss	757.000		732.000	262.212,56					
	Einnahmen	2.383.000		858.000	388.042,16					
	Ausgaben	1.626.000	0	126.000	125.829,60	0	0	0	0	
	AB 91 Zu-/Überschuss	757.000		732.000	262.212,56					

Legende: Amt - Mittelbewirtschaftendes Amt

DVM - Deckungsvermerk (Gxxxx - gegenseitige Deckung, Exxxx - Einseitige Deckung, Uxxxx - Unechte Deckung, Zxxxx -Zweckbindung, Kxxxx - Kombinierte Deckung)

B. Vermögenshaushalt - Einzelpläne

Gemeinde **1 Wasserwerk Regenstauf**
 Einzelplan **9 Allgemeine Finanzwirtschaft**
 Abschnitt **92 Abwicklung der Vorjahre**
 U-Abschnitt **9200**

Haushaltsstelle		Haushaltsansatz			Ergebnis der Jahresrechnung	Investitionen und Invest.-Förderungsmaßnahmen		Erläuterungen		
Nr.	Bezeichnung	2023	Verpfl.-Erm. 2023	2022	2021	Gesamt- ausgabebedarf	bisher bereitgestellt	Amt	DVM	Sonst. Vermerk
		EUR	EUR	EUR	EUR					
1	2	3	4	5	6	7	8	9		
	Einnahmen									
.3920	Durchbuchung von Sollfehlbeträgen	0		0	0,00					II
.3950	Ist Überschuß des Vermögenshaushaltes	0		0	0,00					II
	Einnahmen	0		0	0,00					
	Ausgaben									
.9920	Deckung von Sollfehlbeträgen	0	0	0	0,00	0	0			II
.9950	Ist Fehlbetrag des Vermögenshaushaltes	0	0	0	0,00	0	0			II
	Ausgaben	0	0	0	0,00	0	0			
	UAB 9200 Zu-Überschuss	0		0	0,00					
	Einnahmen	0		0	0,00					
	Ausgaben	0	0	0	0,00	0	0			
	UAB 920 Zu-Überschuss	0		0	0,00					
	Einnahmen	0		0	0,00					
	Ausgaben	0	0	0	0,00	0	0			
	AB 92 Zu-Überschuss	0		0	0,00					
	Einnahmen	2.383.000		858.000	388.042,16					
	Ausgaben	1.626.000	0	126.000	125.829,60	0	0			
	EP 9 Zu-Überschuss	757.000		732.000	262.212,56					

*** Ende der Liste "B. Vermögenshaushalt - Einzelpläne" ***

Legende: Amt - Mittelbewirtschaftendes Amt

DVM - Deckungsvermerk (Gxxxx - gegenseitige Deckung, Exxxx - Einseitige Deckung, Uxxxx - Unechte Deckung, Zxxxx - Zweckbindung, Kxxxx - Kombinierte Deckung)

Wasserwerk Regenstauf

Finanzplanung

1. Einnahmen und Ausgaben des Eigenbetriebs mit Auswirkung auf den Markt Regenstauf

1.1 Einnahmen

Bezeichnung	Jahr 2022	Jahr 2023	Jahr 2024	Jahr 2025	Jahr 2026
Kreditaufnahme von Gemeinden	0 €	0 €	0 €	0 €	0 €
Kapitaleinlage von der Gemeinde	0 €	0 €	0 €	0 €	0 €
Summe	0 €	0 €	0 €	0 €	0 €

1.2 Ausgaben

Bezeichnung	Jahr 2022	Jahr 2023	Jahr 2024	Jahr 2025	Jahr 2026
Erstattung Verwaltungs- und Betriebskos	243.000 €	243.000 €	250.290 €	257.799 €	265.533 €
Erstattung Personalkosten	375.800 €	444.400 €	457.732 €	471.464 €	485.608 €
Zinsen an Gemeinde	0 €	0 €	0 €	0 €	0 €
Tilgung an Gemeinde	0 €	0 €	0 €	0 €	0 €
Summe	618.800 €	687.400 €	708.022 €	729.263 €	751.141 €

2. Einnahmen und Ausgaben des Vermögensplans

2.1 Einnahmen

Bezeichnung	Jahr 2022	Jahr 2023	Jahr 2024	Jahr 2025	Jahr 2026
Einnahmen- u. Ausgabenüberschuss laufender Geschäftsbetrieb	16.400 €	742.800 €	730.000 €	700.000 €	670.000 €
Entnahme aus Rücklagen	40.000 €	0 €	4.800 €	0 €	0 €
Beiträge	165.000 €	165.000 €	165.000 €	290.000 €	165.000 €
Kreditaufnahmen	801.600 €	1.640.200 €	537.200 €	2.670.000 €	2.999.000 €
Summe	1.023.000 €	2.548.000 €	1.437.000 €	3.660.000 €	3.834.000 €

2.2. Ausgaben

Bezeichnung	Jahr 2022	Jahr 2023	Jahr 2024	Jahr 2025	Jahr 2026
Erwerb von bewegl. Sachen des Anlage	92.000 €	102.000 €	20.000 €	20.000 €	20.000 €
Erwerb von Grundstücken	0 €	0 €	0 €	0 €	0 €
Baumaßnahmen	805.000 €	820.000 €	1.291.000 €	3.470.000 €	3.630.000 €
Tilgung von Krediten	126.000 €	1.626.000 €	126.000 €	170.000 €	184.000 €
Zuführung Rücklagen	0 €	0 €	0 €	0 €	0 €
Investitionszuschüsse	0 €	0 €	0 €	0 €	0 €
Summe	1.023.000 €	2.548.000 €	1.437.000 €	3.660.000 €	3.834.000 €

Investitionsprogramm

Hstr.	Bezeichnung	2022	2023	2024	2025	2026
8150.9321	Erwerb unbebauter Grundstücke und Dienstbarkeiten	0	0	0	0	0
8150.9351	Betriebs- und Geschäftsausstattung	5.000	15.000	0	0	0
8150.9352	Arbeitsgeräte und Maschinen	10.000	10.000	0	0	0
8150.9353	Arbeitsgeräte und Maschinen EDV	10.000	10.000	0	0	0
8150.9357	Beschaffung von Fahrzeugen	50.000	50.000	0	0	0
8150.9358	Verlängerung Eichfrist	2.000	2.000	0	0	0
8150.9359	Erwerb von sonstigen bewegl. Sachen des Anlagevermögens Wassermesser	15.000	15.000	20.000	20.000	20.000
8150.9401	Hochbaumaßnahme	60.000	0	0	0	0
8150.9505	Neubau Grundstücksanschlüsse	40.000	50.000	50.000	50.000	50.000
8150.9517	Erneuerung Rohrnetz Geisberg	10.000	0	0	0	0
8150.9530	Rohrnetz Gewerbegebiet Regenstauf Süd II	10.000	10.000	190.000	0	0
8150.9531	Wasserversorgung Rohrnetz verschiedene Neubaumaßnahmen	60.000	60.000	60.000	60.000	60.000
8150.9533	Erneuerung Hochbehälter und Brunnen Grub	40.000	0	0	0	0
8150.9534	Versorgungskonzept westlicher Versorgungsbereich	20.000	20.000	160.000	160.000	160.000
8150.9535	Globalkonzept Wasserversorgung Regenstauf	20.000	20.000	200.000	2.000.000	2.780.000
8150.9536	Globalkonzept - Neubau Rohrnetz	20.000	20.000	100.000	1.000.000	380.000
8150.9544	Herstellung Wasserversorgung Gewerbegebiet Brennthal	10.000	50.000	191.000	0	0
8150.9545	Erneuerung Rohrnetz Dechant-Wiser-Str.	0	0	0	0	0
8150.9547	Ringschluss Christoph-Vogel-Str.	0	0	0	0	0
8150.9549	Erneuerung Verteilungsnetz Ramspauer Gruppe	365.000	195.000	200.000	200.000	200.000
8150.9551	Herstellung Rohrnetz Grasiger Weg V	20.000	20.000	0	0	0
8150.9552	Umlegung Rohrnetzungsleitung Eckert Gelände	10.000	10.000	90.000	0	0
8150.9553	Erneuerung Rohrnetz Kallmünzer Straße	10.000	10.000	0	0	0
8150.9554	Erneuerung Versorgungsleitung Hauptstraße	100.000	120.000	0	0	0
8150.9555	Erneuerung Versorgungsleitung Pfalzgrafenstraße	10.000	150.000	50.000	0	0
8150.9556	Verbindung Pfalzgrafenstraße - Brunnackerweg	0	55.000			
8150.9557	Teilerneuerung Kleinramspau - Karlstein	0	30.000	0	0	0
	Summe	897.000	922.000	1.311.000	3.490.000	3.650.000

Wasserwerk Regenstauf

Darlehensübersicht 2023

Darlehensgeber	Stand 01.01.2023	Zugang	Tilgung	Stand 31.12.2023	Zinsen
LfA Förderbank Bayern Nr. 201467019 Ursprungsbetrag 1.000.000 € Zins: 0,05%, Bindung 15.11.2026	789.916,00 €	0,00 €	33.613,44 €	756.302,56 €	388,66 €
Raiffeisenbank Regenstauf e.G. Nr. 20010820 Betrag 750.000 € Zins: 0,69 %, Bindung 30.08.2027	618.881,25 €	0,00 €	24.975,00 €	593.906,25 €	4.205,66 €
Raiffeisenbank Regenstauf e.G. Nr. 120010820 Betrag 1.344.823 € Zins: 0,69 %, Bindung 30.08.2027	974.996,62 €	0,00 €	67.241,16 €	907.755,46 €	6.553,60 €
Kreditaufnahme Umschuldung Verrechnungskonto		140.200,00 € 1.500.000,00 €		140.200,00 € 1.500.000,00 €	
Summen:	2.383.793,87 €	1.640.200,00 €	125.829,60 €	3.898.164,27 €	11.147,92 €

nachrichtlich Verrechnungskonto
Gemeindehaushalt

1.542.700,70 €

1.500.000,00 €

42.700,70 €